

RELAZIONE DELLA CORTE DEI CONTI
AL PARLAMENTO

**sulla gestione finanziaria degli Enti sottoposti a controllo
in applicazione della legge 21 marzo 1958, n. 259**

AERO CLUB D'ITALIA

(Esercizi 2015 e 2016)

—————
Comunicata alla Presidenza il 20 luglio 2018
—————

PAGINA BIANCA

INDICE

Determinazione della Corte dei conti n. 76/2018 del 10 luglio 2018	<i>Pag.</i>	3
Relazione sul risultato del controllo eseguito sulla ge- stione finanziaria dell'Aero Club d'Italia (Ae.C.I.) per gli esercizi 2015 e 2016	»	5

DOCUMENTI ALLEGATI*Esercizio 2015:*

Relazione del Collegio dei revisori	»	45
Relazione del Presidente	»	49
Bilancio consuntivo	»	120

Esercizio 2016:

Relazione del Collegio dei revisori	»	198
Relazione del Presidente	»	206
Bilancio consuntivo	»	286

PAGINA BIANCA



Corte dei Conti

SEZIONE DEL CONTROLLO SUGLI ENTI

Determinazione e Relazione

sul risultato del controllo eseguito sulla gestione finanziaria

dell'AERO CLUB D'ITALIA (Ae. C. I.)

per gli esercizi 2015-2016

Relatore: Cons. Marco Villani

Ha collaborato

per l'istruttoria e l'elaborazione dei dati: il rag. **Fabrizio Scuro**

Determinazione n. 76/2018



La

Corte dei Conti

in

Sezione del controllo sugli enti

nell'adunanza del 10 luglio 2018;

visto l'art. 100, secondo comma della Costituzione;

visto il testo unico delle leggi sulla Corte dei conti approvato con regio decreto 12 luglio 1934, n. 1214;

vista la legge 21 marzo 1958, n. 259 e 14 gennaio 1994, n. 20;

visto il decreto del Presidente della Repubblica 13 maggio 1961 con il quale l'Aero Club d'Italia è stato sottoposto al controllo della Corte dei conti ai sensi dell'art. 2 della legge 21 marzo 1958, n. 259;

visti i bilanci consuntivi dell'Ente suddetto, relativo agli esercizi finanziari 2015-2016, nonché le annesse relazioni del Presidente e del Collegio dei revisori, trasmessi alla Corte in adempimento dell'articolo 4 della citata legge n. 259 del 1958;

esaminati gli atti;

udito il relatore Consigliere Marco Villani e, sulla sua proposta, discussa e deliberata la relazione con la quale la Corte, in base agli atti ed agli elementi acquisiti, riferisce alle Presidenze delle due Camere del Parlamento il risultato del controllo eseguito sulla gestione finanziaria dell'Ente per gli esercizi 2015 e 2016;

ritenuto che, assolti così gli adempimenti di legge, possa, a norma dell'articolo 7 della citata legge n. 259 del 1958, darsi corso alla comunicazione alle Presidenze delle due Camere del Parlamento, insieme con i bilanci degli esercizi 2015 e 2016 – corredati dalle relazioni degli organi di amministrazione e di revisione - l'unita relazione, che alla presente si unisce perché ne faccia parte integrante, con la quale la Corte riferisce sul risultato del controllo eseguito sulla gestione finanziaria dell'Ente.

MODULARIO
C. C. - 2

MOD. 2



Corte dei Conti

P. Q. M.

Comunica alle Presidenze delle due Camere del Parlamento, insieme con i bilanci degli esercizi 2015 e 2016- corredati dalle relazioni degli organi di amministrazione e di revisione - l'unita relazione con la quale la Corte riferisce sul risultato del controllo eseguito sulla gestione finanziaria dell'Aero Club d'Italia per i suindicati esercizi.

ESTENSORE

Marco Villani

PRESIDENTE

Enrica Laterza

IL DIRIGENTE
(Dott. Roberto Zito)

Depositata in segreteria 17 LUG. 2018

PER COPIA CONFORME

SOMMARIO

Premessa	7
1. Quadro normativo di riferimento	8
2. Gli organi e la struttura federale.....	9
3. Il personale	13
4. L'attività istituzionale e sportiva	15
5. I risultati contabili delle gestioni 2015 e 2016	19
6. Il conto economico	20
7. Lo stato patrimoniale.....	23
8. La gestione finanziaria	26
9. Analisi delle entrate e delle spese	27
9.1 Le entrate.....	27
9.2 Le spese	27
9.3 Limiti e vincoli posti dalla legge per il contenimento dei costi.....	31
9.4 I residui.....	32
10. La situazione amministrativa	35
10.1 Gestione di cassa	36
11. CONSIDERAZIONI CONCLUSIVE.....	37
APPENDICE STATISTICA	I
1. Premessa	I
2. Alcuni indicatori desunti dall'analisi dei bilanci degli anni 2013/2016 dell'Ae.C.I.	I
2.1 Rapporto tra valore della produzione e costi di produzione (in percentuale).....	I
2.2 Ricavi da prestazioni e vendite di beni e servizi su ricavi della produzione	II
2.3 Costo del personale su valore della produzione	II
2.4 Incidenza della gestione sul risultato ante imposte.....	II
2.5 R.O.E. avanzo-disavanzo d'esercizio su patrimonio netto	III
2.6 R.O.S. Risultato operativo / valore della produzione	III
2.7 R.O.I. risultato operativo su valore attivo patrimoniale	IV
2.8 Costo del personale su costi della produzione.....	IV

INDICE DELLE TABELLE

Tabella 1 - Spese per gli organi.....	11
Tabella 2 - Emolumenti del Direttore generale.....	11
Tabella 3 - Dotazione organica e consistenza del personale.....	13
Tabella 4 - Spese del personale	14
Tabella 5 - Flotta aerea Ae.C.I.	15
Tabella 6 - Consistenza flotta aerea degli Aero club federati.....	15
Tabella 7 - Attività di volo.....	16
Tabella 8 - Attività formativa.....	17
Tabella 9 - Conto economico	20
Tabella 10 – Riclassificazione risultati economici	22
Tabella 11 - Stato patrimoniale attivo	23
Tabella 12 - Stato patrimoniale passivo	25
Tabella 13 - Rendiconto finanziario	26
Tabella 14 - Entrate.....	27
Tabella 15 - Spese	28
Tabella 16 - Acquisto di apparecchiature tecniche.....	29
Tabella 17 - Spese per attività sportiva	29
Tabella 18 - Contributi agli Aero Club.....	30
Tabella 19 - Spese per incarichi professionali.....	31
Tabella 20 - Residui attivi.....	32
Tabella 21 - Residui passivi.....	32
Tabella 22 - Residui attivi.....	33
Tabella 23 - Residui passivi.....	33
Tabella 24 - Situazione amministrativa.....	35

Le tabelle potrebbero riportare dei valori espressione di arrotondamento nei decimali.

Premessa

Con il presente referto, la Corte relaziona al Parlamento, ai sensi dell'art.7 della legge 21 marzo 1958, n. 259, sull'esito del controllo eseguito in base all'art. 2 della medesima legge per gli esercizi 2015 e 2016, sulla gestione finanziaria dell'Aero Club d'Italia (Ae.C.I.), nonché sui principali fatti gestori verificatisi successivamente, fino alla data corrente.

Il precedente referto, relativo al biennio 2013 e 2014 è stato reso con determinazione n.57 del 7 giugno 2016 e pubblicato in Atti parlamentari, Camera dei deputati XVII Legislatura, doc. XV n. 407.

I. Quadro normativo di riferimento

L'Aero Club d'Italia - Ae.C.I., è stato costituito nel 1911 come "Società Aeronautica Italiana" ed eretto in ente morale con r.d. n. 1452 del 23 luglio 1926. E' stato trasformato in ente con personalità giuridica di diritto pubblico dalla legge 29 maggio 1954, n. 340, al "fine di promuovere, disciplinare ed inquadrare le varie attività che, nel campo aeronautico turistico-sportivo, persone, associazioni, società istituti ed enti privati svolgono nel territorio dello Stato". L'Ente, in quanto esercente attività sportiva, è attualmente una federazione del CONI, ai sensi dell'art. 27 del d.p.r. 28 marzo 1986, n. 157, nonché del decreto legislativo 23 luglio 1999, n. 242.

L'Ae.C.I. è stato inserito nella categoria V, Tabella A, enti preposti ad attività sportive, turistiche e del tempo libero, di cui alla legge 20 marzo 1975, n. 70 ed assoggettato alle disposizioni normative sulla Tesoreria Unica di cui alla legge n. 720 del 1984.

Con d.p.r. 18 marzo 2013, n. 53 è stato approvato il vigente Statuto; all'art. 1, ha classificato l'Aero Club quale ente di diritto pubblico avente lo scopo di promuovere, disciplinare ed inquadrare tutte le attività tese allo sviluppo dell'aviazione nei suoi aspetti culturali, didattici, turistici, sportivi, promozionali, di utilità sociale e civile, nonché delle attività collegate. L'Ente riunisce in un unico organismo federativo le associazioni e gli enti italiani che si interessano allo sviluppo dell'aviazione.

L'Aero club è vigilato dal Ministero delle infrastrutture e dei trasporti e dal Ministero dei beni e delle attività culturali e del turismo; in passato ha beneficiato di contributi anche da parte del Ministero della difesa. In attuazione del decreto-legge 18 maggio 2006, n. 181, convertito, con modificazioni dalla legge 17 luglio 2006, n. 233, tali funzioni sono state trasferite, in materia di sport, alla Presidenza del Consiglio dei Ministri.

Con ordinanza presidenziale n. 7 del 31 gennaio 2017, è stato adottato per il periodo 2017/2019 il Piano triennale di prevenzione della corruzione ed il Programma triennale per la trasparenza e l'integrità.

L'Ente non risulta inserito fra le amministrazioni di cui all'elenco dell'Istat redatto ai sensi dell'art. 1, comma 2, della legge 31 dicembre 2009, n. 196.

Nella sezione Amministrazione Trasparente del sito web istituzionale è stato pubblicato l'ultimo referto di questa Corte dei conti relativo agli esercizi 2013 e 2014.

2. Gli organi e la struttura federale

Dell' Ae.C.I possono fare parte:

- gli Aero Club federati, che espletano attività sportiva, didattica, turistica e promozionale nei diversi settori del volo;
- gli enti aggregati (associazioni; imprese di navigazione aerea e di lavoro aereo; imprese industriali e commerciali; enti turistici ed imprese alberghiere; qualsiasi altro ente che intenda incoraggiare lo sviluppo dell'aviazione civile);
- le associazioni benemerite che svolgono, senza fini di lucro, attività di studio, promozione e divulgazione dei problemi aeronautici o abbiano per finalità la conservazione delle tradizioni e delle memorie aeronautiche.

Principi ispiratori dell'organizzazione dell'Ae.C.I, ai sensi dello Statuto, sono quelli di speditezza, efficienza ed efficacia dell'azione amministrativa.

Organi dell'Ente, ai sensi dell'art. 17 del predetto Statuto, sono:

- l'Assemblea, disciplinata dagli artt. da 20 a 23, organo di indirizzo politico-strategico generale e di controllo è composto da rappresentanti della Presidenza del Consiglio e dei ministeri, del CONI, degli aero club federati, da un rappresentante degli enti aggregati, da un rappresentante per ciascuna delle discipline sportive e dai membri del Consiglio federale;
- il Consiglio federale, disciplinato dagli articoli 24 e 25, di cinque componenti, è presieduto dal Presidente dell'Ae.C.I; è l'organo esecutivo delle decisioni dell'Assemblea, delibera su una serie di materie ad esso riservate, quali, tra le altre, la proposta all'Assemblea di approvazione dei bilanci; la fissazione dell'entità delle quote da versare da parte degli aeroclub federati e l'approvazione dei regolamenti riguardanti lo svolgimento dei servizi istituzionali. Ha, inoltre, competenza residuale su tutte le materie non espressamente riservate ad altri organi. Dura in carica quattro anni;
- il Presidente dell'Assemblea è il rappresentante legale dell'Ae.C.I., governa le funzioni apicali di programmazione, indirizzo e controllo dell'Ente ed ha la responsabilità generale dell'area tecnico-sportiva. E' nominato, su designazione dell'Assemblea, con decreto del Presidente del Consiglio dei Ministri su proposta del Ministro delle infrastrutture e trasporti, di concerto con il Ministro della difesa, con il Ministro dell'interno e con il Ministro dell'economia. Il suo mandato, di anni quattro, è rinnovabile per massimo tre volte;
- la Commissione Centrale Sportiva Aeronautica (CCSA), composta dal Presidente e da un rappresentante per ciascuna delle specialità sportive, è la massima autorità sportiva aeronautica e dura in carica quattro anni;

- il Collegio dei probiviri è composto da tre membri nominati dall'assemblea ed ha competenza sulle controversie di carattere sociale fra l'Ae.C.I. e gli enti federati e aggregati e, inoltre, sugli atti e comportamenti di soggetti che ricoprono cariche, sia a livello centrale sia a livello periferico. Dura in carica quattro anni;

- il Collegio dei revisori dei conti, titolare della funzione di controllo della gestione amministrativo-contabile, è composto da tre membri, due nominati dall'assemblea ed il presidente designato dal Ministro dell'economia. Con delibere n. 9 e 10 del giugno 2017 il Collegio è stato nominato per il quadriennio 2017/2021. Ai componenti è corrisposta una indennità, oltre ad un rimborso spese, determinato annualmente in euro 3.514 lordi per il Presidente e di euro 2.928 lordi *pro capite* per i due membri.

In data 6 luglio 2013 si è svolta l'Assemblea elettiva nel corso della quale sono stati eletti il Presidente dell'Aeroclub d'Italia, il Consiglio federale, i revisori dei conti, il Presidente della CCSA nonché il Collegio dei probiviri.¹

In data 10 giugno 2017 si è tenuta l'Assemblea elettiva nella quale sono stati eletti gli organi dell'AeCi al tempo in scadenza; tali delibere dell'Assemblea, però, non hanno avuto nessun seguito da parte dei Ministeri vigilanti.

Con decreto del Presidente del Consiglio dei Ministri del 2 gennaio 2018, considerato che il Presidente in carica aveva svolto il mandato per più di tre volte, è stato disposto il commissariamento dell'Ente fino alla nomina del nuovo Presidente e, comunque, non oltre la durata di un anno dalla data di decorrenza del suddetto decreto. Il mandato del Commissario, insediatosi in data 14 febbraio 2018, come per il Presidente, è a titolo gratuito e prevede il solo rimborso delle spese debitamente documentate per l'espletamento dei compiti istituzionali.

Il Commissario straordinario, appena insediatosi, ha disposto un'attività di riordino e *due diligence*. L'Ente, ai sensi dell'art. 19 dello Statuto, non eroga al Presidente, ai componenti del Consiglio Federale e agli altri organi, comunque denominati - ad esclusione del Collegio dei revisori - indennità, gettoni, compensi, retribuzioni o altre utilità ma solo, come accennato, un rimborso delle spese documentate effettivamente sostenute.

Il totale delle spese per i menzionati organi di amministrazione e controllo, come riportato nella seguente tabella, è ammontato, nel 2015, ad euro 71.734 e, nel 2016, ad euro 67.301.

¹ Con d.p.c.m. del 27 settembre 2013 è stato nominato, per la terza volta, il medesimo Presidente dell'AeCI; con decreto del Ministero delle infrastrutture e dei trasporti del 9 agosto 2013, è stato nominato il Consiglio federale dell'AeCI; con lo stesso decreto è stato nominato il Presidente della CCSA.

Tabella 1 - Spese per gli organi

	2015	2016
organi di amministrazione	54.389	50.506
organi di controllo	17.345	16.795
TOTALE	71.734	67.301

Le spese per gli organi di controllo includono i rimborsi per le spese di viaggio e degli alloggi.

A capo della struttura amministrativa dell'Ente, dalla fondazione, vi è un Segretario, ora Direttore Generale, nominato tra i generali in congedo dell'Aeronautica Militare, che, ai sensi dell'art. 32 dello Statuto, è scelto dal Presidente, sentito il Consiglio federale, nel rispetto del decreto legislativo n. 165 del 2001. Al Direttore generale fanno capo due Centri di responsabilità, uno operativo ed uno amministrativo.

Per gli anni 2015 e 2016 l'Ente dichiara che sono stati sottoscritti contratti individuali di lavoro di natura privatistica a tempo determinato per l'incarico di Direttore generale. Il trattamento economico è descritto nella seguente tabella.

Tabella 2 - Emolumenti del Direttore generale

Stipendio tabellare annuo lordo	55.782
Retribuzione annua lorda parte fissa	36.300
Retribuzione annua lorda parte variabile	24.000
Retribuzione di risultato annua lorda	12.000
TOTALE	128.082

In data 21 marzo 2018, a seguito di una richiesta del Commissario, il Dipartimento della Funzione Pubblica ha fornito un parere nel quale si afferma che, avendo il Direttore generale già superato i limiti di età per il collocamento a riposo, l'Ente incorreva nel divieto, previsto dalla legge n. 124 del 7 agosto 2015, di conferimento di incarichi dirigenziali retribuiti a soggetti collocati in quiescenza.

Il Direttore generale, che aveva comunque presentato il 31 marzo le proprie dimissioni, è cessato dal ruolo e dalle funzioni con decreto commissariale del 6 aprile 2018. Il Commissario ha provveduto a sospendere ogni erogazione in favore del Direttore a qualsivoglia titolo.

In data 20 aprile 2018 si è disposta la nomina d'urgenza, a titolo gratuito, di un Generale di divisione aerea in quiescenza, con il solo rimborso delle spese necessarie e documentate per il tempo strettamente necessario per la nomina di un nuovo Direttore a seguito dell'esperimento di apposita procedura selettiva.

L'Ente ha comunicato che sono state corrisposte al Direttore generale, nel biennio 2015-2016, rispettivamente, le somme di euro 125.717 e di euro 139.361, comprensive anche di alcune indennità riferite ad anni antecedenti, erogazioni, queste, non conformi alla legge.

3. Il personale

Ae.C.I. applica ai propri dipendenti il CCNL del comparto degli enti pubblici non economici; il contratto vigente *pro tempore* è, per la parte normativa, quello del quadriennio 2006/2009, e, per la parte economica, quello del biennio 2008/2009.

La dotazione organica dell'Ente è di 37 unità di personale, comprensiva di una posizione dirigenziale di seconda fascia.

Il numero dei dipendenti effettivamente in servizio², inferiore alla dotazione organica, così come evidenziato nella seguente tabella, comprende, al 31 dicembre 2016, 26 unità, oltre al Direttore generale.

Tabella 3 - Dotazione organica e consistenza del personale

Pianta Organica		PERSONALE IN SERVIZIO	2014	2015	2016
Dirigenti di seconda fascia	1	Dirigente di 2° fascia	0	0	0
		Posizione economica C5	3	3	5
		Posizione economica C4	3	3	5
		Posizione economica C3	6	6	3
		Posizione economica C2	2	2	2
		Posizione economica C1	2	2	1
Unità in area C	26	Totale	16	16	16
		Posizione economica B3	1	1	3
		Posizione economica B2	6	6	7
		Posizione economica B1	3	3	0
Unità in area B	10	Totale	10	10	10
TOTALE	37	TOTALE	26	26	26

La spesa per il personale, già aumentata del 3 per cento nel 2015, a fine 2016 è cresciuta rispetto all'esercizio precedente di un ulteriore 3 per cento. Tali incrementi sono da ascrivere, principalmente, alla voce accantonamento fondo liquidazione del personale (37,8 per cento), dovuto, come riferisce l'Ente, alla realizzazione di progressioni di sviluppo economico che hanno determinato un innalzamento delle retribuzioni tabellari e, di conseguenza, una sensibile rivalutazione del suddetto fondo.

² Nel piano triennale di prevenzione della corruzione è disciplinato un principio di rotazione adottato con ordinanza presidenziale n. 8/2016. Data la consistenza limitata del personale, il Consiglio federale ha previsto che la rotazione sia effettuata con cadenza decennale nel rispetto del principio di continuità e qualità dell'azione amministrativa.

Tabella 4 - Spese del personale

	2014	2015	Var. %	2016	Var. %
Assegni fissi e buoni pasto	819.072	844.976	3	868.886	2,83
Trattamento accessorio	293.367	317.810	8	290.918	-8,46
Indennità e rimborso spese per trasporti all'interno	5.376	3.854	-28	2.784	-27,76
Indennità e rimborso spese per trasporti all'estero	1.602	300	-81	31	-89,67
Oneri previdenziali e sociali	264.817	267.695	1	291.447	8,87
Borse di studio e corsi	4.464	8.146	82	8.110	-0,44
Accantonamento fondo liquidazione (voce 13A c/economico)	49.505	71.907	45	99.113	37,83
Totale	1.438.203	1.514.688	3	1.561.289	3,08

Nel 2015, a seguito della contrattazione integrativa dell'Ente, è stata adottata l'ordinanza presidenziale n. 133 del 18 dicembre 2015 con cui si dispone l'avvio, su base selettiva, di progressioni di sviluppo economico dal costo annuo di circa 70 mila euro.

4. L'attività istituzionale e sportiva

Durante il biennio in esame il numero dei soci è passato dai 7.682 del 2014 agli 8.085 del 2015 ed a 8.355 del 2016, mentre quello degli Aero Club federati è sceso dai 149 del 2014 ai 139 del 2015 ed ai 138 del 2016 (di cui 4 in liquidazione nel 2015 e 2 nell'esercizio successivo).

Le associazioni aggregate erano 139 nel 2014 e sono state 146 nel 2015 e 145 nel 2016.

La consistenza della flotta aerea dell'Ae.C.I., strumento per ogni attività istituzionale, si è ridimensionata nel 2016, rispetto al 2015, del 31 per cento.

Tabella 5 - Flotta aerea Ae.C.I.

	2015	2016	Var. %
Alianti DG 300	4	2	-50
Alianti DG 500	2	1	-50
Alianti GROB 103 TWIN	1	1	0
Alianti SCHLEICHER	2	2	0
Velivolo F22C	1	1	0
Apparecchi VDS P92 E.S.	3	2	-33
Velivoli P92 JS	14	10	-28
Alianti DG 1001	2	2	0
Aliante Duo Discus	2	1	-50
Alianti DG 305 C	1	0	-100
TB 9	0	2	
Totale	32	22	-31

La consistenza della flotta aerea degli Aero Club federati, nel 2015 e 2016 si è, anch'essa, ridimensionata, rispettivamente del 7 per cento e del 14 per cento. Unica tipologia in crescita sono gli apparecchi da volo, diportistico e sportivo, che, però, negli anni precedenti, come si legge nella precedente relazione di questa Corte, si erano sostanzialmente ridotti.

Tabella 6 - Consistenza flotta aerea degli Aero club federati

	2014	2015	Var. %	2016	Var. %
Velivoli di proprietà o in esercizio agli Aero Club federati	274	299	9,12	249	-16,72
Alianti di proprietà o in esercizio agli Aero Club federati	103	115	11,65	96	-16,52
Apparecchi volo diportistico sportivo V.D.S. a motore	119	140	17,65	101	-27,86
Apparecchi volo diportistico sportivo V.D.S. privi di motore	199	92	-53,77	109	18,48
Totale	695	646	-7,05	555	-14,09

Le spese di manutenzione sono a carico degli Aero Club federati assegnatari dei veicoli.

La tabella che segue mostra i dati dell'attività di volo, di cui, nel biennio si può notare un generale decremento, fatta eccezione per i lanci con verricello.

Tabella 7 - Attività di volo

Dati attività di volo	2014	2015	var. %	2016	var. %
Volo a motore					
ore di volo per aeroscolastica	24.906	20.979	-15,77	23.111	10,16
ore di volo per turismo e sport	18.306	20.081	9,70	17.123	-14,73
ore di volo per attività acrobatica	132	106	-19,70	191	80,19
ore di volo con elicotteri	1.141	772	-32,34	0	-100,00
ore di volo con elicotteri per allenamento	258	340	31,78	0	-100,00
TOTALE ORE DI VOLO A MOTORE	44.743	42.278	-5,51	40.425	-4,38
Volo con alianti					
ore di volo per didattica e allenamento	1.871	1.924	2,83	1.731	-10,03
ore di volo per turismo e sport	20.342	19.339	-4,93	11.189	-42,14
TOTALE ORE DI VOLO CON ALIANTI	22.213	21.263	-4,28	12.920	-39,24
Volo con motoalianti					
ore di volo per didattica e allenamento	95	16	-83,16	40	150,00
ore di volo per turismo e sport	666	759	13,96	503	-33,73
TOTALE ORE DI VOLO CON MOTOALIANTI	761	775	1,84	543	-29,94
Traino alianti					
ore di volo per aeroscolastica	599	666	11,19	511	-23,27
ore di volo per turismo e sport	1.721	2.343	36,14	1.497	-36,11
TOTALE ORE DI VOLO CON TRAINO ALIANTI	2.320	3.009	29,70	2.008	-33,27
Lanci con verricello	417	710	70,26	757	6,62

Il settore di volo a motore si è ridotto nel biennio, mediamente, di circa il 5 per cento a causa della diminuzione delle ore di volo per turismo e sport e, principalmente, per l'assenza delle ore di volo per elicotteri.

Anche il settore degli alianti presenta forti decrementi di attività, passando dalle 22.213 ore di volo nel 2014 alle 12.920 ore nel 2016.

Nel periodo considerato l'Ae.C.I ha organizzato numerosi campionati e gare per varie specialità del volo a motore e a vela, paracadutismo, aeromodellismo, aerostatica e volo da diporto o sportivo.

Nel biennio in esame, l'Ente ha altresì partecipato ai campionati italiani per il volo a motore, ed in particolare a 16 gare aeree di *rally* e 4 gare di velocità; ha partecipato a 17 gare nazionali di volo a vela, che hanno riguardato il campionato di velocità e quello di distanza. l'Ente ha, inoltre, preso parte a 10 gare di paracadutismo, valevoli per i campionati nazionali.

Anche all'estero l'Ae.C.I ha partecipato a gare e campionati di varie specialità: volo a vela, paracadutismo, aeromodellismo, volo da diporto, etc. Relativamente alle attività sportive in questione si segnala che l'Ae.C.I ha preso parte: nel settore del volo a motore ai campionati mondiali di acrobazia aerea categoria avanzata e al campionato mondiale di acrobazia in aliante

categoria avanzata; nel settore del volo a vela ai campionati del mondo classi *standard* e *club*, ai campionati mondiali femminili classi *club*.

L'Ente ha svolto, tra le altre, le attività di regolamentazione tecnica, ispettiva, sanzionatoria e sono stati organizzati corsi di aggiornamento dei propri quadri tecnici, degli istruttori, dei giudici sportivi e dei direttori di manifestazioni aeree.

Parallelamente all'attività sportiva, l'Ente ha sostenuto l'attività didattica in tutti i comparti di operatività dell'Ae.C.I. e, soprattutto, in quello del "volo con apparecchi privi di motore".

In ambito internazionale i rappresentanti di specialità hanno partecipato alle commissioni sportive della Federazione Internazionale Aeronautica (FAI) mirate allo sviluppo dell'attività sportiva aeronautica.

L'Ente, attraverso i club associati, svolge un importante ruolo formativo in campo aeronautico come dimostrato dai dati esposti nella tabella n.8.

Tabella 8 - Attività formativa

	2014	2015	var. %	2016	var. %
VOLO a motore:					
- attestati di allievo pilota	197	0	0,00	0	0,00
- licenze di pilota privato	240	211	-12,08	193	-8,53
- licenza pilota commerciale	32	29	-9,38	62	113,79
- abilitazioni IFR	39	82	110,26	23	-71,95
- abilitazione istruttori	13	15	15,38	9	-40,00
- licenza pilota privato elicotteri	3	2	-33,33	0	-100,00
- licenza pilota commerciale elicottero	6	9	50,00	0	-100,00
VOLO a vela:					
- licenze di pilota aliante	35	58	65,71	59	1,72
- abilitazione istruttore alianti	0	6		1	-83,33
VOLO VDS con/privi di motore:					
- allievi iscritti	3063	4309	40,68	4268	-0,95
- allievi idonei	1469	1202	-18,18	1167	-2,91
APPARECCHI con e privi di motore:					
nuovi apparecchi vds	319	293	-8,15	331	12,97
totale apparecchi vds	12096	12389	2,42	12720	2,67
SCUOLE VDS a motore					
nuove scuole vds a motore	11	9	-18,18	7	-22,22
scuole revocate vds a motore	3	0		4	
totale scuole vds a motore	157	166	5,73	155	-6,63
SCUOLE VDS prive motore					
nuove scuole vds prive motore	4	4	0,00	7	75,00
scuole revocate vds prive motore	0	0		1	
totale scuole vds prive motore	49	53	8,16	55	3,77

Nel settore volo a motore non sono stati rilasciati attestati di allievo pilota, risultano accresciute le licenze di pilota commerciale, mentre le licenze per pilota privato e le abilitazioni IFR (abilitazioni al volo strumentale) sono in calo.

Le licenze per pilota privato di elicotteri (-33,33 per cento nel 2015) e commerciale di elicotteri (+50 per cento nel 2015) non sono state rilasciate nel 2016.

Nel volo a vela si è registrato un decremento delle abilitazioni istruttore ed una mantenuta vitalità delle licenze di pilota aliante.

Gli incidenti segnalati dagli Aero Club federati verificatisi sono stati 15 nel corso del 2015 e 8 nel 2016.

Come riferisce l'Ente, tra i compiti dell'Ae.C.I. non risulta alcuna esplicita responsabilità per quanto riguarda la sicurezza del volo, pertanto l'Ente non prevede una specifica unità operativa-funzionale ad essa dedicata.

L'Ae.C.I., essendo responsabile dell'attività addestrativa e formativa dei piloti, assicura, tuttavia, di vigilare affinché le scuole di volo rispettino le norme della sicurezza del volo e trasmettano agli allievi tale cultura.

In particolare, gli artt. 20, 21 e 22 del d.p.r. 9 luglio 2010, n. 133 - regolamento di attuazione della legge 25 marzo 1985, n. 106, concernente la disciplina del volo da diporto o sportivo - sanciscono l'obbligatorietà dell'assicurazione e ne disciplinano le modalità. La copertura assicurativa è prevista per l'attività di volo in genere, l'attività istituzionale, le gare e le manifestazioni.

5. I risultati contabili delle gestioni 2015 e 2016

L'Ente compie una programmazione di bilancio soltanto annuale che viene inviata ai ministeri vigilanti.

A norma degli artt. 6 e 8 del d.p.r. n. 97 del 2003, l'Ente dovrebbe, altresì, predisporre un bilancio pluriennale.

Il rendiconto generale dell'Ente è stato redatto in conformità alle disposizioni emanate con il Regolamento dell'ordinamento finanziario e contabile in ottemperanza all'art. 2, comma 2 del d.p.r. 27/02/03, n. 97 e si compone del conto di bilancio, articolato nel rendiconto finanziario decisionale e nel rendiconto finanziario gestionale, del conto economico, dello stato patrimoniale e della nota integrativa.

Il Collegio dei revisori, ha espresso parere favorevole all'approvazione dei bilanci consuntivi degli esercizi 2015 e 2016, rispettivamente, nelle sedute del 12 aprile 2016 e del 12 aprile 2017.

I bilanci consuntivi degli esercizi in esame sono stati approvati con delibere dell'Assemblea n. 3 del 30 aprile 2016 e n. 2 del 29 aprile 2017.

Detti bilanci sono stati sottoposti a revisione da parte di una primaria società di revisione, al costo di euro 6.500 annui.

Si osserva un ritardo nell'applicazione dei principi dell'armonizzazione contabile. Sollecitato al riguardo, l'Ente comunica che, solo a partire dall'esercizio 2018, l'AeCI darà seguito, secondo il nuovo piano dei conti integrato, alle disposizioni ministeriali di armonizzazione del bilancio; se ne darà conto nella prossima relazione.

6. Il conto economico

Nei prospetti che seguono sono riportate le risultanze del conto economico degli esercizi 2015 e 2016 confrontati con l'esercizio 2014.

Tabella 9 - Conto economico

	2014	2015	var. %	2016	var. %
VALORE DELLA PRODUZIONE:					
- Proventi da prestazioni e vendite beni e servizi	1.161.507	1.155.727	-0,50	1.111.881	-3,79
- Altri ricavi	2.323.847	2.357.183	1,43	2.451.167	3,99
Totale valore della produzione	3.485.354	3.512.910	0,79	3.563.048	1,43
COSTI DELLA PRODUZIONE:					
- Materie prime, sussidiarie, consumo e merci	208.948	102.140	-51,12	202.978	98,73
- Per servizi	1.345.361	1.310.839	-2,57	1.351.649	3,11
- Per godimento beni di terzi	11.196	11.196	0,00	11.326	1,16
- Per il personale	1.438.202	1.442.926	0,33	1.462.278	1,34
- Ammortamenti e svalutazioni	727.702	604.006	-17,00	283.481	-53,07
- Accantonamenti per oneri	239.677	589.839	146,10	487.010	-17,43
- Oneri diversi di gestione	202.837	196.545	-3,10	205.278	4,44
Totale costi della produzione	4.173.923	4.257.491	2,00	4.004.000	-5,95
Differenza tra valore produzione e costi – gestione caratteristica	-688.569	-744.581	8,13	-440.952	-40,78
PROVENTI ED ONERI FINANZIARI:					
- Altri proventi finanziari	8.841	3.961	-55,20	2.084	-47,39
- Interessi ed altri oneri finanziari	-1.010	-333	-67,03	-1.056	217,12
Totale proventi ed oneri finanziari	7.831	3.628	-53,67	1.028	-71,66
RETTIFICHE DI VALORE DI ATTIVITA' FINANZIARIE					
- Rivalutazioni	0	0		0	
- Svalutazioni	-158.109	-158.767	0,42	-15.321	-90,35
Totale rettifiche di valori	-158.109	-158.767	0,42	-15.321	-90,35
PROVENTI ED ONERI STRAORDINARI					
- Plusvalenze da alienazioni	148.808	81.233	-45,41	90.386	11,27
- Minusvalenze da alienazioni	0	0	0,00	-20.643	100,00
- Sopravvenienze attive ed insussistenze passive	340.689	686.493	101,50	543.154	-20,88
- Sopravvenienze passive ed insussistenze attive	-144.401	-206.717	43,16	-1.004.765	-586,06
Totale delle partite straordinarie	345.096	561.009	62,57	-391.868	-169,85
Risultato prima delle imposte	-493.751	-338.711	-31,40	-847.113	150,10
Imposta dell'esercizio	-138.918	-138.750	-0,12	-147.398	6,23
Disavanzo economico	-632.669	-477.461	-24,53	-994.511	108,29

Entrambi gli esercizi si sono chiusi con un disavanzo economico, aumentato, nel 2016, del 108,29 per cento rispetto al disavanzo dell'esercizio 2015 per effetto, soprattutto, del peggioramento dei proventi straordinari che passano da 561.009 euro del 2015 ad euro -391.868 del 2016.

Esaminando le principali voci che compongono il conto economico, il valore della produzione mostra una leggera crescita (0,79 per cento nel 2015 e 1,43 per cento nel 2016), mentre i costi della produzione, in aumento del 2 per cento nel 2015, sono diminuiti nel 2016 (-5,95 per cento).

La differenza fra il valore della produzione ed i relativi costi registra, pur nella negatività del dato, un miglioramento nel 2016: si passa da -688.569 euro nel 2014 a -744.581 euro nel 2015 e a -440.952 euro del 2016, con una inversione di tendenza ed un miglioramento di oltre il 40 per cento sul 2015.

Si registra una notevole diminuzione delle svalutazioni, riguardanti l'ammortamento dei mutui (in quota capitale), che sono passate dai 158.767 euro del 2015 ai 15.321 euro del 2016.

Ai fini della composizione del risultato negativo di esercizio, per le altre voci del conto economico, determinante risulta la voce proventi ed oneri straordinari. Dopo un incremento delle partite straordinarie nel 2015, si rileva un decremento significativo nell'esercizio successivo (-169,85 per cento) dovuto alle maggiori sopravvenienze passive e la contemporanea diminuzione delle sopravvenienze attive nelle quali sono ricompresi i residui riaccertati alla fine dell'esercizio.

Tra le insussistenze attive, l'importo più significativo è, come segnalato dall'Ente, quello di euro 911.001, relativo allo stralcio dei risconti attivi a titolo di anticipi su velivoli, appostato a seguito della sottoscrizione di un contratto di acquisto di 15 aeromobili deliberato il 9 ottobre 1998. Durante lo sviluppo legale della vicenda si è riscontrato il mancato adempimento sia del fornitore dei beni sia della società che aveva rilasciato la fideiussione, con conseguente procedura fallimentare, ancora pendente ma con attivo incapiente del consistente anticipo finanziario. Vi è attualmente la previsione di insufficiente realizzo dei crediti vantati, poiché l'insinuazione al passivo fallimentare è risultata infruttuosa, attesa la presenza di creditori privilegiati rispetto al credito dell'Ae.C.I.. La procedura fallimentare è ancora aperta, tuttavia, avendo il curatore fallimentare comunicato che il fallimento presenta un attivo di euro 220.393 a fronte di un passivo di euro 11.081.896 e che non è possibile effettuare riparti soddisfacenti per i creditori chirografari, la posta dei risconti attivi per anticipi su velivoli, pari ad euro 911.001, è stata contabilmente eliminata.

Ne consegue che il disavanzo economico, pari a 632.669 euro nel 2014, che aveva registrato un lieve miglioramento passando a 477.461 euro nel 2015, si attesta, nel 2016 al valore di 994.511 euro, con un incremento del 108 per cento.

I risultati economici sono così riclassificati in bilancio.

Tabella 10 – Riclassificazione risultati economici

	2014	2015	Var. %	2016	Var. %
RICAVI	3.485.354	3.512.910	0,79	3.563.048	1,43
VALORE PRODUZIONE TIPICA	3.485.354	3.512.910	0,79	3.563.048	1,43
Materie prime e servizi esterni	1.565.505	1.424.175	-9,03	1.565.953	9,96
VALORE AGGIUNTO	1.919.849	2.088.735	8,80	1.997.095	-4,39
Costo lavoro	1.514.541	1.514.833	0,02	1.561.392	3,07
MARGINE OPERATIVO LORDO	405.308	573.902	41,60	435.703	-24,08
Ammortamenti	727.702	604.006	-17,00	283.481	-53,07
Stanziamiento a fondi rischi e oneri	163.338	517.932	217,09	387.896	-25,11
Saldo proventi ed oneri diversi	202.837	196.545	-3,10	205.278	4,44
RISULTATO OPERATIVO – ANTE GEST.FIN.	-688.569	-744.581	8,13	-440.952	-40,78
Proventi ed oneri finanziari	7.831	3.628	-53,67	1.028	-71,66
Rettifiche di valori di attività finanziarie	-158.109	-158.767	0,42	-15.321	-90,35
RISULTATO PRIMA DEI COMPONENTI STRAORDINARI E DELLE IMPOSTE	-838.847	-899.720	7,26	-455.245	-49,40
Proventi ed oneri straordinari	345.096	561.009	62,57	-391.868	-169,85
RISULTATO PRIMA DELLE IMPOSTE	-493.751	-338.711	-31,40	-847.113	150,10
Imposte d'esercizio	-138.918	-138.750	-0,12	-147.398	6,23
DISAVANZO ECONOMICO	-632.669	-477.461	-24,53	-994.511	108,29

In ordine alla riclassificazione si rileva che il valore aggiunto, ottenuto dalla differenza tra il valore della produzione tipica e i costi per materie prime e servizi, mostra, dopo un incremento nell'esercizio 2015 dell'8,8 per cento, una diminuzione del 4,39 per cento nell'esercizio successivo.

Il margine operativo lordo (MOL), cresciuto nel 2015 del 41,60 per cento rispetto all'esercizio precedente, diminuisce nel 2016 del 24,08 per cento a causa dei ridotti ricavi e dell'aumento del costo del lavoro (3 per cento). Il risultato operativo, come accennato, registra un miglioramento nel 2016, reso vano dai proventi straordinari che, nello stesso anno, diminuiscono in maniera drastica diventando negativi (da 561.009 euro del 2015 a -391.868 del 2016) condizionando gravemente il disavanzo economico.

7. Lo stato patrimoniale

Nei prospetti che seguono sono riportate le risultanze dello stato patrimoniale degli esercizi 2015 e 2016 in confronto con l'esercizio 2014.

Tabella II - Stato patrimoniale attivo

	2014	2015	var. %	2016	var. %
A - PATRIMONIO INIZIALE					
B - IMMOBILIZZAZIONI					
I - Immobilizzazioni immateriali					
II - immobilizzazioni materiali:					
- terreni e fabbricati	3.095.538	2.973.251	-3,95	2.909.050	-2,16
- velivoli ed apparati	810.194	230.637	-71,53	40.928	-82,25
- mobili ed arredi vari d'ufficio	11.485	7.592	-33,90	3.700	-51,26
- macchine d'ufficio	17.685	16.792	-5,05	10.735	-36,07
- attrezzature	3.979	0	-100,00	2.110	100,00
Totale	3.938.881	3.228.272	-18,04	2.966.523	-8,11
III - immobilizzazioni finanziarie:					
- partecipazioni in altre imprese	783	0	-100,00	0	0,00
- crediti	12.477	12.477	0,00	12.477	0,00
Totale	13.260	12.477	-5,90	12.477	0,00
TOTALE IMMOBILIZZAZIONI	3.952.141	3.240.749	-18,00	2.979.000	-8,08
C- ATTIVO CIRCOLANTE					
I - Rimanenze prodotti finiti e merci	18.741	18.356	-2,05	18.240	-0,63
Totale	18.741	18.356	-2,05	18.240	-0,63
II - Residui attivi:					
- crediti v/ iscritti, soci e terzi	1.036.035	1.012.307	-2,29	726.579	-28,23
- crediti v/ lo Stato ed enti pubblici	11.960	11.960	0,00	387.060	3.136,29
- crediti v/ altri	172.459	165.603	-3,98	246.024	48,56
Totale	1.220.454	1.189.870	-2,51	1.359.663	14,27
III - A. fin. non cost. immobilizzazioni					
IV - Disponibilità liquide:					
depositi postali	0	0	0	249.798	100,00
- denaro e valori in cassa	3.766.669	4.274.635	13,49	3.920.223	-8,29
Totale	3.766.669	4.274.635	13,49	4.170.021	-2,45
TOTALE ATTIVO CIRCOLANTE	5.005.864	5.482.861	9,53	5.547.924	1,19
D- RATEI E RISCONTI					
- Risconti attivi	911.001	911.001	0,00	0	-100,00
TOTALE RATEI E RISCONTI	911.001	911.001	0,00	0	-100,00
TOTALE ATTIVO	9.869.006	9.634.611	-2,38	8.526.924	-11,50

L'attivo dello stato patrimoniale, coerentemente con i risultati economici, evidenzia un *trend* negativo nel biennio con un decremento del -2,38 per cento nel 2015 e dell'11,5 per cento nel 2016.

La diminuzione delle immobilizzazioni è dovuta, principalmente, al decremento della voce immobilizzazioni materiali, in particolare a quella “velivoli ed apparati” (82,25 per cento); in quota minore il decremento della voce relativa ai terreni e fabbricati ed alle macchine ed arredi di ufficio. Fra le immobilizzazioni finanziarie la voce crediti figura, immutata, per euro 12.477 ed è riferita a depositi cauzionali imputabili, per la quasi totalità, al contratto di locazione per il magazzino di Rieti ed alla concessione demaniale della Regione Lombardia.

Nell’attivo circolante, fra i residui attivi, le voci crediti v/iscritti, soci e terzi e crediti verso altri comprendono, in larga misura, crediti verso gli enti federati impegnati nelle competizioni internazionali. Si segnala che il totale dei residui attivi iscritti nel conto del patrimonio nel 2016 (1.359.663) non coincide con il totale dei residui iscritti nella situazione amministrativa (1.525.010) a causa di una mancata quadratura fra i crediti verso Aero Club federati e recupero rimborsi diversi. Sempre nell’attivo circolante si evidenzia una consistenza, piuttosto importante, delle disponibilità liquide, pari ad euro 4.274.635 nel 2015 ed euro 4.170.021 nel 2016. La Corte invita, nel rispetto dei principi di una sana gestione finanziaria, ad evitare la formazione di giacenze eccessive di cassa.

I risconti attivi, invariati nel 2015 e assenti nel 2016, si riferiscono agli anticipi a suo tempo versati per l’acquisto dei velivoli, vicenda complessa che ha generato le insussistenze attive di cui si è trattato in precedenza.

L’incremento nel 2016 registrato nella voce crediti nei confronti dello Stato ed enti pubblici è dovuto al contributo straordinario di alto livello assegnato dal CONI, ma non erogato entro il termine dell’esercizio finanziario.

Tabella 12 - Stato patrimoniale passivo

	2014	2015	var. %	2016	var. %
A - PATRIMONIO NETTO					
Riserva statutaria	2.628.173	2.628.173	0,00	2.628.173	0,00
Avanzi economici portati a nuovo	2.798.329	2.165.660	-22,61	1.688.199	-22,05
Avanzo economico d'esercizio	-632.669	-477.461	-24,53	-994.511	108,29
Totale patrimonio netto	4.793.833	4.316.372	-9,96	3.321.861	-23,04
B - CONTRIBUTI IN CONTO CAPITALE	0	0		0	
C - FONDI RISCHI ED ONERI					
-per ripristino investimenti	200.778	23.966	-88,06	8.167	-65,92
-per rinnovo flotta	449.590	967.522	115,20	1.288.572	33,18
- rinnovo contrattuale	0	0		5.700	100,00
Totale fondi rischi ed oneri	650.368	991.488	52,45	1.302.439	31,36
D - TRATTAMENTO FINE RAPPORTO	1.185.416	1.257.322	6,07	1.356.436	7,88
E- RESIDUI PASSIVI					
-verso fornitori	1.787.784	1.493.413	-16,47	1.320.128	-11,60
-debiti verso iscritti, soci e terzi	1.258.229	1.270.907	1,01	1.082.310	-14,84
-debiti verso lo Stato ed enti pubblici	165.039	273.527	65,73	115.231	-57,87
-debiti diversi	28.337	31.582	11,45	28.519	-9,70
Totale debiti	3.239.389	3.069.429	-5,25	2.546.188	-17,05
F- RATEI E RISCONTI PASSIVI	0	0		0	
TOTALE PASSIVITA'	5.075.173	5.318.239	4,79	5.205.063	-2,13
TOTALE PASSIVO E PATRIMONIO NETTO	9.869.006	9.634.611	-2,38	8.526.924	-11,50

Il decremento del patrimonio netto nel biennio (che dai 4.793.833 di euro del 2014 scende prima ai 4.316.372 di euro nel 2015 e poi a 3.321.861 di euro nel 2016) risente dei disavanzi economici registratisi, in special modo nel 2016 che si chiude con un disavanzo di euro 994.511 (108,29 per cento). Il totale dei fondi rischi e oneri ha mostrato una crescita in entrambi gli esercizi in esame (mediamente del 42 per cento) principalmente per le necessità di rinnovo della flotta che dovrà essere oggetto di un'attenta e puntuale programmazione e realizzato nel rispetto del decreto legge n. 50 del 2016. I debiti segnano un decremento del 5,2 per cento nel 2015 e del 17 per cento nell'esercizio successivo. I debiti verso fornitori, iscritti, soci e terzi, si riferiscono, secondo quanto dichiarato dall'Ente, ad impegni per i quali non si è potuto procedere alla liquidazione a causa della ritardata presentazione della documentazione da parte degli aventi diritto. I debiti verso lo Stato ed altri enti pubblici che, nel 2015, avevano raggiunto il valore di euro 273.527, risultano in calo nel 2016 del 57,87 per cento, attestandosi ad euro 115.231. Ciò è dovuto al fatto che, dal 2016, il CONI non effettua, come in precedenza, l'erogazione anticipata del contributo annuale dell'anno successivo, la quale, essendo interamente riferita all'esercizio seguente, era contabilizzata in tale bilancio.

8. La gestione finanziaria

Nella tabella che segue sono esposte le risultanze del conto finanziario degli esercizi 2015 e 2016 in confronto con l'esercizio 2014.

Tabella 13 - Rendiconto finanziario

Entrate accertate	2014	2015	var. %	inc. %	2016	var. %	inc. %
- Correnti	3.494.195	3.516.872	0,65	77,40	3.419.535	-2,77	74,82
- In conto capitale	148.808	81.233	-45,41	1,79	176.353	117,10	3,86
- Partite di giro	1.301.098	945.365	-27,34	20,81	974.765	3,11	21,33
Totale entrate accertate	4.944.101	4.543.470	-8,10	100,00	4.570.653	0,60	100,00
Utilizzo avanzo amm.ne esercizio precedente	196.110	112.728	-43,54		170.231	51,01	
Totale entrate	5.140.211	4.656.198	-10,50		4.740.884	1,82	
Totale a pareggio	5.140.211	4.656.198	-10,50		4.740.884	1,82	
Spese impegnate							
- Correnti	3.296.965	3.202.727	-2,86	69,94	3.379.288	5,51	73,94
- In conto capitale	542.148	431.179	-20,47	9,42	216.118	-49,88	4,73
- Partite di giro	1.301.098	945.365	-27,34	20,64	974.765	3,11	21,33
Totale spese impegnate	5.140.211	4.579.271	-10,91	100,00	4.570.171	-0,20	100,00
Avanzo di competenza		76.927			170.713		
Totale a pareggio	5.140.211	4.656.198	-10,50		4.740.884	1,82	

Dal rendiconto finanziario emerge che le entrate correnti sono cresciute nel 2015 dello 0,65 per cento rispetto al 2014 e diminuite del 2,77 per cento nel 2016.

Conseguentemente le spese correnti sono diminuite del 2,86 per cento nel 2015 e incrementate del 5,5 per cento nel 2016.

Le entrate in conto capitale si sono ridotte nel 2015, mentre, sono risultate in crescita del 117,10 per cento nel 2016, comunque, per importi non particolarmente significativi destinati a manutenzioni ordinarie.

Le spese in conto capitale registrano un importante ridimensionamento rispetto al 2014, anno in cui l'ente ha avviato la sostituzione dei vecchi velivoli, ed ammontano a euro 431.179 nel 2015 ed euro 216.118 nel 2016.

In entrambi gli esercizi in osservazione si evidenzia un avanzo di competenza, nel 2015 pari a 76.927 euro ed a 170.713 euro nel 2016.

L'utilizzo dell'avanzo di amministrazione dell'esercizio precedente, nella parte non vincolata, indica quanto impiegato allo scopo di pervenire al totale a pareggio.

9. Analisi delle entrate e delle spese

9.1 Le entrate

Il dettaglio delle entrate è il seguente.

Tabella 14 - Entrate

	2014	2015	Var. %	Inc. %	2016	Var. %	Inc. %
Correnti:							
- Contributi degli associati	862.835	877.340	1,68	24,95	877.300	0,00	25,66
- Trasferimenti da CONI	1.327.604	1.368.104	3,05	38,90	1.467.718	7,28	42,92
- Vendita pubblicazioni	272	384	41,18	0,01	116	-69,79	0,00
- Prestazioni servizi istituzionali	877.455	937.196	6,81	26,65	890.086	-5,03	26,03
- Nolo aeromobili	283.780	218.147	-23,13	6,20	76.082	-65,12	2,22
- Interessi attivi su depositi	8.841	3.961	-55,20	0,11	2.084	-47,39	0,06
- Recupero e rimborsi diversi	39.735	27.309	-31,27	0,78	43.262	58,42	1,27
- Rimborso assicurazioni velivoli	93.673	84.430	-9,87	2,40	62.887	-25,52	1,84
TOTALE ENTRATE CORRENTI	3.494.195	3.516.871	0,65	100,00	3.419.535	-2,77	100,00
In conto capitale:							
- Cessione di paracadute e attrezzature varie	148.808	55.233	-62,88	67,99	110.394	99,87	62,60
- Ritiro depositi a cauzione presso terzi	0				0		
- Riscossione di crediti diversi	0				0		
Alienazioni di mobili, impianti etc.	0	26.000	0,00	32,01	65.959	153,69	37,40
TOTALE ENTRATE IN CONTO CAPITALE	148.808	81.233	-45,41	100,00	176.353	117,10	100,00
Per partite di giro:							
- Ritenute previdenziali	101.052	105.077	3,98	11,11	112.695	7,25	11,56
- Ritenute erariali	301.294	311.630	3,43	32,96	340.536	9,28	34,94
- Trattenute per conto terzi	4.320	360	-91,67	0,04	0	-100,00	0,00
- Partite in sospeso	894.432	528.298	-40,93	55,88	521.534	-1,28	53,50
TOTALE PARTITE DI GIRO	1.301.098	945.365	-27,34	100,00	974.765	3,11	100,00
TOTALE ENTRATE	4.944.101	4.543.469	-8,10		4.570.653	0,60	

Le risorse dell'Ente provengono dai trasferimenti da altri enti del settore pubblico, in prevalenza del contributo del CONI (media biennio 40 per cento circa), cresciuto del 3,05 per cento nel 2015 e del 7,28 per cento nel 2016. La seconda voce, per ordine di importanza, delle entrate è relativa alle "prestazioni per servizi istituzionali"³ con un peso medio, nel biennio, del 26 per cento e da contributi degli associati. I contributi degli associati raggiungono la quota del 25 per cento circa.

Nel biennio in esame, non ci sono stati trasferimenti da parte di ministeri.

Escluse le partite di giro, le entrate correnti ed in conto capitale accertate nel 2015 ammontano a euro 3.598.104 e, nel 2016, a euro 3.595.888, in linea rispetto all'esercizio 2014; le entrate in conto capitale risultano esigue e frutto dell'alienazione di attrezzature varie.

9.2 Le spese

Le spese correnti, quelle in conto capitale e le partite di giro sono analiticamente esposte nella tabella che segue.

³ L'Ente, per attività istituzionali, intende quelle ritenute necessarie ai fini dello sviluppo, economico, didattico, sportivo, civile, sociale, democratico e culturale nel settore dell'aviazione civile non commerciale.

Tabella 15 - Spese

	2014	Inc. %	2015	Var. %	Inc. %	2016	Var. %	Inc. %
Correnti:								
- Acquisto vestiario e divise	0	0	0	0	0	34.191	100	1,01
- Per gli organi	76.727	2,33	71.734	-6,51	2,24	67.302	-6,18	1,99
- Stipendi ed assegni fissi al personale	819.072	24,84	844.976	3,16	26,38	868.886	2,83	25,71
- Trattamento accessorio al personale	293.367	8,90	317.810	8,33	9,92	290.918	-8,46	8,61
- Indennità e rimborsi spese trasporti all'interno e all'estero.	6.977	0,21	4.154	-40,46	0,13	2.814	-32,26	0,08
- Oneri previdenziali e assistenziali	264.817	8,03	267.695	1,09	8,36	291.447	8,87	8,62
- Attività promozionale	162.578	4,93	39.845	-75,49	1,24	118.068	196,32	3,49
- Acquisto libri, riviste e materiale di consumo	26.030	0,79	32.290	24,05	1,01	34.358	6,40	1,02
- Commissioni, rappresentanza e contributo CRAL	84.270	2,56	84.030	-0,28	2,62	83.223	-0,96	2,46
- Fitti e canoni demaniali	11.196	0,34	11.195	0,00	0,35	11.326	1,17	0,34
- Manutenzione locali ed impianti	8.014	0,24	15.608	94,76	0,49	4.540	-70,92	0,13
- Postali, telegrafiche e telefoniche	52.613	1,60	51.396	-2,31	1,60	47.635	-7,32	1,41
- Convegni, manifestazioni, concorsi e studi	21.303	0,65	19.109	-10,30	0,60	11.567	-39,47	0,34
- Energia elettrica, pulizie locali, facchinaggio etc.	213.218	6,47	210.359	-1,34	6,57	233.774	11,13	6,92
- Compensi per speciali incarichi	42.649	1,29	36.462	-14,51	1,14	37.958	4,10	1,12
- Premi di assicurazione	158.372	4,80	149.919	-5,34	4,68	138.895	-7,35	4,11
- Tessere, distintivi, stampati e pubblicazioni	8.417	0,26	5.046	-40,05	0,16	9.147	81,27	0,27
rimborsi giudici	25.071	0,76	25.710	2,55	0,80	30.101	17,08	0,89
- Attività sportive e contributi per attività sportive	841.570	25,53	842.798	0,15	26,32	874.829	3,80	25,89
- Oneri finanziari e tributari	139.928	4,24	139.083	-0,60	4,34	148.454	6,74	4,39
- Liti, arbitraggi, oneri e rimborsi vari	36.866	1,12	24.157	-34,47	0,75	39.856	64,99	1,18
- Manutenzione, noleggio ed esercizio dei mezzi di trasporto	3.909	0,12	9.350	139,20	0,29	0	-100	0,00
TOTALE IMPEGNI SPESE CORRENTI	3.296.964	100	3.202.727	-2,86	100	3.379.288	5,51	100
In conto capitale:								
- Acquisto e manut. aeromobili e apparecchiature.	308.954	56,99	264.197	-14,49	61,27	188.776	-28,55	87,35
- Acquisto mobili e macchine d'ufficio	9.977	1,84	6.215	-37,71	1,44	0	-100,00	0,00
Ricostituzione e trasformazione immobili	0	0,00	0,00	0,00	0,00	12.020	100,00	5,56
- Indennità di anzianità al personale	49.505	9,13	0,00	-100,00	0,00	0	0,00	0,00
- Rimborsi di mutui, depositi e cauzioni	158.109	29,16	158.767	0,42	36,82	15.321	-90,35	7,09
- Acquisto di impianti, attrezzature e macchinari	15.603	2,88	2.000	-87,18	0,46	0	-100,00	0,00
Acquisto automezzi	0	0,00	0	0,00	0,00	0	0,00	0,00
TOTALE IMPEGNI SPESE IN CONTO CAPITALE	542.148	100	431.179	-20,47	100	216.118	-49,88	100
Partite di giro:								
- Versamento ritenute erariali	301.294	23,16	311.630	3,43	32,96	340.536	9,28	34,94
- Versamento ritenute assistenziali e previdenziali	101.052	7,77	105.077	3,98	11,11	112.695	7,25	11,56
- Versamento trattenute a favore di terzi	4.320	0,33	360	-91,67	0,04	0	-100,00	0,00
- Partite in conto sospeso	894.432	68,74	528.298	-40,93	55,88	521.534	-1,28	53,50
TOTALE IMPEGNI PARTITE DI GIRO	1.301.098	100	945.365	-27,34	100	974.765	3,11	100
TOTALE GENERALE IMPEGNI	5.140.210		4.579.271	-10,91		4.570.171	-0,20	

Gli impegni, nel biennio in osservazione, hanno segnato un decremento medio del 5,55 per cento, riconducibile, per la maggior parte, al calo delle spese in conto capitale; le voci più significative riguardano il rimborso di mutui (-90,35 per cento nel 2016) e l'acquisto e manutenzione degli aeromobili (-28,55 per cento nel 2016).

Le spese correnti, scese del 2,86 per cento nel 2015, risultano accresciute del 5,51 per cento nel 2016. La quota maggiore è determinata dalle spese del personale che, nel biennio, pesano, mediamente, per oltre il 40 per cento. In lieve crescita anche i contributi per attività sportive.

Le partite di giro, anch'esse in diminuzione, sono riferite a ritenute erariali, previdenziali ed assistenziali, nonché a partite in conto sospeso rappresentate dagli anticipi del contributo annuale del CONI, da assicurazioni dovute agli sportivi ed agli anticipi ai responsabili amministrativi.

L'acquisto di apparecchiature tecniche, come da seguente tabella, presenta un *trend* in diminuzione nel biennio in esame con particolare riferimento agli aeromobili e apparati di volo, che pure sono lo strumento primario delle attività dell'Ae.C.I..

Tabella 16 - Acquisto di apparecchiature tecniche

	2014	2015	var. %	2016	var. %
Aeromobili e apparati di volo	308.954	264.197	-14,49	188.776	-28,55
Impianti, attrezzature e macchinari	15.603	2.000	-87,18	0	-100,00
Mobili e macchine da ufficio	9.977	6.215	-37,71	0	-100,00
Totale	334.534	272.412	-19,06	188.776	-26,29

Nelle tabelle che seguono sono riportate le spese, in lieve crescita, effettuate nel settore dell'attività sportiva e i contributi agli aero club.

Tabella 17 - Spese per attività sportiva

	2014	inc. %	2015	var. %	inc. %	2016	var. %	inc. %
Attività sportiva volo a motore	26.358	6,04	20.000	-24,12	4,71	32.000	60,00	7,02
Attività sportiva volo a vela	65.779	15,08	77.166	17,31	18,16	76.516	-0,84	16,78
Attività sportiva paracadutismo	78.670	18,03	72.617	-7,69	17,09	76.431	5,25	16,76
Aeromodellismo	69.962	16,04	69.700	-0,37	16,40	86.866	24,63	19,05
Attività sportiva volo diportistico sportivo.	120.736	27,67	103.312	-14,43	24,31	124.654	20,66	27,34
Attività sportiva aerostatica	20.000	4,58	25.000	25,00	5,88	17.000	-32,00	3,73
Attività sportiva acrobatica	26.900	6,17	25.379	-5,65	5,97	13.000	-48,78	2,85
Controllo manifestazioni aeronautiche	10.004	2,29	15.293	52,87	3,60	16.345	6,88	3,58
Corsi istruttori voli a motore, vela libero etc.	3.511	0,80	0	-100,00	0,00	0	0,00	0,00
Corsi per quadri tecnici	14.350	3,29	16.500	14,98	3,88	13.184	-20,10	2,89
Totale	436.270	100,00	424.967	-2,59	100,00	455.995	7,30	100,00

Dalla tabella si può notare che, dopo un calo nel 2015 (-24,12 per cento), nel 2016 risultano incrementate le attività di volo a motore (+60 per cento rispetto all'esercizio precedente).

Incrementate, nel biennio, le manifestazioni aeronautiche; i corsi per istruttori voli a motore e volo libero, dopo l'incremento del 2014, risultano assenti nel biennio successivo.

La tabella seguente specifica i vari titoli a cui sono stati conferiti i contributi ai diversi Aero Club.

Tabella 18 - Contributi agli Aero Club

	2014	2015	var. %	inc. %	2016	var. %	inc. %
Affiliazione alla FAI	89.244	100.654	12,78	24,09	98.120	-2,52	23,43
Acquisto carburante per gare	7.235	8.678	19,95	2,08	13.215	52,27	3,16
Svolgimento gare volo diportistico sportivo.	12.000	12.000	0,00	2,87	10.000	-16,67	2,39
Svolgimento gare volo a motore	12.000	15.000	25,00	3,59	18.000	20,00	4,30
Svolgimento gare di volo a vela	16.500	11.500	-30,30	2,75	12.000	4,35	2,87
Svolgimento gare di paracadutismo	5.220	8.000	53,26	1,91	1.500	-81,25	0,36
Svolgimento gare acrobatiche	13.100	12.000	-8,40	2,87	16.000	33,33	3,82
Sostegno attività di volo	0	0	0,00	0,00	0	0,00	0,00
Realizzazione di infrastrutture	0	0	0,00	0,00	0	0,00	0,00
Aerodidattica	0	0	0,00	0,00	0	0,00	0,00
Contributo scuola elicotteri	0	0	0,00	0,00	0	0,00	0,00
en.va.vv.pa e vds (contr. Ae.C. federati)	200.000	200.000	0,00	47,87	200.000	0,00	47,75
Contr. agli Ae.C. per attività aerodidattica svolta in rif. al numero brevetti concessi	50.000	50.000	0,00	11,97	50.000	0,00	11,94
Totale	405.299	417.832	3,09	100,00	418.835	0,24	100,00

L'assegnazione dei contributi è determinata dal Consiglio federale dell'Ente, che fissa criteri finalizzati alla loro ripartizione ed erogazione. Per alcune tipologie di contributi, gli Aero Club aspiranti devono presentare apposita domanda corredata degli allegati entro il termine fissato, alla scadenza del quale, previo controllo della documentazione, verranno ripartiti secondo i parametri fissati.

Il contributo erogato agli Aero Club per sostenere l'attività di volo si attesta, ormai da anni, intorno ai 200.000 euro complessivi e, come comunicato dall'Ente, è ripartito in proporzione al numero dei soci, al numero delle licenze di volo a motore e paracadutismo aerostatico, volo a vela, abilitazione acrobatiche e attestati VDS. Il contributo assegnato agli Aero Club Federati che hanno svolto attività didattica con piloti d'età inferiore ai 28 anni è stato pari a euro 50.000.

Tali ultime due voci di contributo per attività di volo e didattica, risultano sostanzialmente dello stesso ammontare nel corso degli ultimi anni. L'Ente, in sede istruttoria, ha specificato che tali stanziamenti annuali subiscono variazioni poco significative ed afferiscono ad attività meritorie; la distribuzione delle risorse avviene in ragione di criteri e con modalità fissate nell'atto di destinazione deliberato del Consiglio federale. L'Ente, però, non ha comunicato la richiesta di alcuna forma specifica di rendicontazione, contabile e di *performance* ai soggetti beneficiari.

I contributi agli Aero Club sono in leggero incremento in entrambi gli esercizi.

Anche in questo biennio risultano in diminuzione i contributi per lo svolgimento di gare di volo a vela e per le gare di paracadutismo.

Si riporta, di seguito, la tabella con evidenza delle spese per incarichi professionali.

Tabella 19 - Spese per incarichi professionali

	2014	2015	var. %	2016	var. %
Patrocinio legale	27.760	4.839	-82,57	1.808	-62,64
Responsabile sicurezza	4.964	5.000	0,73	5.000	0,00
Medico competente	3.742	3.000	-19,83	4.160	38,67
Nucleo valutazione e controllo strategico	12.897	13.000	0,80	12.410	-4,54
Tenute posizioni stipendiali e fiscali	11.115	11.115	0,00	11.115	0,00
Aggiornamento sito web, help desk	0	0	0,00	2.928	100,00
totale impegnato	60.478	36.954	-38,90	37.421	1,26

Nel biennio le spese per incarichi professionali sono diminuite, mediamente, del 20 per cento. L'Ae.C.I. si basa, per il conferimento degli incarichi, su quanto previsto dal proprio regolamento, approvato con delibera consiliare 92/2008. Non è stato creato un albo apposito e non sussistono criteri di rotazione.

L'Ente ha giustificato tali affidamenti esterni con la mancanza di personale in organico con specifiche professionalità e comunica che gli incarichi conferiti riguardano essenzialmente contratti per adempimenti obbligatori per legge (quali il Responsabile sicurezza ed il Medico del lavoro) e contratti di consulenza legale, per la quale rileva il rapporto fiduciario.

9.3 Limiti e vincoli posti dalla legge per il contenimento dei costi

In tema di politiche di *spending review* si osserva che l'Ae.C.I. non ha provveduto ad alcun versamento nei confronti dell'erario, procedendo dall'assunto di avere natura di ente associativo. L'Ente sostiene di aver osservato i dettami di razionalizzazione e contenimento della spesa imposti dalla legge con le disposizioni del proprio regolamento, ai sensi dell'art. 2 comma 2 bis della legge n. 125 del 30 ottobre 2013⁴.

Il risparmio ottenuto è stato destinato, come utilizzo dell'avanzo di amministrazione al 31/12/2016, alle spese istituzionali. Al riguardo, il Commissario ha inoltrato una richiesta di parere ai ministeri vigilanti⁵.

Le missioni degli organi, dei componenti di commissione e dei rappresentanti Ae.C.I. presso FAI o diversamente incaricati, sono state regolamentate con una circolare approvata con delibera consiliare n. 309 del 27 novembre 2015.

⁴ Che recita "Gli ordini, i collegi professionali, i relativi organismi nazionali e gli enti aventi natura associativa, con propri regolamenti, si adeguano, tenendo conto delle relative peculiarità...ai principi generali di razionalizzazione e contenimento della spesa, in quanto non gravanti sulla finanza pubblica". Con nota del 9 giugno 2015 il Ministero dell'Economia e Finanze ha sollecitato all'Ae.C.I. l'adozione di un proprio regolamento nell'ambito del contenimento della spesa. L'Ente ha predisposto il regolamento per il biennio 2016/2017 con delibera assembleare n. 5/16, e per il biennio 2017/2018 con delibera n. 15/2017.

⁵ In data 31 maggio 2018 è stata inoltrata dal Commissario richiesta di parere riguardo al valore dei buoni pasto e alla politica di *spending review* al Ministero delle Infrastrutture e dei Trasporti, al Ministero dell'Economia e Finanze ed al Ministero della Difesa.

Riguardo alle spese per trasferte e missioni, Ae.C.I. comunica di avere recepito le misure di contenimento, contenute nella legge n. 122 del 2010, afferenti tali spese sia in ambito nazionale sia estero.

Il buono pasto corrisposto da Ae.C.I. al proprio personale è pari ad euro 15, così come previsto dal contratto integrativo di secondo livello, essendo l'Ente al di fuori del conto economico consolidato della pubblica amministrazione. Sarebbe auspicabile un contenimento di tale spesa, in linea con i principi ispiratori dell'attuale politica nazionale in materia di contenimento dei costi, con riutilizzo dei risparmi per un miglioramento dei saldi.

9.4 I residui

La massa dei residui è rappresentata nelle tabelle che seguono.

Tabella 20 - Residui attivi

	2014	2015	var. %	2016	var. %
- All'inizio dell'esercizio	1.391.516	1.220.454	-12,29	1.189.870	-2,51
- Variazioni	50.305	3.350	-93,34	39.668	1.084,11
- Residui definitivamente accertati	1.341.211	1.217.104	-9,25	1.150.202	-5,50
- Somme riscosse	761.541	533.652	-29,92	533.480	-0,03
Consistenza al 31/12	579.670	683.452	17,90	616.722	-9,76
Residui attivi di competenza	640.784	506.418	-20,97	908.288	79,36
Totale residui attivi al 31/12	1.220.454	1.189.870	-2,51	1.525.010	28,17

Tabella 21 - Residui passivi

	2014	2015	var. %	2016	var. %
- All'inizio dell'esercizio	3.398.994	3.239.390	-4,70	3.069.430	-5,25
- Somme pagate	1.142.150	967.235	-15,31	1.225.080	26,66
- Variazioni	340.689	686.493	101,50	543.154	-20,88
Consistenza al 31/12	1.916.154	1.585.662	-17,25	1.301.196	-17,94
Residui di competenza	1.323.236	1.483.768	12,13	1.244.993	-16,09
Totale residui passivi al 31/12	3.239.390	3.069.430	-5,25	2.546.189	-17,05

La consistenza dei residui attivi a fine 2016 presenta un importo di euro 1.525.010, in crescita rispetto al valore di euro 1.189.870 registrato nel 2015. I residui passivi chiudono il biennio in diminuzione.

L'Ente specifica di non aver mai effettuato il riaccertamento straordinario dei residui. Come già segnalato, si raccomanda la massima puntualità e precisione nella valutazione di tali poste contabili, che concorrono a determinare i risultati di amministrazione annuali.

L'elenco completo dei residui è esposto nelle tabelle che seguono.

Tabella 22 - Residui attivi

	2014	2015	var. %	2016	var. %
Contributo Coni	0	0	0	375.100	100,00
Crediti Aero Club federati per:					
1) quote e contributi associativi	525.208	552.563	5,21	435.441	-21,20
2) nolo velivoli ed apparati	302.809	277.770	-8,27	206.221	-25,76
3) rimborso parziale assicurazione	145.606	139.531	-4,17	156.512	12,17
4) cessione velivoli, paracadute, materiale e impianti	50.783	27.335	-46,17	60.782	122,36
Recuperi e rimborsi diversi	11.628	15.108	29,93	32.971	118,24
Ritiro depositi e cauzioni	11.960	11.960	0,00	11.960	0,00
Crediti verso altri	172.459	165.603	-3,98	246.024	48,56
Totale	1.220.453	1.189.870	-2,51	1.525.010	28,17

Le principali voci dei residui attivi, che registrano una piccola riduzione nel 2015, attestandosi a 1.189.870 milioni di euro, per poi accrescersi del 28 per cento a 1.525.010 milioni di euro nel 2016, afferiscono a quote di contributi associativi (euro 435.441 nel 2016), in calo del 21,20 per cento rispetto al 2015; al contributo del CONI per il solo esercizio 2016; ai crediti verso altri (48,56 per cento a fine 2016); al nolo velivoli ed apparati (in calo del 25,76 per cento nel 2016).

Tabella 23 - Residui passivi

	2014	2015	var. %	2016	var. %
- Spese per gli organi dell'Ente	18.574	25.064	34,94	18.852,59	-24,78
- Oneri per il personale in attività di servizio	145.373	223.219	53,55	113.884	-48,98
- Acquisto di beni di consumo e servizi	398.944	341.113	-14,50	350.928	2,88
- Prestazioni istituzionali	355.681	326.046	-8,33	332.236	1,90
- Trasferimenti passivi	624.642	583.263	-6,62	510.196	-12,53
- Oneri tributari	758	14.372	1.796	207	-98,56
- Oneri finanziari	0	0	0	500,00	100,00
- Oneri straordinari	1.800		-100,00		0,00
- Restituzione rimborsi diversi	484	207	-57,23	614	196,62
- Spese per liti ed arbitraggi	26.538	31.583	19,01	28.520	-9,70
- Ricostruzione e ripristino immobili	63.312	58.615	-7,42	7.711,14	-86,84
- Acquisto e manutenzione velivoli, apparati, impianti, attrezzature e macchinari	1.459.631	1.206.792	-17,32	1.068.016	-11,50
- Debiti verso iscritti, soci e terzi per prestazioni dovute	143.653	259.155	80,40	114.523	-55,81
Totale	3.239.390	3.069.430	-5,25	2.546.189	-17,05

Le voci più significative dei residui passivi, che passano da euro 3.239.390 del 2014 a euro 3.069.430 del 2015 per poi attestarsi ad euro 2.546.189 nel 2016, in positiva diminuzione, riguardano le prestazioni istituzionali, l'acquisto e manutenzione velivoli, apparati etc. e i

trasferimenti passivi; questi ultimi, come specificato nella nota integrativa, riguardano i contributi in favore degli Aero Club federati per l'attività istituzionale.

L'Ae.C.I. comunica di aver realizzato un apposito sistema informatico di gestione per il recupero dei crediti. L'ufficio Affari Generali e personale provvede con azioni finalizzate al recupero di crediti derivanti dalle quote associative; l'ufficio gestione flotta provvede a quelli di sua pertinenza mediante solleciti ed atti di revoca dell'esercenza dei veicoli.

L'ufficio recupero crediti del servizio affari generali e personale interviene con recuperi coattivi, quando le predette azioni non sono state sufficienti.

10. La situazione amministrativa

La rappresentazione del risultato di amministrazione accertato alla fine della gestione è riportata nei prospetti che seguono.

Tabella 24 - Situazione amministrativa

	2014		2015		2016	
Cassa all'1/1		3.660.936		3.766.669		4.274.634
Riscossioni						
in conto competenza	4.303.318		4.037.051		3.662.365	
in conto residui	761.542	5.064.860	533.652	4.570.703	533.480	4.195.846
Pagamenti						
in conto competenza	3.816.977		3.095.503		3.325.178	
in conto residui	1.142.150	4.959.127	967.235	4.062.738	1.225.079	4.550.257
Cassa al 31/12		3.766.669		4.274.634		3.920.223
Residui attivi						
dell'esercizio	640.783		506.418		908.288	
degli esercizi precedenti	579.670	1.220.453	683.452	1.189.870	616.722	1.525.010
Residui passivi						
dell'esercizio	1.323.235		1.483.768		1.244.993	
degli esercizi precedenti	1.916.154	3.239.389	1.585.662	3.069.430	1.301.196	2.546.189
AVANZO DI AMM.NE		1.747.733		2.395.074		2.899.044

La gestione si è conclusa con un avanzo di amministrazione in entrambi gli esercizi, attestandosi ad euro 2.395.074 nel 2015 ed euro 2.899.044 nel 2016.

La consistenza di cassa, secondo i su richiamati principi di sana gestione finanziaria, sempre piuttosto elevata, si è attestata, nel 2016, ad euro 3.920.223, rispetto al corrispondente valore del 2015 pari a euro 4.274.634; diminuzione dettata dalla minore entità delle riscossioni in conto competenza. Aumentano nel biennio i residui attivi, mentre diminuiscono quelli passivi.

Considerata, la loro elevata consistenza se ne raccomanda una costante, puntuale verifica.

L'avanzo di amministrazione al 31 dicembre 2016 è pari a euro 2.899.044 (2.395.074 nel 2015). La parte vincolata è formata dal fondo liquidazione al personale, pari ad euro 1.257.322 (1.185.416 nel 2015), dalla quota di competenza dell'esercizio finanziario 2016 per l'adeguamento di detto fondo, ammontante ad euro 99.113 (71.907 nel 2015), dal Fondo speciale dei rinnovi contrattuali, pari ad euro 5.700 (non presenti nel 2015), dal Fondo vincolato Piano Rinnovo Flotta, pari ad euro 967.521 (449.590 nel 2015), nonché dalla relativa quota di incremento, corrispondente ai residui passivi del rinnovo della flotta eliminati per perenzione, pari ad euro 321.050 (517.932 nel 2015) e dal Fondo svalutazione crediti pari alla quota annuale di svalutazione stimata in euro 61.146 (per il solo 2016).

L'avanzo di amministrazione disponibile al 31 dicembre 2016 è di euro 187.190 (170.231 nel 2015) destinati ai bilanci degli esercizi 2016 e 2017 con apposite deliberazioni in sede di assestamento di bilancio da parte del Consiglio federale.

Si osserva che non risulta computato, fra le disponibilità liquide, l'importo depositato sul conto postale del 2016 pari ad euro 249.798. L'Ente dichiara che la somma è riferita a quote presunte dovute dagli iscritti ed accertate in un momento successivo.

10.1 Gestione di cassa

L'Ae.C.I. è assoggettato alle disposizioni della legge 720/1984 sulla Tesoreria Unica.

Il servizio di cassa è tuttora affidato all'istituto bancario originario, nonostante la convenzione sia scaduta nel 2013, dovendosi assicurare la continuità del servizio in quanto obbligatorio ed irrinunciabile; le gare di assegnazione dell'attività, l'ultima nel 2016, sono, infatti, andate deserte. Nel 2018 l'Ente ha intenzione di espletare un'altra gara.

11. CONSIDERAZIONI CONCLUSIVE

La crisi generale dell'economia, che si registra dal 2008, ha segnato in negativo anche le attività dell'Ente, in particolare quelle sportive e quelle formative.

Permangono difficoltà di natura economica che non risultano affrontate adeguatamente negli esercizi in osservazione 2015 e 2016.

L'Ente compie una programmazione di bilancio soltanto annuale che viene inviata ai ministeri vigilanti. A norma degli artt. 6 e 8 del d.p.r. n. 97 del 2003, l'Ente dovrebbe, altresì, predisporre un bilancio pluriennale.

Si osserva un ritardo nell'applicazione dei principi dell'armonizzazione contabile. Sollecitato al riguardo, l'Ente comunica che, solo a partire dall'esercizio 2018, l'AeCI darà seguito, secondo il nuovo piano dei conti integrato, alle disposizioni ministeriali di armonizzazione del bilancio; se ne darà conto nella prossima relazione.

Le spese per il personale si sono attestate, nel biennio, a valori superiori a 1,4 milioni di euro pari al 44 per cento circa del totale valore della produzione.

Entrambi gli esercizi in esame si sono chiusi con un disavanzo economico, pari nel 2015 a 479.461 euro e nel 2016, ad euro 994.511 (+108,29 per cento, rispetto al disavanzo dell'esercizio 2015). Il consistente aumento delle perdite nel 2016 è effetto della rideterminazione alla voce delle insussistenze attive di un risconto attivo, pari a 911.000 euro, a suo tempo iscritto fra le poste contabili a titolo di anticipazione sull'acquisto di velivoli, deliberato il 9 ottobre 1998.

Si osserva un impegno del CONI nel sostenere l'attività dell'Ae.C.I., ma, sul fronte del contenimento dei costi, nulla di significativo appare dalle partite contabili.

Come conseguenza dei disavanzi economici, si registra il decremento del patrimonio netto nel biennio.


L'attivo dello stato patrimoniale evidenzia un *trend* negativo nel biennio con un decremento del 2,38 per cento nel 2015 e dell'11,50 per cento nel 2016. La situazione è resa più complessa dall'accentuata obsolescenza dei velivoli, strumenti fondamentali per le attività dell'Ae.C.I..

Il ripetersi di deficit di bilancio, implica la necessità di azioni correttive, capaci di riportare in equilibrio la gestione.

Per gli anni 2015 e 2016, l'Ente dichiara che sono stati sottoscritti contratti individuali di lavoro di natura privatistica a tempo determinato per l'incarico di Direttore generale affidato ad un Generale di aviazione già in quiescenza, cui sono state corrisposte, rispettivamente, le somme di

euro 125.717 e di euro 139.361, erogazioni, queste, non conformi a legge, rimosse dall'attuale Commissario.

È in corso un'attività di riordino e *due diligence* da parte del Commissario straordinario di cui si verificheranno gli esiti.

A handwritten signature in black ink, appearing to be 'Epitelli', written in a cursive style.

APPENDICE STATISTICA

1. Premessa

L'analisi che segue, svolta su dati di bilancio del quadriennio 2013-2016, consente di evidenziare, attraverso l'elaborazione di alcuni indici statistici, la tendenza evolutiva di taluni rapporti caratteristici, basati su dati di bilancio, utili a svolgere confronti nel tempo riguardo alle condizioni di equilibrio economico-finanziario.

2. Alcuni indicatori desunti dall'analisi dei bilanci degli anni 2013/2016 dell'Ae.C.I.

Di seguito sono esposti alcuni indici scelti per valutare la gestione dell'AeCI nel quadriennio 2013-2016 che comprende il biennio in osservazione.

2.1 Rapporto tra valore della produzione e costi di produzione (in percentuale)

Il primo indicatore è sviluppato attraverso il rapporto, espresso in forma percentuale, tra il valore della produzione ed i relativi costi, desunti dal conto economico.

Esso fornisce indicazioni sulla capacità dell'ente di sostenere i costi per la realizzazione della propria missione istituzionale.

Tale indice, espresso in termini percentuali, può assumere valori superiori, uguali o inferiori a 100.

Un valore uguale a 100 indica una situazione di equilibrio (precario nel suo complesso in quanto si utilizzano tutti i ricavi ma non sono contemplate tutte le voci di costo) nella quale i ricavi di produzione eguagliano esattamente i costi di produzione.

Tabella 1

	2013	2014	2015	2016
valore della produzione/costi della produzione	90,05	83,50	82,51	88,98

Il valore dell'indice è al di sotto del valore di equilibrio e richiede azioni gestionali correttive.

2.2 Ricavi da prestazioni e vendite di beni e servizi su ricavi della produzione

Il secondo indicatore è rappresentato dal rapporto tra i ricavi derivanti dalla prestazione e vendita di beni e servizi istituzionali – espressione della capacità gestionale e di mercato dell’Ente - estratti dal conto economico dell’ente, ed il totale dei ricavi di produzione.

Tabella 2

	2013	2014	2015	2016
ricavi da prestazioni e vendite di beni e servizi/ ricavi della produzione	32,13	33,32	32,89	31,20

I valori in tabella evidenziano risultati sostanzialmente costanti, sintomo di una scarsa capacità di ampliare l’offerta di servizi istituzionali.

2.3 Costo del personale su valore della produzione

L’incidenza del costo del personale rispetto al valore della produzione misura il peso di un’importante componente di costo difficilmente comprimibile, perché per quota assai ampia risulta anelastica, rispetto all’entità degli output “ordinari” dell’Ente. Rappresenta la capacità dell’Ente di coprire i costi per le risorse umane con i ricavi. Tale valore più è sotto l’unità, più indica facilità di remunerazione del costo del personale. Al diminuire di tale rapporto, cresce, quindi, l’economicità di utilizzo di questo fattore della produzione.

Tabella 3

	2013	2014	2015	2016
costo del personale / totale dei ricavi di produzione	38,00	41,26	41,07	41,04

L’indice mostra un lieve peggioramento.

2.4 Incidenza della gestione sul risultato ante imposte

Questo indice esprime l’impatto della gestione caratteristica ed extra-caratteristica, finanziaria e straordinaria, sul risultato reddituale calcolato prima della gestione fiscale. L’indice è ottenuto attraverso una riclassificazione del conto economico, riportata alla fine di questa sezione, secondo il criterio del valore aggiunto.

L'impatto della gestione extra- caratteristica è tanto più lieve quanto più l'indice è vicino all'unità, mentre è tanto maggiore quanto più l'indice ne è lontano, in negativo o in positivo. La tabella seguente mostra i valori ottenuti:

Tabella 4

	2013	2014	2015	2016
utile lordo o risultato prima delle imposte / risultato operativo	-0,89	-0,71	-0,45	-1,92

Nell'ultimo biennio, considerato il risultato operativo e quello ante imposte entrambi negativi, l'indice si discosta maggiormente dall'unità, evidenziando un notevole impatto sia della gestione sia straordinaria sia finanziaria.

2.5 R.O.E. avanzo-disavanzo d'esercizio su patrimonio netto

Indicatore di redditività finale dei mezzi propri. Non vi è un valore di riferimento, poiché varia in ragione del settore in cui si opera. È auspicabile un valore positivo che sia il più elevato possibile. È indicatore immediato della redditività dell'organizzazione.

Tabella 6

	2013	2014	2015	2016
avanzo-disavanzo d'esercizio / patrimonio netto	-9,09	-13,19	-11,06	-29,93

Il valore di tali indici evidenzia una costante negatività riflettendo i risultati degli esercizi.

2.6 R.O.S. Risultato operativo / valore della produzione

Indicatore di redditività del valore della produzione, esprime la capacità reddituale della struttura. È auspicabile un valore positivo il più elevato possibile.

Tabella 7

	2013	2014	2015	2016
risultato operativo / valore della produzione	-11,05	-19,75	-21,19	-12,37

Il valore di tali indici evidenzia una tendenza negativa che si inverte nell'esercizio 2016 a causa del miglioramento del Reddito operativo, non toccato dalle insussistenze attive del periodo.

2.7 R.O.I. risultato operativo su valore attivo patrimoniale

Indicatore di redditività e di efficienza rispetto alla operatività aziendale caratteristica. Permette di valutare l'effetto della sola gestione caratteristica, senza considerare la gestione finanziaria, le poste straordinarie e l'incidenza fiscale. È auspicabile un valore positivo il più elevato possibile.

Tabella 8

	2013	2014	2015	2016
avanzo-disavanzo d'esercizio / patrimonio netto	-3,74	-6,97	-7,72	-5,17

Il valore di tali indici evidenzia una tendenza negativa che si inverte nell'esercizio 2016 a causa del miglioramento del Reddito operativo, non toccato dalle insussistenze attive del periodo.

2.8 Costo del personale su costi della produzione

Tale indicatore esprime l'incidenza del costo del personale rispetto ai costi della produzione, misura il peso di un'importante componente di costo difficilmente comprimibile, perché per quota assai ampia risulta anelastica, rispetto all'entità dei costi complessivi. Quando tale rapporto diminuisce indica un miglioramento dell'utilizzo del fattore produttivo del personale.

Tabella 9

	2013	2014	2015	2016
costo del personale / totale dei ricavi di produzione	33,88	34,45	33,89	36,52

Negli esercizi in esame, l'indice mostra un lieve peggioramento.

Tabella 10

	2013	2014	2015	2016
residui passivi iniziali / residui finali	0,96	1,04	1,05	1,20

Tabella 11- Dati di origine degli indici

	2013	2014	2015	2016
Valore della produzione	3.604.151	3.485.354	3.512.910	3.563.048
Costi della produzione	4.002.438	4.173.923	4.257.491	4.004.000
Ricavi derivanti dall'attività istituzionale	1.157.970	1.161.507	1.155.727	1.111.881
Costo del personale	1.356.170	1.438.202	1.442.926	1.462.278
Attivo circolante	5.071.481	5.005.864	5.482.861	5.547.924
Valore dell'attivo patrimoniale	10.648.426	9.869.006	9.634.611	8.526.924
Utile lordo o risultato prima delle imposte	-355.463	-493.751	-338.711	-847.113
Patrimonio Netto	5.426.502	4.793.833	4.3016.372	3.321.861
Avanzo/Disavanzo economico	-493.477	-632.669	-477.461	-994.511
Reddito operativo – risultato ante gestione finanziaria.	-398.287	-688.569	-744.581	-440.952

Fonte: Bilancio dell'Ente

Tabella 12 – Flotta aerea Aero Club federati

2013	2014	2015	2016
367	695	646	555

Si osserva che, negli esercizi dal 2014 al 2016, la flotta aerea è in continua riduzione.

Tabella 13 – Attività di volo – ore di volo annue

2013	2014	2015	2016
45.996	70.037	67.325	55.896

Si osserva, negli esercizi dal 2014 al 2016, una costante riduzione delle ore di volo.

Tabella 14 – Atleti che hanno ricevuto attività formativa

2013	2014	2015	2016
4.830	5.097	5.923	5.782

Si osserva che, nel corso degli ultimi esercizi, l'attività formativa risulta in crescita, seppure con un leggero decremento nell'ultimo.

AERO CLUB D'ITALIA**RELAZIONE DEL COLLEGIO DEI REVISORI DEI CONTI
AL BILANCIO CONSUNTIVO ANNO 2015**

L'anno 2016, il giorno 12 del mese di aprile, presso la sede dell'Aero Club d'Italia (Ae.C.I.) sita in Roma via Cesare Beccarla 35/A, si è riunito il Collegio dei Revisori dei Conti per procedere all'esame del bilancio consuntivo finanziario ed economico dell'Ae.C.I. per l'anno 2015 predisposto con delibera del Consiglio Federale n. 73 del 31 marzo 2016 e redatto in conformità alle disposizioni previste dal DPR 27 febbraio 2003 n.97.

Sono presenti :

dr. Aldo Lamberti (Presidente)

dr. Gianni Di Fede (Componente)


dr. Pier Luigi Arnera (Componente)

Si prende atto che il documento contabile risulta articolato negli allegati previsti dalla citata norma (Art.36 e segg) : dal conto di bilancio, composto dal rendiconto finanziario decisionale e dal rendiconto finanziario gestionale, dal conto economico, dal quadro di classificazione dei risultati economici, dallo stato patrimoniale e dalla situazione amministrativa.

Il Bilancio di previsione 2015 è stato approvato con nota del Ministero delle Infrastrutture e dei Trasporti prot. n. 0000117 dell'14/01/2015.

Durante l'esercizio 2015 sono state apportate variazioni a detto bilancio con delibere consiliare n. 67 del 25/03/2015, n. 156 del 12/06/2015 e n. 308 del 27/11/2015.

Il Bilancio consuntivo 2015 dell'Ae.C.I. predisposto sulla base di tre centri di responsabilità, secondo quanto previsto dal Regolamento di Amministrazione e Contabilità approvato dai Ministeri vigilanti il 5 aprile 2006, presenta le seguenti risultanze d'insieme:



Titolo	Entrate e Spese	€	Entrate previste	Entrate accertate	Spese previste	Spese impegnate
I	Correnti	€	3.580.408,19	3.516.871,58	3.247.609,00	3.202.727,04
II	In c/ capitale	€	110.197,00	81.233,00	555.723,72	431.178,94
III	Gestioni Spec.	€	0	0	0	0
IV	Partite di Giro	€	1.365.000,00	945.365,04	1.365.000,00	945.365,04
	Totale		5.055.605,19	4.543.469,62	5.168.332,72	4.579.271,02
	Av.amm.2014	€	112.727,53	112.727,53	0 Av.amm 2015	76.926,13
	Totale	€	5.168.332,72	4.656.197,15	5.168.332,72	4.656.197,15

Rispetto alle previsioni assestate si sono verificati minori accertamenti di entrata per euro 512.135,57 e minori impegni di spesa per euro 589.061,70.

Sulle entrate accertate la flessione riscontrata, pari ad euro 512.135,57 scaturisce da minori accertamenti di entrate correnti per euro 63.536,61, da minori accertamenti di entrate in conto capitale per euro 28.964,00 e le rimanenti somme da minori accertamenti sulle partite di giro.

I minori impegni di spesa pari a euro 589.061,70 risultano da minori impegni di parte corrente per euro 44.881,96, da minori impegni in conto capitale per euro 124.544,78 e la restante parte da minori impegni sulle partite di giro.

Al 31.12.2015 l'avanzo generale di amministrazione è pari a euro 2.395.075,11 come si evince dalla situazione finanziaria allegata al bilancio a cui si rimanda per la disamina delle singole voci, e risulta in aumento di euro 647.342,09 rispetto a quello dell'anno precedente. Il consistente aumento dell'avanzo di amministrazione è relativo, quanto ad € 517.931,93, a residui passivi eliminati costituenti avanzo di amministrazione vincolato al piano rinnovo flotta.

La parte disponibile dell'avanzo di amministrazione è pari a euro 170.231,04. Detto avanzo potrà essere utilizzato nell'esercizio 2016 dopo apposita deliberazione in sede di assestamento di bilancio da parte dell'organo di amministrazione. La parte vincolata, pari ad euro 1.257.322,43, è destinata a spese per liquidazione del personale, mentre la parte vincolata destinata al piano rinnovo flotta è pari ad € 967.521,64.

Il conto cassa presso la tesoreria al 31.12.2015 presenta una disponibilità di euro 4.274.635,04. Si precisa al riguardo che la disponibilità è depositata presso la

Sezione di Tesoreria Provinciale dello Stato ai sensi della Legge 29 ottobre 1984, n. 720 riguardante l'istituzione del sistema di Tesoreria Unica per gli Enti Pubblici.

La situazione dei residui attivi presenta una situazione complessiva pari a euro 1.189.869,95, di cui euro 683.451,59 provenienti dagli esercizi precedenti ed euro 506.418,36 relativi al corrente esercizio.

I residui passivi alla fine dell'esercizio ammontano a euro 3.069.429,90 di cui euro 1.585.661,53 provenienti dagli esercizi precedenti ed euro 1.483.768,37 dall'esercizio 2015.

Il conto economico dell'Ente al 31/12/2015 presenta un disavanzo pari a euro 477.461 ottenuto come somma algebrica del valore del costo della produzione, dei proventi netti finanziari, delle svalutazioni, dei proventi straordinari e delle imposte.

Si è passati quindi ad esaminare la situazione patrimoniale al 31.12.2015 che presenta le seguenti risultanze:

ATTIVITA'		2014	2015
Immobilizzazioni	Immateriali	0	0
	Materiali	3.938.881	3.228.272
	Finanziarie	13.260	12.477
Attivo Circolante	Rimanenze	18.741	18.356
	Crediti	1.220.454	1.189.870
	Liquidità	3.766.669	4.274.635
Ratei e Risconti		911.001	911.001
Totale		9.869.006	9.634.611
PASSIVITA'			
Patrimonio netto		4.793.833	4.316.372
Contributi c/capitale		0,00	0,00
Fondo per rischi ed oneri		650.368	991.488
Trattamento Fine Rapporto		1.185.416	1.257.322
Debiti		3.239.389	3.069.429
Ratei e Risconti		0,00	0,00
Totale		9.869.006	9.634.611

Complessivamente le variazioni rispetto all'esercizio precedente sono state di euro 234.395. I crediti valutati certi e le disponibilità liquide coprono largamente i debiti iscritti e la differenza è per la maggior parte risultante dal patrimonio netto.

In merito alle poste della situazione patrimoniale si precisa che:

- le immobilizzazioni materiali tengono conto del costo storico della palazzina di via Beccaria al valore storico iniziale, implementato delle spese degli ultimi esercizi, per un valore attuale di euro 2.973.251 al netto del relativo fondo di ammortamento.

Il fondo relativo al TFR risulta iscritto per l'anno 2015 in euro 1.257.322 comprensivo dell'accantonamento dell'esercizio.

In relazione a quanto sopra relazionato e in ragione anche di quanto rappresentato dalla relazione al Bilancio predisposta dal Presidente e allegata al conto consuntivo 2015, alla quale per quanto più dettagliatamente espresso si rimanda, il Collegio esprime parere favorevole all'approvazione del bilancio consuntivo dell'esercizio 2015 dell'Aereo Club d'Italia.

Letto, confermato e sottoscritto.

Il Collegio dei Revisori dei Conti

F.to dr. Aldo Lamberti (Presidente)

F.to dr. Gianni Di Fede (Componente)

F.to dr. Pier Luigi Arnera (Componente)

RELAZIONE AL BILANCIO CONSUNTIVO 2015

1. SINTESI DEI RISULTATI DELLA GESTIONE

Con D.P.R. n. 53, in data 18 marzo 2013, n. 53 è stato approvato il nuovo Statuto dell'Aero Club d'Italia.

All'Aero Club d'Italia è stata confermata la natura di ente di diritto pubblico a carattere culturale, didattico e sportivo, avente lo scopo di promuovere, disciplinare ed inquadrare tutte le attività tese allo sviluppo dell'aviazione nei suoi aspetti culturali, didattici, turistici, sportivi, promozionali, di utilità sociale e civile, nonché delle attività collegate.

L'Aero Club d'Italia svolge, quindi, ogni attività ritenuta necessaria ai fini dello sviluppo culturale, economico, didattico, sportivo, civile, sociale e democratico nel settore dell'aviazione civile non commerciale.

Il nuovo Statuto ha lasciato immutate la struttura e le finalità principali dell'Ente che riunisce in un unico organismo federativo le associazioni e gli enti italiani che si interessano allo sviluppo dell'aviazione nei suoi aspetti didattici, sportivi e turistico-promozionali.

Il 6 luglio 2013 sono state ultimate le procedure elettive per l'insediamento dei nuovi organi di governo dell'Ente, per il quadriennio 2013-2017 e con decreti del Ministro delle Infrastrutture e dei Trasporti, datati 9 agosto 2013, sono state ratificate le nomine dei Consiglieri Federali e del Presidente della Commissione Centrale Sportiva Aeronautica, mentre con decreto del Presidente del Consiglio dei Ministri del 27 settembre 2013 è stata ratificata la nomina del Presidente dell'Ente.

Nell'esercizio delle funzioni di indirizzo politico-amministrativo, di seguito si sintetizzano gli obiettivi ed i programmi attuati nel 2015, nell'ambito delle scelte politiche dell'Ente, destinati essenzialmente a dare maggiore impulso allo sviluppo ed alla diffusione della cultura aeronautica nei suoi molteplici aspetti, in ottemperanza ai rinnovati compiti istituzionali dell'Aero Club d'Italia.

Grazie alle maggiori entrate derivanti dall'avanzamento di amministrazione al 31/12/2014, distribuito nel corso del 2015, è stato possibile soddisfare al meglio le esigenze operative finalizzate a garantire il raggiungimento degli scopi istituzionali, in particolare si è garantita, anche per il 2015, l'attività istituzionale sportiva e l'erogazione agli Aero Club Federati di somme a titolo di contributi.

L'Ente ha provveduto a svolgere ogni attività di regolamentazione tecnica, ispettiva, sanzionatoria, di immatricolazione, di autorizzazione, di coordinamento e di controllo, nonché alla tenuta dei registri e degli albi inerenti alla specialità del Volo da diporto o sportivo ai sensi della Legge 25 marzo 1985, n. 106 e del D.P.R. 9 luglio 2010, n. 133.

L'Ente ha, poi, svolto anche diversi corsi di aggiornamento dei propri quadri tecnici, degli istruttori, dei giudici sportivi, nonché dei direttori di manifestazione aerea.

L'Aero Club d'Italia ha, nel corso del 2015, continuato a svolgere una intensa attività finalizzata allo studio e alla risoluzione delle problematiche in essere che affliggono il mondo del volo ed in particolare degli Aero Club Federati.

Assidua è stata l'attività politica svolta dall'Ente nelle opportune sedi istituzionali al fine di dare soluzione ai numerosi problemi che, condizionando fortemente il mondo del volo, affliggono gli AeC Federati, in quanto costituiscono spesso ostacolo al loro sviluppo, nonché alla loro stessa esistenza.

Durante il 2015 si sono cominciati ad intravedere timidi segni di una leggera ripresa dopo anni caratterizzati da una forte depressione che ha dimezzato le ore di volo e l'attività aerodidattica.

Oramai la globalizzazione, quale processo d'interdipendenze economiche, rende anche il mondo aeronautico fortemente dipendente dal contesto globale.

Si intende, comunque, proseguire un'incessante attività tesa alla promozione ed al rilancio dell'intero settore anche nel corso del 2016, con l'augurio che si possano ottenere risultati significativi per il bene dell'intero settore del volo nei suoi molteplici aspetti culturali, didattici, turistico-sportivi, promozionali di utilità sociale e civile anche se il contesto economico è tale da rendere oggettivamente difficoltosa ed improbabile la realizzazione di progetti ambiziosi, sebbene altamente meritevoli.

L'Aero Club d'Italia anche nel 2015 ha reperito risorse proprie in misura sufficienti a consentire la realizzazione dei propri obiettivi statuari, in particolari il sostegno all'attività didattica, la promozione della formazione aeronautica, la diffusione della cultura e dello sport aeronautico, le manifestazioni aeronautiche.

Sono stati raggiunti risultati confortanti anche sul tema della comunicazione e dell'aggiornamento del sito

istituzionale. Difatti, l'evoluzione del rapporto tra cittadini ed istituzioni ha determinato profondi mutamenti nei sistemi e nelle modalità di comunicazione delle Pubbliche Amministrazioni, facendo sorgere l'esigenza di gestire l'informazione verso l'esterno, affiancando ai modelli di comunicazione tradizionali, ispirati ai principi di chiarezza e completezza delle informazioni all'utenza sui servizi offerti, una visione contraddistinta da un orizzonte più ampio ed allargato del concetto di informazione al cittadino, che comprenda aspetti connessi a quelle aree tematiche in grado di assicurare una migliore qualità del livello di conoscenza delle diverse attività e dei progetti dell'Ente, realizzando compiutamente il principio di trasparenza dell'azione politico-amministrativa.

Nel corso del 2015 è continuata la controversia sulle nuove direttive ENAC, in merito alla quantificazione dei canoni demaniali sulle aree aeronautiche, che fanno venir meno l'abbattimento dei canoni al 10% in favore degli Aero Club Federati.

L'applicazione dei nuovi canoni comporterebbe la chiusura di tutti gli Aero Club Federati che hanno in essere una concessione su sedimi aeroportuali gestiti da ENAC, in quanto essendo gli stessi associazioni prive di scopo di lucro, non posseggono le risorse finanziarie sufficienti a fronteggiare oneri così elevati.

A tale proposito sembra utile sottolineare l'importanza degli Aero Club Federati, in quanto sono gli enti di cui si avvale l'Aero Club d'Italia per il conseguimento dei propri scopi istituzionali di indiscusso profilo pubblico e culturale.

Pertanto, l'Ente ha provveduto a promuovere i ricorsi su tutto il territorio ed ad inoltrare personalmente ricorso alle autorità competenti avverso ai provvedimenti ENAC, sia per motivazioni di natura giuridica della normativa in essere, sia per motivazioni di opportunità. Il TAR nel mese di dicembre 2015 ha rigettato la questione alla competenza del giudice ordinario.

La problematica è stata posta anche all'attenzione degli Uffici del Ministro delle Infrastrutture e dei Trasporti ed al CONI. Si rimane, quindi, fiduciosi che le massime Istituzioni possano nel 2016 assumere una decisione definitiva che tuteli la stessa sopravvivenza agli Aero Club Federati per il bene del mondo aeronautico del Paese.

In ambito internazionale i rappresentanti di specialità hanno partecipato attivamente alle commissioni sportive della Federazione Internazionale Aeronautica (F.A.I.), dando il loro prezioso contributo in ambito internazionale allo sviluppo dell'attività sportiva aeronautica.

La posizione politica di rilievo mantenuta nel 2015 in ambito della F.A.I., ha contribuito ad accrescere il ruolo dell'Italia nei meccanismi politici determinanti per la definizione delle strategie da porre in essere, nonché a rispondere in modo efficace alle più generali esigenze del mondo sportivo aeronautico.

Nell'ambito della Europe AirSports, altro importante organismo europeo del volo che si interfaccia con la EASA, organo internazionale supremo preposto a governare il volo, al controllo dell'aviazione civile, alla cooperazione, allo sviluppo di normative congiunte a livello europeo ed internazionale per migliorare la qualità e la sicurezza del trasporto aereo, il delegato dell'Aero Club d'Italia, attualmente membro del Board, ha continuato anche durante il 2015 la sua preziosa opera in rappresentanza dell'Italia.

Visto il successo degli anni passati, al fine di aumentare la presenza dei giovani nel mondo del volo, sono stati realizzati, poi, vari progetti ed erogati specifici contributi volti a sostenere finanziariamente i giovani intenzionati a conseguire titoli aeronautici presso i nostri Aero Club locali e, a tal fine, sono stati ancora assegnati contributi per l'attività didattica destinati ad abbattere i prezzi applicati ai ragazzi che conseguono un titolo aeronautico.

Altro obiettivo raggiunto è stato quello di finanziare tutta l'attività sportiva in ogni disciplina aeronautica per la partecipazione alle competizioni nazionali ed internazionali. Le rappresentanze sportive dell'AeCI hanno continuato a dimostrare, anche nel 2015, un ottimo livello tecnico ed agonistico nelle competizioni internazionali, come dimostrano i risultati conseguiti.

Nel 2015, al fine di arginare il grave fenomeno dell'abusivismo sportivo agonistico, sono continuate le azioni per la individuazione degli episodi di abusivismo finalizzate a contrastarne il fenomeno.

Sotto il profilo della sicurezza e della formazione, come noto, tra il Ministero dei Trasporti e l'Aero Club d'Italia furono stipulate in passato due convenzioni, una nei primi anni '70 e l'altra nel 1987, che stabilivano l'attuazione di due piani tecnico-finanziari per il rinnovo della flotta degli aeromobili dell'Aero Club d'Italia, al fine di assicurare una maggiore sicurezza del volo, fornendo la disponibilità di macchine tecnologicamente aggiornate, nonché per dare continuità operativa agli Enti federati dal punto di vista didattico e operativo, consentendo di offrire programmi formativi a prezzi calmierati.

Nel corso dell'anno sono giunti a fine locazione molti dei velivoli acquistati di recente e, quindi, sono stati ceduti agli Aero Club locatori. A fronte delle esigenze degli Aero Club locali, sarà possibile a breve procedere ad altri acquisti con i proventi derivanti dalle locazioni e dalla cessione degli aeromobili.

In ordine all'aspetto finanziario, il rinnovo della flotta rappresenta un valido sostegno all'attività didattica in quanto l'assegnazione di velivoli agli AeC Federati ha determinato un abbattimento dei costi per le scuole di volo che sta consentendo alle stesse di praticare tariffe più basse per il conseguimento dei titoli aeronautici e, quindi, un rilancio dell'intera attività.

Nell'interesse della sicurezza del volo e della continuità aerodidattica e sportiva della Nazione, l'Aero Club d'Italia continua ad auspicare che il Ministero dell'Economia e delle Finanze e il Ministero dei Trasporti avvertano la necessità di finanziare, a breve, pur consapevoli della grave crisi finanziaria che attanaglia il bilancio dello Stato, un terzo piano rinnovo flotta, perché solo con un sostanzioso intervento finanziario si potranno ottenere dei concreti risultati su tutto il territorio nazionale.

Il mondo della Aviazione in Italia soffre di una diffusa disattenzione, pertanto, è necessario creare un movimento di pensiero influente necessario per riformare veramente il nostro mondo e, quindi, rilanciarlo verso nuove prospettive di sviluppo per poterci così avvicinare agli standard europei, sebbene l'intero sistema sia mortificato da una grave carenza di risorse finanziarie.

L'attività finalizzata alla Sicurezza del Volo anche durante il 2015 è continuata, al fine di dare una risposta istituzionale alla serie di incidenti, talvolta mortali, che disgraziatamente avvengono nel nostro amato mondo aeronautico, che sebbene percentualmente minimi generano nell'opinione pubblica una diffidenza ed un timore infondato verso la disciplina aeronautica.

Anche nel corso del 2015 in ossequio ad una convenzione con l'Aeronautica Militare, della durata di quattro anni, l'Aero Club d'Italia organizza in collaborazione con l'Aeronautica Militare, seminari a cura degli ufficiali dell'AM presso le sedi degli AeC Federati ovvero presso le sedi dell'Aeronautica Militare.

L' Aeronautica Militare ha partecipato con personale dell'Ispettorato della Sicurezza volo ai diversi seminari tematici indetti dall'AeCI nel corso dell'anno volti anche alla divulgazione della cultura aeronautica.

Come già accennato, nell'anno è continuata, poi, l'azione sinergica con gli altri Enti preposti all'Aviazione Generale, quali ENAC, ENAV e ANSV, al fine di individuare soluzioni alle problematiche che caratterizzano il nostro mondo aviatorio.

In ottemperanza all'art. 2 della legge 340/54 sul riordinamento dell'Aero Club d'Italia, l'Ente è preposto ad ogni pubblica manifestazione aeronautica e ne controlla l'organizzazione e lo svolgimento. Le manifestazioni aeronautiche possono essere organizzate solo dagli Aero Club Federati, subordinatamente all' autorizzazione ed al controllo dell'AeCI.

In questo ambito, anche nel 2015, l'Aero Club d'Italia ha pianificato con grande successo le manifestazioni aeronautiche più prestigiose che sono quelle che vedono protagonisti le gloriose Frece Tricolori dell'Aeronautica Militare.

Ogni anno l'AeCI approva il calendario con l'Aeronautica Militare e provvede direttamente con i propri Aero Club Locali alla organizzazione delle esibizioni delle Frece Tricolori, la Pattuglia Aeronautica Militare dell'Aeronautica Militare richiamando ogni volta migliaia e migliaia di visitatori. Accanto alla PAN, spesso si esibiscono anche altre pattuglie acrobatiche civili, mentre a terra vengono allestite mostre statiche con velivoli storici, aerei militari delle forze armate italiane e aerei civili.

Un grande impegno che sistematicamente viene ripagato con un grande successo di pubblico, contribuendo in modo significativo alla diffusione della cultura aeronautica nel Paese.

Comunque anche le altre manifestazioni aeronautiche, che non hanno goduto della partecipazione della PAN, organizzate dagli AeC federati, hanno suscitato grande interesse di pubblico.

I risultati raggiunti nel corso del 2015, si sono potuti ottenere solo grazie ad uno sforzo costante dell'Ente volto al contenimento della spesa, in quanto l'entità esigua delle risorse finanziarie disponibili in bilancio, rendono difficile il pieno soddisfacimento delle esigenze istituzionali dell'Ente.

Invero, si è potuto garantire il perseguimento degli scopi istituzionali solo in forza del perpetuato sacrificio volto a mantenere i costi di funzionamento al minimo.

E' da evidenziare che, come già detto sopra relativamente alle risorse finanziarie, l'entità dei contributi assegnata dal Ministero dei Trasporti è stata totalmente eliminata, mentre quella assegnata dal C.O.N.I. è lievemente aumentata nella sua entità ordinaria, mentre al termine dell'esercizio finanziario non è stato assegnato un contributo straordinario per l'Alto Livello come invece avvenuto negli ultimi esercizi finanziari.

L'augurio è che, compatibilmente con la grave situazione economica e finanziaria del Paese, i contributi ministeriali possano essere ripristinati almeno in misura minima, al fine di dare garanzie di consolidamento degli stessi in bilancio per la migliore realizzazione degli obiettivi istituzionali e per la stessa vitalità dell'Ente.

Nella convinzione, poi, che, per la ripresa dello sviluppo è necessario uno stile di gestione improntato ad una maggiore efficienza ed osservanza delle regole di buona amministrazione, sono state promosse misure gestionali finalizzate alla minimizzazione delle spese correnti ed all'ottimizzazione della propria efficacia organizzativa ed efficienza operativa, nonché al recupero dei crediti, soprattutto quelli vantati nei confronti degli Aero club Federati, in modo da ridurre la massa dei residui attivi e di ottimizzare il rapporto di liquidità, anche se la profonda crisi in atto nel Paese ha creato grossi problemi di liquidità agli Aero Club Federati.

L'impegno profuso nell'anno 2015 non si è, comunque, esaurito, bensì proseguirà per cui è lecito attendersi, nel corso dell'anno 2016, risultati tali da garantire uno sviluppo dell'Ente sempre più elevato per il perseguimento dei fini istituzionali ed una nuova vitalità per gli Aero Club federati e per tutta l'utenza in generale.

In fase di riaccertamento dei residui al 31/12/15 è stata operata, come ogni anno, una ricognizione dei residui attivi e passivi provenienti dagli esercizi anteriori a quello di competenza e sono stati eliminati dal bilancio quelli per i quali non vi è più ragione per la loro conservazione nelle scritture contabili dell'Ente.

La massa dei residui passivi evidenzia una diminuzione di euro 169.960. La consistenza, sempre rilevante, non è, comunque, imputabile ad una difficoltà dell'Ente di pagare, bensì per le somme più considerevoli a dinamiche fisiologiche connessi ai tempi tecnici di maturazione degli aventi diritto ad ottenere la assegnazione dei contributi, la rendicontazione della partecipazione ai Campionati internazionali, nonché ai residui di stanziamento per il rinnovo della flotta aerea.

In particolare, sono stati assegnati ben € 748.327 in favore degli AeC Federati di contributi per licenze rilasciate, attività di volo, attività sportiva nonché per acquisto di infrastrutture. I suddetti fondi verranno erogati nel corso del 2016, comportando così la sensibile diminuzione dei residui passivi.

Infine, alla categoria delle partite di giro, si è dovuto iscrivere il versamento anticipato della prima mensilità 2016 del contributo CONI (pari ad euro 113.551), avvenuto alla fine dell'esercizio finanziario, per poter procedere al relativo pagamento nell'esercizio competente consentendone la relativa riscossione vincolata sul pertinente capitolo dell'entrata.

La massa di residui attivi è rimasta sostanzialmente stabile rispetto al dato dell'esercizio precedente. La mancata diminuzione è causata dalla difficile situazione economico-finanziaria del Paese che rende difficile l'azione di recupero dei crediti vantati nei confronti degli Aero Club Federati.

In conclusione, si illustrano di seguito, sinteticamente, le attività svolte dall'Ente nei molteplici settori di competenza nell'anno 2015.

Trattandosi di risultati di tutto rilievo, si è avuta nuovamente conferma della vitalità del nostro Ente e sono state poste ulteriori premesse per uno sviluppo sempre più elevato per il perseguimento dei fini istituzionali.



AERO CLUB D'ITALIA

PARTE I - MANIFESTAZIONI AEREE

L'art. 2 della legge n. 340 del 29 maggio 1954 attribuisce all'Aero Club d'Italia (AeCI), la competenza ad esaminare e ad approvare i programmi e i regolamenti di ogni pubblica manifestazione aeronautica ed a controllarne l'organizzazione e lo svolgimento.

Nel 2015 sono state organizzate dagli Aero Club Federati n. 97 Manifestazioni aeronautiche, con grande successo di pubblico, su tutto il territorio nazionale. In virtù della citata L. 340/54 anche le esibizioni su sedimi civili delle Frece Tricolori, la prestigiosa Pattuglia Acrobatica Nazionale dell'Aeronautica Militare, si svolgono sotto l'egida dell'Aero Club d'Italia.

L'Aero Club d'Italia ha organizzato nel 2015, tramite i propri Aero Club Federati, 13 manifestazioni aeree con la partecipazione delle Frece Tricolori:

DATA	MANIFESTAZIONE AEREA DELLE FRECCIE TRICOLORI	AERO CLUB FEDERATO ORGANIZZATORE
8 maggio 2015	Air Show - Lungomare di Bari	AeC Bari
14 maggio 2015	Isola di Ischia	AeC Savona
24 maggio 2015	Air Show "Scilla e Cariddi" - Lungomare Reggio Calabria	AeC Reggio Calabria
31 maggio 2015	Spiaggia d'Argento Air Show - Lungomare Alba Adriatica (TE)	AeC Pescara

7 giugno 2015	Bellaria Air Show - Lungomare Bellaria Igea Marina (RN)	AeC Ancona
14 giugno 2015	Jesolo Air Show - Lungomare di Jesolo (VE)	AeC Udine
21 giugno 2015	Parma Air Show - Aeroporto di Parma	AeC Parma
5 luglio 2015	Vasto Air Show - Lungomare di Vasto (CH)	AeC Ancona
12 luglio 2015:	W Lignano 2015 - Lungomare Lignano Sabbiadoro (UD)	AeC Rimini
5 luglio 2015	Vasto Air Show - Lungomare di Vasto (CH)	AeC Ancona
2 agosto 2015	Grado Air Show - Lungomare di Grado (GO)	AeC Udine
9 agosto 2015	Livorno Air Show - Lungomare di Livorno	AeC Pisa
16 agosto 2015	Ali su Peschiera - Lungolago di Peschiera del Garda (VR)	AeC Vergiate
13 settembre 2015	Air Show del Fermano - Lungomare Lido di Fermo	AeC Aquila del Fermano

PARTE II - ATTIVITA' SPORTIVA

L'Aero Club d'Italia, in quanto esercita attività sportiva, è per gli sport aeronautici l'unica Federazione del Comitato Olimpico Nazionale Italiano (C.O.N.I.), ai sensi dell'art. 27 del D.P.R. 28 marzo 1986, n. 157, nonché del decreto legislativo 23 luglio 1999, n. 242.

A tal fine nell'esercizio 2015 l'AeCI ha organizzato numerosi campionati e gare per le varie specialità del volo a motore, acrobazia, a

vela, paracadutismo, aeromodellismo, volo da diporto o sportivo con motore e privo di motore e dell'aerostatica. Anche all'estero l'AeCI ha partecipato a gare e campionati di varie specialità ottenendo prestigiosi risultati.

Relativamente alle attività sportive si segnala nel 2015:

1. VOLO A MOTORE

a) ATTIVITÀ E DATI

DATI	2012	2013	2014	2015
Gare aeree di Rally	4	4	5	6
Gare di Velocità	4	3	2	2
Licenze Sportive F.A.I. rilasciate	23	29	26	21
Licenze Sportive F.A.I. rinnovate	78	89	78	60
Licenze Sportive F.A.I. rilasciate navigatori rally	0	1	0	1
Licenze F.A.I. Navigatori rally rinnovate	1	1	0	5
Tessere di Giudice sportivo volo a motore	11	16	40	41
Tessere di Giudice sportivo elicottero	3	3	3	1

b) CAMPIONI ITALIANI VOLO A MOTORE

CAMPIONI	ATLETA	AERO CLUB FEDERATO
Pilota Velocità	Gatto Giuseppe	AeC Latina
Pilota Rally	Gambaro Stefano	AeC Rieti
Navigatore Rally	Biondo Andrea	AeC Rieti
Pilota Rally Idro	Villa Giancarlo	AeC Como
Navigatore Rally Idro	Ruberto Roberto	AeC Como
A squadre Rally	Gambaro/Biondo/ De Santis/Vorano	AeC Rieti

c) PARTECIPAZIONE A CAMPIONATI E GARE INTERNAZIONALI 0

2. ACROBAZIA

a) ATTIVITA' E DATI

DATI	2012	2013	2014	2015
Gare acrobazia a motore	1	1	2	2
Gare acrobazia in aliante	4	6	5	5
Tessere Giudice Sportivo				8

b) CAMPIONI ITALIANI ACROBAZIA A MOTORE

CAMPIONATO	ATLETA	AERO CLUB FEDERATO
Sportman	Crisarà Simone	Ae.C Rieti
Illimitata	Costa Dario	AeC Sondrio

c) CAMPIONI ITALIANI ACROBAZIA IN ALIANTE

CAMPIONI	ATLETI	AERO CLUB FEDERATO
Promozione	Marelli Marco	AeC Lariano
Sportman	Meloni Daniele	AeC Volo a Vela Castelviscardo
Intermedia	Nicolini Alessia	AeC Volo a Vela Castelviscardo
Avanzata	Ferrarese Daniele	AeC Volo a Vela Castelviscardo
Club	Filippini Pietro	AeC Volo a Vela Castelviscardo
Libero Artistico	Filippini Pietro	AeC Volo a Vela Castelviscardo
Illimitata	Filippini Pietro	AeC Volo a Vela Castelviscardo
A Squadra	Filippini P., Bresaola C., Filippini A.	AeC Volo a Vela Castelviscardo

d) PARTECIPAZIONE A CAMPIONATI E GARE INTERNAZIONALI

Acrobazia a Motore:

CAMPIONATO	PAESE ORGANIZZATORE	MEDAGLIE	ATLETA
Campionato Mondiale Acrobazia	Francia		

Illimitata				
Campionato Europeo Acrobazia Avanzata	Romania			
Coppa Danubius Acrobazia Illimitata	Romania	Argento	Bronzo	Cillario Gianfranco - AeC Alessandria Natale Rodolfo - AeC Alessandria

Acrobazia in Aliante:

CAMPIONATO	PAESE ORGANIZZATORE	MEDAGLIE	ATLETA
World Air Games	Dubai	Oro	Luca Bertossio - Aec Alpia Adria
Campionato Mondiale Acrobazia Avanzata/ Illimitata	Repubblica Ceca	Argento	Luca Bertossio - AeC Alpia Adria

3. VOLO A VELA

a) ATTIVITÀ E DATI:

DATI	2012	2013	2014	2015
Gare Internazionali	1	1	2	1
Gare Nazionali	11	10	10	7
Licenze F.A.I. rinnovate	221	237	252	300
Licenze F.A.I. rilasciate	27	21	70	33

Tessere Giudice Sportivo	110	132	118	132
--------------------------	-----	-----	-----	-----

b) CAMPIONI ITALIANI VOLO A VELA

Campionato Italiano di Velocità 2015

CAMPIONI	ATLETA	AERO CLUB FEDERATO
Classe 20 mt	Avanzini Luciano	Ae C Adele Orsi
Classe unica	Brigliadori Riccardo	AeC Volo a Vela Lariano
Classe libera	Squarciafico Vittorio	Ae C Adele Orsi
Promozione	Ghetti Marco	Ae C Volo a Vela Ferrarese

Campionato Italiano di Distanza 2015

CAMPIONI	ATLETA	AERO CLUB FEDERATO
Classe Club	Busca Alessandro	AeC Valle d'Aosta
Classe 15 mt.	Pinni Vittorio	AeC Emilia in Volo
Classe Libera	Giordani Walter	AeC Bolzano

b) PARTECIPAZIONE A CAMPIONATI E GARE INTERNAZIONALI

CAMPIONATO	PAESE ORGANIZZATORE	MEDAGLIE	ATLETA
Campionato Mondo Femminile Classe Club	Danimarca		
Camp. Europeo Classe 18 m., 20 m. e	Ungheria		

Libera				
Camp. Europeo Club Standard	Italia – AeC Rieti			
Camp. Mondo Classe m. 13,5	Lituania	Oro Individuale Oro a Squadra	Ghiorzo Stefano – AeC A.Orsi Ghiorzo Stefano, Sironi Alberto – AeC A.Orsi	
Finale Gran Prix del Mondo Classe 18 m	Italia – AeC Orsi	Adele		
Camp. Mondo Juniores Classe Club e Standard	Australia			
World Air Games	Dubai			

d) INSEGNE VOLO A VELA RILASCIATE:

INSEGNE VOLO A VELA	2013	2014	2015
DIAMANTE	3	1	1
ORO	7	2	2
ARGENTO.	27	15	15
DISTANZA Km. 750	0	1	0
DISTANZA Km. 1000	0	3	0
DISTANZA Km. 1250	0	2	0

4. PARACADUTISMO

a) ATTIVITÀ E DATI

DATI	2012	2013	2014	2015

Gare nazionali	3	4	5	5	5	
Gare internazionali	0	0	1	1	1	
Licenze F.A.I. rinnovate	127	107	106	149	149	
Licenze F.A.I. rilasciate	36	12	15	30	30	
Giudici	16	15	15	15	15	

b) CAMPIONI ITALIANI PARACADUTISMO

CAMPIONI	ATLETA		AERO CLUB FEDERATO
P.A. individuale	Vittorio Guarinelli		AeC Etruria
Stile in caduta libera	Giuseppe Tresoldi		Centro Sportivo Esercito
Combinata Discipline Classiche	Giorgio Squadrone		Centro Sportivo Esercito
P.A. a Squadre	Fabrizio Mangia, Giuseppe Tresoldi, Francesco Gullotti, Luigi Pinchieri, Luigi Conga		Centro Sportivo Esercito
FCL 4 elementi Assoluti:	Placido Udine, Fabio Lorenzetti, Antonella Chiarin, Marco Arrigo, Mirko Righi, Massimo Fiorini		AeC Etruria
FCL 4 elementi Esordienti	Antonio Nardelli, Alessandro Romeo, Monica Sperduti, Giuseppe Cossu, Massimo Fiorini		AeC Etruria
FPA a 2 elementi	Stefano Tiziani, Francesco Artuso		AeC Etruria
C.P. Combinata e Distanza	Mario Fattoruso		AeC Ravenna
C.P. Precisione e Velocità	Armando Fattoruso		AeC RAVENNA

c) PARTECIPAZIONE A CAMPIONATI E GARE INTERNAZIONALI:

CAMPIONATO	PAESE ORGANIZZATORE	MEDAGLIE	ATLETA
Campionato del Mondo Para Ski	Germania		
Campionato Europeo Canopy Piloting	Canada	Argento combinata Oro precisione	Fattoruso Mario Fattoruso Mario - AeC Pull Out Ravenna
Campionato Europeo P.A	Bulgaria	Bronzo	Gullotti Francesco - Centro Sportivo Esercito
Campionato Europeo FCL e Artistiche	Olanda		
II Prova di Coppa del Mondo	Slovenia		
IV Prova di Coppa del Mondo	Belluno		
Finale World Cup	Locarno	Argento a Squadra Precisione Atterraggio	Gullotti Francesco, Filippini Paolo, Pinchieri Luigi, Tresoldi Giuseppe - Centro Sportivo Esercito Marchet Corrado - AeC Belluno
World Air Games P.A. F.S. C.P.	Dubai	Bronzo Precisione in atterraggio	Tresoldi Giuseppe - Centro Sportivo Esercito

5. AEROMODELLISMO

a) ATTIVITÀ E DATI

DATI	2012	2013	2014	2015

Gare a carattere Internazionale		11	12	12	12	14		
Gare di Campionato Italiano		36	33	30	37			
Gare non di Campionato Italiano			2	2	4			
Licenze F.A.I. rilasciate		19	22	16	11			
Licenze F.A.I. rinnovate		320	288	267	254			
Licenze F.A.I. rinnovate razzomodelli		1	1	1	1			
Tessere Giudice Sportivo		52	72	80	76			
Attestati di Aeromodellismo rilasciati		94	79	160	240			

b) CAMPIONI ITALIANI AEROMODELLISMO

CAMPIONI	ATLETA	AERO CLUB FEDERATO
F1A	Brussolo Vittorio	AeC Voli
F1B	Liberatore Walter	AeC Rieti
F1C	Gradi Franco	AeC Voli
F1D	Manieri Fabio	AeC Roma
F1E	Berto Giuseppe	AeC Voli
F1G	Rocca Mario	AeC Voli
F1H	Pelosato Luigi	AeC Voli
F1M	Manieri Fabio	AeC Roma
F2A	Grossi Luca	AeC La FeniceRimini
F2B	Valliera Marco	AeC Voli
F2C	Grossi Luca - pilota Losi Roberto meccanico	AeC La FeniceRimini AeC GA Secchia
F2D	Molteni Adriano	AeC Vestina Volandia
F3A	Pelloni Daniele	AeC Citta di Velletri
F3C	Del Lungo Alessandro	AeC Pisa
F3D	Cavallaro Roberto	AeC Lodi

F3J	Truffo Thomas	AeC Voli
F3K	Truffo Thomas	AeC Voli
F3N	Pescante Luca	AeC Milano Est
F4C	Santucci Piero	AeC Volo a Vela Toscana
F4H	Pini Maurizio	AeC Milano Est
F5B	Cavaggioni Piermario	AeC Voli
F5J	Verardi Massimo	AeC Lodi

c) PARTECIPAZIONE A CAMPIONATI E GARE INTERNAZIONALI

CAMPIONATO	PAESE ORGANIZZATORE	MEDAGLIE	ATLETA
Campionato Mondiale Categoria F1 E	Serbia	Oro F1E a Squadra Senior	Straffellini Mara, Berto Giuseppe - AeC Voli Bau' Eligio - Aec Thiene
Campionato Europeo Categorie F2 A/B/C/D	Bulgaria	Oro F1E a Squadre Junior Bronzo Senior F2B	Sartori Angelo, Gasparoni Davide, Costalunga Fabio - AeC Voli Valliera Marco - AeC Voli
Campionato Mondiale, Categoria F3 C	Austria	Bronzo F3C Junior Bronzo F3C a Squadre	Enea Maestrelli - AeC Pisa Sardelli Lorenzo, Del Lungo Alessandro, Enea Maestrelli - AeC Pisa Lucchi Stefano- AeC Milano Est

Campionato Mondiale Categorie F3 B	Olanda			
Campionato Mondiale Categorie F3 C/N	Austria	Bronzo F3N		Pescante Luca - AeC Milano Est
Campionato Mondiale Categorie F3 D	Repubblica Ceca			
Campionato Europeo Categorie F3J	Bulgaria			
Campionato Mondiale Categorie F3K	Croazia			
Campionato Mondiale Categorie F3P	Polonia	Argento Junior		Zeni Mattia - AeC Varese
Campionato Europeo Categorie S1B RAZZ.	Ucraina	Argento Senior S1R		Mazzaracchio Antonio - AeC Roma
World Air Games cat. F2D, F3N, F3P, F3T	Dubai	Bronzo F3N		Pescante Luca - AeC Milano Est
Campionato Mondiale Categorie F1A/B/C	Mongolia			
Campionato Mondiale Categorie F3A	Svizzera			

6. VOLO DA DIPORTO O SPORTIVO

a) ATTIVITÀ E DATI

DATI	2012	2013	2014	2015
Gare VDS privo Motore	7	9	7	11
Gare VDS a Motore	2	4	4	4
Licenze F.A.I. rilasciate di VDS privi di Motore	3	34	28	35
Licenze F.A.I. rinnovate VDS privi di Motore	70	102	124	154

Licenze F.A.I. rilasciate Motore	VDS a	9	13	12	13
Licenze F.A.I. rinnovate Motore	VDS a	15	33	25	22
Licenze F.A.I. Navigatori Motore	VDS a		1		
Tessere di Giudice sportivo privo di Motore	VDS	1	2	1	40
Tessere di Giudice sportivo Motore	VDS a	3	19	11	11

b) CAMPIONI ITALIANI VOLO DA DIPORTO O SPORTIVO

CAMPIONI	ATLETA	AERO CLUB FEDERATO
Deltaplano	Ciech Christian	AeC Emilia in Volo
Parapendio:	Littamè Marco	AeC Lega Piloti
Parapendio/Femm.le	Buzzi Ferraris Silvia	AeC Lega Piloti
Parapendio Sport	Minutella Giuliano	AeC Lega Piloti
Paramotore	Passeri Sandro	AeC Union
Pendolare	Rapolla Rapolla	AeC Benevento

c) PARTECIPAZIONE A CAMPIONATI INTERNAZIONALI VDS PRIVO DI MOTORE

CAMPIONATO	PAESE ORGANIZZATORE	MEDAGLIE	ATLETA
Gara internazionale Deltaplano	Australia		
Campionato Mondo Deltaplano	Messico	Oro a Squadra	Filippo Oppici, Selenati Suan,

			Oro individuale	Guiducci Davide - AeC Emilia in Volo Gervasoni Tullio - AeC Leonessa Baù Valentino, Ciech Christian - AeC Lega Piloti Ciech Christian - AeC Emilia in Volo
Pre-Europeo Deltaplano	Macedonia		Oro	Cataldi Elio - AeC Little wings
Campionato Parapendio	Mondo	Colombia	Bronzo	Selenati Suan - AeC Emilia in Volo Fedele Nicole - AeC Vestina Volandia
Coppa Mondo Parapendio		Brasile	Oro	Littamè Marco - AeC Voli Piloti
Coppa Mondo Parapendio		Portogallo		
World Air Games Parapendio		Dubai		

d) PARTECIPAZIONE A CAMPIONATI INTERNAZIONALI VDS A MOTORE

CAMPIONATO	PAESE ORGANIZZATORE	MEDAGLIE	ATLETA
Campionato VDS/VM Europeo	Polonia	Bronzo	Demè Davide, Colliard Tiziano - AeC Corrado Gex

7. AEROSTATICA**a) ATTIVITÀ E DATI**

DATI	2012	2013	2014	2015
Gare	2	1	1	1
Licenze F.A.I. rinnovate	12	15	17	17
Licenze F.A.I. rilasciate	1	0	1	0
Tessere giudice	1	3	20	14

b) CAMPIONE ITALIANO MONGOLFIERA

CAMPIONE	ATLETA	AERO CLUB FEDERATO
Aerostatica	Federico Miceli	AeC Corrado Gex

c) PARTECIPAZIONE A CAMPIONATI INTERNAZIONALI

CAMPIONATO	PAESE ORGANIZZATORE	MEDAGLIA	ATLETA
Campionato Mongolfiere Europeo	Ungheria		

PARTE III - ATTIVITÀ AERODIDATTICA

Parallelamente all'attività sportiva l'Aero Club d'Italia ha sostenuto l'attività aerodidattica in tutti i comparti di operatività come da dettato statutario.

I dati relativi all'attività svolta dagli Aero Club Federati risultano al riguardo incompleti, in quanto su un totale di 135 AeC Federati, solo 94 AeC hanno trasmesso i dati. Pertanto, l'attività rappresentata è sottodimensionata rispetto alla realtà. Anche le comparazioni con gli anni precedenti non possono avere valori certi, ma solo di tendenza.

1 - VOLO A MOTORE:

L'attività didattica di volo a motore per il conseguimento delle licenze, attestati e abilitazioni è stata svolta da n. 44 Aero Club Federati titolari di scuole di pilotaggio.

I titoli aeronautici conseguiti presso gli Aero Club Federati sono stati:

TITOLI AERONAUTICI DI VOLO A MOTORE	2013	2014	2015
Attestati allievi piloti	165	197	dato non rilevato 211
Licenze di pilota privato	143	240	29
Licenze di pilota commerciale	18	32	82
Abilitazioni IFR	21	39	15
Abilitazioni Istruttori	15	13	

Licenze pilota privato elicotteri	8	3	2
Licenze pilota commerciale elicotteri	12	6	9

Le licenze su elicotteri sono state conseguite presso l'Aero Club di Biella e di Lugo.

Nell'anno 2015 si è registrato un lieve aumento del numero dei titoli aeronautici di volo a motore pari al 4,7% rispetto ai dati del 2014 che fa ben sperare per il futuro.

2 - VOLO A VELA:

L'attività didattica di volo a vela per il conseguimento delle relative licenze ed abilitazioni è stata svolta da n. 15 Aero Club Federati titolari di scuola di pilotaggio.

Nell'anno in esame sono stati conseguiti:

TITOLI AERONAUTICI DI VOLO A VELA	2013	2014	2015
Licenze di pilota di aliante	46	35	58
Abilitazioni di istruttore di aliante	10	0	6

Rispetto all'anno precedente, il numero dei titoli rilasciati sono aumentati di ben del 65,71 %.

3 - VOLO DA DIPORTO O SPORTIVO:**a. ATTIVITÀ AERODIDATTICA COMPLESSIVA:**

Il Ministero delle Infrastrutture e dei Trasporti si avvale dell'Aero Club d'Italia per quanto attiene a tutte le attività connesse allo svolgimento della specialità del volo da diporto o sportivo ai sensi della Legge 25 marzo 1985, n. 106 e D.P.R. 9 luglio 2010, n. 133.

L'attività aerodidattica del Volo da Diporto o Sportivo svolta ha interessato complessivamente n. 4.309 allievi di volo libero e di volo a motore, per il conseguimento di attestati, qualifiche ed abilitazioni.

ALLIEVI VDS	2013	2014	2015
Allievi VDS a Motore e privi di Motore	3.217	3.063	4.309

In totale, gli attestati rilasciati dall' Ae.C.I. nel 2015 sono stati 1.202, in calo del 18,17% rispetto all'anno precedente, con un totale al 31.12.2015 di 52.248.

ATTESTATI VDS	2013	2014	2015
Nuovi attestati VDS annui	1259	1469	1.202
Totale di attestati VDS	49.577	51.046	52.248

Sono state inoltre rilasciate 483 qualifiche di pilota VDS avanzato.

Da evidenziare che gli apparecchi V.D.S. identificati nel 2015 sono stati 293, di cui 2 in prova, compresi avanzati. Il totale degli apparecchi identificati a fine 2015 è di 12.388 unità.

APPARECCHI VDS	2013	2014	2015
Nuovi apparecchi VDS	277	319	293
Totale apparecchi VDS	11.777	12.096	12.389

Inoltre, nel corso dell'anno 2015 sono state certificate 9 scuole di Volo da Diporto o Sportivo con apparecchi provvisti di motore, due in meno rispetto all'anno precedente, e 4 scuole con apparecchi privi di motore, una in meno dello scorso anno.

SCUOLE VDS a Motore	2013	2014	2015
Nuove Scuole VDS a Motore	15	11	9
Scuole revocate VDS a Motore	10	3	
Totale Scuole VDS a Motore	149	157	166

SCUOLE VDS prive Motore	2013	2014	2015
Nuove Scuole VDS prive di Motore	1	4	4
Scuole revocate VDS prive di Motore	0	0	0
Totale Scuole VDS prive di Motore	45	49	53

PARTE IV - FLOTTA E ATTIVITÀ DI VOLO

La flotta area di proprietà o in esercizio agli Aero Club Federati è così costituita:

AEROMOBILI	2013	2014	2015
Velivoli a Motore ed Elicotteri	227	274	299
Alianti e Motoalianti	60	103	115
Apparecchi VDS a Motore	57	119	140
Apparecchi VDS privi di Motore	23	199	92
Totale aeromobili degli AeC	367	695	646

3 - ATTIVITÀ VOLO A MOTORE:

Con i suddetti aeromobili si è svolta, nel 2015, un'attività di 42.278 ore, con un calo del 5,5% rispetto al 2014, così suddivise:

ORE DI VOLO A MOTORE	2013	2014	2015
ore di volo a motore per aeroscolastica	18.507	24.906	20.979

ore di volo a motore per turismo e sport	15.651	18.306	20.081
ore di volo a motore per attività acrobatica	179	132	106
ore di volo con elicotteri per aeroscolastica	1.285	1.141	772
ore di volo con elicotteri per allenamento	272	258	340
Totale ore volo a motore	35.894	44.743	42.278

4 - ATTIVITÀ ALIANTI:

Tale attività ha registrato un calo del 4,28% rispetto all'anno precedente.

ORE DI VOLO CON ALIANTI	2013	2014	2015
ore di volo per attività didattica e di allenamento su alianti	1.183	1.871	1.924
ore di volo su alianti per turismo e sport	7.214	20.342	19.339
Totale ore volo con alianti	8.397	22.213	21.263

5 - ATTIVITÀ MOTOALIANTI

Nel corso del 2015 si è registrata un'attività sostanzialmente stabile rispetto all'anno precedente.

ORE DI VOLO CON MOTOALIANTI	2013	2014	2015
ore di volo didattiche e allenamento su motoalianti	14	95	16
ore di volo per turismo e sport su motoalianti	183	666	759
Totale ore volo con motoalianti	197	761	775

6 - ATTIVITÀ TRAINO ALIANTI:

L'attività di traino alianti ha registrato un aumento di circa il 30% rispetto all'anno precedente.

ORE DI VOLO TRAINI ALIANTI	2013	2014	2015
ore di volo traino alianti per attività aeroscolastica	397	599	666
ore di volo traino alianti per attività turistica e sportiva	867	1.721	2343
Totale ore di volo per traino alianti	1.264	2.320	3.009

I lanci effettuati con verricello sono n. 710, non si hanno i dati dell'anno precedente.

L'attività prevalente si conferma essere svolta con velivoli a motore.

7 - ATTIVITÀ VOLO TOTALE

ORE DI VOLO TOTALE	2013	2014	2015
Ore volate con ogni mezzo	45.752	69.227	67.325

Le ore di volo totali per le varie attività (motore e volo a vela) 67.325, registrano un calo del 2,74% rispetto al 2014.

8. INCIDENTI AEREI VERIFICATISI IN ITALIA NEL CORSO DELL'ANNO 2015 NEGLI AERO CLUB FEDERATI

Gli incidenti segnalati dagli Aero Club federati verificatisi nel corso del 2015 sono stati 12, di cui due relativi ad apparecchi V.D.S.. Si sono registrati 3 feriti e 2 deceduti.

INCIDENTI	2013	2014	2015
Incidenti su aa/mm di AeC Federati	10	4	15
Feriti	0	0	3
Deceduti	0	5	2

PARTE V - PIANO RINNOVO FLOTTA

1- AEROMOBILI ASSEGNATI AGLI AERO CLUB FEDERATI

a. AEROMOBILI ACQUISTATI CON I FONDI DEL PIANO RINNOVO FLOTTA

Al 31 dicembre 2015 risultavano assegnati agli Aero Club federati i seguenti aeromobili:

Aeromobili Flotta AeCI Fondi P.R.F.	Quantità
alianti DG300	4
alianti DG500	2
alianti GROB 103 TWIN ACRO	1
alianti SCHLEICHER ASK21	2
velivolo F22C	1

apparecchi VDS P92 E.S.	3
velivoli P92 JS	14
alianti DG 1001	2
alianti DUO DISCUS	1
alianti DUO DISCUS	1
Totale aeromobili flotta AeCI	31

b. AEROMOBILI ACQUISTATI CON ALTRI FONDI

Aeromobili Flotta AeCI con altri Fondi	Quantità
velivoli traino alianti CESSNA 305 C	1

2. INCIDENTI CHE HANNO COINVOLTO LA FLOTTA A.e.C.I.

Nel corso dell'anno 2015 sono stati 4 gli incidenti che hanno coinvolto gli aa/mm della flotta Ae.C.I., come di seguito elencati:

Marche	Tipo	Data
--------	------	------

I-TARF	P92JS	09.04.2015 5
I-PETR	P92 JS	28.05.2015 5
I-RMAR	P92 JS	18.09.2015 4
I-IVPA	DG300	11.10.2015 5

PARTE VI - VARIE

1. CONTRIBUTI AD AEROCLUB FEDERATI ANNO 2015

Anche nell'anno 2015 sono stati erogati contributi agli Aero Club federati che hanno svolto attività didattica con piloti d'età inferiore a 28 anni, per un importo complessivo di € 50.000.

Sono stati, inoltre, assegnati contributi vari per gare, per carburante, etc., come da allegato bilancio.

Sono stati, altresì, stanziati, secondo le proporzioni stabilite con la delibera del Consiglio Federale n. 158 del 12/06/2015, contributi per complessivi € 200.000,00, in proporzione al numero dei soci al 31/3/2015, in proporzione al numero di licenze volo a motore e paracadutismo, aerostatica, volo a vela, abilitazioni acrobatiche e attestati VDS e aeromodellismo per il periodo 1/1-31/12/2015, in proporzione al numero di eventi sportivi organizzati nell'anno 2015, iscritti a calendario Ae.C.I. e omologati, in proporzione al numero di eventi promozionali organizzati per l'anno 2015.

2. RAPPORTI CON LA FAI

L'Aero Club d'Italia è, inoltre, l'unico Ente nazionale che rappresenta l'Italia presso la Federazione Aeronautica Internazionale (F.A.I.), la massima ed unica autorità in ambito sportivo per gli sport aeronautici in ambito internazionale, ed è l'unico rappresentante di tale Federazione nel territorio dello Stato.

Nella 109^a Conferenza Generale della F.A.I., tenutasi a Rotterdam (Olanda) dal 24 al 26 Settembre 2015, sono stati conferiti

dalla FAI, su proposta dell'Aero Club d'Italia per gli alti meriti conseguiti nel campo aeronautico, il prestigioso e ambito diploma "Paul Tissandier" al:

- Prof. Ing. Michele BUONSANTI - Esperto nella Sicurezza del Volo e Presidente AeC Reggio Calabria
- Dr. Fabio NICOLAI - Dirigente ENAC
- Sig. Federico CIACCHELLA – Giornalista del mondo del volo e Presidente AeC Viterbo.

L'Aero Club d'Italia, inoltre, rappresenta l'Italia all'interno della Europe AirSports un altro importante organismo europeo del volo che si interfaccia con la EASA, organo internazionale supremo preposto a governare il volo, al controllo dell'aviazione civile, alla cooperazione, allo sviluppo di normative congiunte a livello europeo ed internazionale per migliorare la qualità e la sicurezza del trasporto aereo.

Anche durante il 2015 l'AeCI tramite il suo delegato ha contribuito in modo fattivo fornendo il proprio apporto di idee e contribuendo allo studio delle problematiche del mondo aeronautico.

3. ATTIVITA' PROMOZIONALE - PATROCINI / CONTRIBUTI -

AERO CLUB FEDERATO	EVENTO PROMOZIONALE E PATROCINI
<u>Aero Club Pordenone</u>	"XIII ^a Giornata del Volo a favore dei soggetti Diversamente Abili della Provincia e dei ragazzi in cura presso il Centro di Riferimento Oncologico di Aviano" - il 16/5/2015
<u>Aero Club Sondrio</u>	Progetto "L'LO l'Aeroporto nel cuore delle Alpi", in programma a Frierichshafen dal 15 al 18/4/2015
<u>Associazione Culturale Ifimedia</u>	II ^a Edizione della Manifestazione "Roma Drone Expo & Show" in programma a Roma, presso lo Stadio "Alfredo Berra", in data 29-30-31 maggio 2015
<u>Università degli Studi di Roma "Tor Vergata"</u>	II ^a Edizione della Manifestazione "Roma Drone Expo & Show" in

	programma a Roma, presso lo Stadio "Alfredo Berra", il 29-30-31 maggio 2015
<u>A.S.D. Fly Fano Club</u>	partecipazione, di alcuni Piloti dell'AeC, al Raid Aereo "Fano - Cosford (Inghilterra)" e alla Manifestazione "Cosford Air Show" il 12-15 Giugno 2015, presso Royal Air Force
<u>Aero Club Belluno</u>	"Corso di Aeronavigazione in Valle - Grifone 2015", il 12 settembre 2015
<u>Aero Club Savona</u>	Edizione "Expodrone 2015" tenutasi ad Albenga il 26-27/6/2015
<u>Aero Club Vercelli</u>	"Il volo è donna" - "Ritornare a volare" - "Giovanissimi" 2015
<u>Aero Club di Artena</u>	"Giornata del Volo", presso Piana delle Orme / Borgo Faiti (LT) il 20-21/6/2015

4 - FEDERAZIONI - AGGREGAZIONI - REVOCHE - RECESSI

anno	AERO CLUB FEDERATI	di cui in LIQUIDAZIONE
2015	139	4
2014	149	4
2013	154	5

Nel corso del 2015 è stato federato 1 nuovo Aero Club, è stata revocata la federazione a 6 Aero Club ed 1 Aero Club ha richiesto il recesso.

Alla fine del 2015 risultano essere in liquidazione l'Aero Club Capua Terra di Lavoro, l'Aero Club del Fermano, l'Aero Club Giannino Paro e l'Aero Club Perugia.

Alla fine dell'anno 2015 gli Enti Aggregati sono 146:

anno	ENTI AGGREGATI	TITOLARI DI SCUOLA VDS	PRIVI DI SCUOLA VDS	ENTI AGGREGATI A QUOTA AGEVOLATA
2015	146	114	3	29
2014	139	104	10	25
2013	138	108	9	21

Nel corso del 2015 sono stati aggregati 18 Enti, di cui 11 a quota ordinaria e 7 a quota agevolata, è stata revocata l'aggregazione a 9 Enti e 2 hanno richiesto il recesso.

Le Associazioni Benemerite sono 8, invariate rispetto al 31.12.2014:

anno	NUMERO	ASSOCIAZIONI BENEMERITE
2015	8	Fed.ne Italiana Operatori Manifestazioni Aeree (F.I.O.M.A.) Ass. Internazionale Rotariani Amanti Volo-Sez. Italia Associazione Aerodina Club Associazione Benemerita I Fenicotteri Corpo Italiano di Soccorso dell'Ordine di Malta AS Falcoclub Aopa Italia SS Lazio Paracadutismo
2014	8	Medesime
2013	8	Medesime

Il numero dei soci iscritti agli Aero Club Federati ha avuto un aumento del 5,24% che riporta dopo due anni di crisi il totale dei soci a superare le 8 mila unità e che fa ben sperare per il futuro.

	SOCI AERO CLUB FEDERATI
ANNO	
2015	8.085
2014	7.682
2013	7.604

	SOCI ENTI AGGREGATI
ANNO	
2015	540
2014	467
2013	Dato non dovuto in vigore del precedente statuto AeCI

5 - QUOTE FEDERATIVE ED AGGREGATIVE

Con delibera del Consiglio Federale n. 84 del 20/12/2013, a decorrere dal 1° gennaio 2014, la quota annuale di federazione a carico degli Aero Club Federati, è stata determinata come segue:

- € 1.000,00 quale quota fissa, più:
- a) € 700,00 ogni 10 soci per Aero Club di volo a motore, di volo acrobatico e di volo con aeromobili con ala rotante;
- b) € 600,00 ogni 10 soci per Aero Club di volo a vela e del C.A.P.;
- c) € 500,00 ogni 10 soci per Aero Club di ULM e di volo libero;
- d) € 400,00 ogni 10 soci per Aero Club di paracadutismo, di aeromodellismo e di aerostatica.

Ogni frazione da 1 a 5 soci si intende arrotondata per difetto allo scaglione inferiore, e da 6 a 10 soci per eccesso a quello superiore. Un Aero Club viene considerato appartenente ad uno dei quattro gruppi sopra riportati quando almeno il 50% più 1 dei soci appartiene al gruppo.

In caso di mancanza di gruppo prevalente, conseguente alla presenza di gruppi di pari consistenza numerica, l'Aero Club pagherà la quota in ragione della specialità rilevata soggetta all'importo/scaglione più oneroso.

I soci privi di titoli aeronautici, né aspiranti a tali titoli, si considerano appartenenti al gruppo prevalente per maggioranza di soci e concorrono, pertanto, alla quantificazione del numero dei soci di detto gruppo al fine della determinazione della quota variabile.

La quota federativa annuale deve essere versata entro il 30 aprile di ogni anno. Il mancato integrale versamento della quota annuale di federazione entro tale data dà luogo alla maggiorazione a titolo di penale pari al 10% sulla quota fissa. Ai soli fini dell'eventuale applicazione della penale predetta, per "integrale versamento della quota annuale di federazione" è da intendersi il versamento della quota dovuta al 30 aprile in relazione alla situazione dei soci come rilevata nel relativo elenco nominativo comunicato all'Ae.C.I. entro il 31 marzo di ogni anno. Il mancato invio dell'elenco soci entro il predetto termine del 31 marzo, o al massimo entro il 30 aprile, comporterà, comunque, l'applicazione della penale anche a fronte di eventuali versamenti già effettuati dall'Aero Club a titolo di quota federativa parte variabile.

Per il primo anno di federazione è dovuta, altresì, la quota di ammissione di € 2.600,00. Per gli enti federati entro il 31/12/2013 permane la riduzione ad € 900,00 della quota fissa per i primi tre anni di federazione disposta con delibera consiliare n. 218/2009.

Con la medesima delibera consiliare la quota annuale di aggregazione che gli Enti aggregati sono tenuti a versare all'Aero Club d'Italia entro il 30 aprile di ciascun anno è stata confermata in € 2.000,00, mentre per gli Enti Aggregati che non svolgono attività didattica è stata confermata in € 100,00.

6 - RAPPORTI CON I MINISTERI - IL C.O.N.I. - GLI ENTI LOCALI

Non sono stati assegnati contributi ministeriali ed il contributo del CONI è leggermente aumentato rispetto all'anno precedente. L'Aero Club d'Italia rappresenta gli Aero Club Federati, gli Enti Aggregati e le Associazioni Benemerite nei rapporti con le Amministrazioni dello Stato. A tale riguardo sono stati numerosi i tavoli di concertazione cui l'Ente ha partecipato presso i Ministeri Vigilanti, il CONI, l'ENAC e altre Istituzioni per la soluzione delle problematiche istituzionali, amministrative, finanziarie e giuridiche sorte nel mondo del volo di propria competenza.

I rapporti con gli Enti locali, improntati a spirito di reciproca collaborazione, sono curati, in particolare, dagli Aero Club federati.

7 - PERSONALE AE.C.I.

Nel corso dell'anno 2015 non c'è stata alcuna movimentazione di personale che, pertanto, è rimasto stabile.



NOTA INTEGRATIVA

Premessa

L'Aero Club d'Italia (Ae.C.I.) è un Ente di diritto pubblico a carattere culturale, didattico e sportivo, con sede legale in Roma, sottoposto alla vigilanza della Presidenza del Consiglio dei Ministri, del Ministero delle Infrastrutture e dei Trasporti, del Ministero della Difesa, del Ministero dell'Interno e del Ministero dell'Economia e delle Finanze, avente lo scopo di promuovere, disciplinare ed inquadrare tutte le attività tese allo sviluppo dell'aviazione nei suoi aspetti culturali, didattici, turistici, sportivi, promozionali, di utilità sociale e civile, nonché delle attività collegate.

L'Aero Club d'Italia, in quanto esercita attività sportiva, è la federazione del Comitato Olimpico Nazionale Italiano (CONI) per gli sport aeronautici, ai sensi dell'art. 27 del DPR 28 marzo 1986, n.157, nonché del decreto legislativo 23 luglio 1999, n. 242.

L'Aero Club d'Italia è l'unico Ente nazionale che rappresenta l'Italia presso la Federazione Aeronautica Internazionale (FAI) e, di conseguenza, è l'unico rappresentante di tale Federazione nel territorio dello Stato.

La denominazione di Aero Club, sola o accompagnata da altri attributi o qualifiche, e l'emblema sociale appartengono esclusivamente all'Aero Club d'Italia.

Il loro uso è concesso unicamente a quelle Associazioni che ottengono la qualifica di Ente Federato, a sensi di Statuto.

Attività svolte

L'Aero Club d'Italia persegue gli scopi previsti dalla legge 29 maggio 1954, n. 340.

In particolare:

1. promuove la cultura e la formazione aeronautica, favorisce lo sviluppo del turismo e degli sport aerei e organizza manifestazioni aeronautiche agonistiche, turistiche, sportive e di propaganda;
2. sovrintende ad ogni pubblica manifestazione aeronautica ai sensi dell'art. 2 della Legge 29 maggio 1954, n. 340;
3. promuove e favorisce iniziative per la diffusione della cultura nei vari settori aeronautici, ivi compresi i voli di propaganda, nelle varie discipline aeronautiche;
4. favorisce le proposte e i progetti per l'acquisizione della cultura aeronautica;
5. promuove iniziative, musei, manifestazioni culturali e mostre;
6. svolge direttamente, su delibera del Consiglio Federale, attività didattica nei vari settori aeronautici e cura, in generale, che tale attività sia espletata secondo un indirizzo uniforme anche presso gli Aero Club Federati e gli Enti Aggregati;
7. patrocina e tutela gli interessi aeronautici nei diversi campi di attività agonistica, turistica, sportiva, didattica, di progettazione, di costruzione ed in ogni altro campo aeronautico;
8. esercita il potere sportivo aeronautico previsto dal Codice sportivo della Federazione Aeronautica Internazionale e dal Regolamento sportivo nazionale;
9. su richiesta del Ministero della Difesa, del Ministero dell'Interno e degli altri Ministeri e/o Enti che utilizzano mezzi aerei, cura l'istruzione e l'allenamento dei piloti militari e civili, anche per il tramite degli Aero Club Federati, secondo le specifiche che potranno essere determinate in apposite convenzioni da stipulare con i Ministeri ed Enti interessati;
10. fornisce, anche per il tramite degli Aero Club Federati, alla Presidenza del Consiglio dei Ministri - Dipartimento della Protezione Civile -, al Ministero dell'Interno - Dipartimento dei Vigili del Fuoco, del Soccorso Pubblico e della Difesa Civile -, alle Prefetture - Uffici territoriali del Governo -, alle Regioni, Province, Comuni e Comunità montane ed alle altre Pubbliche Amministrazioni, per quanto di competenza, il proprio apporto, da determinare in apposita convenzione, nelle attività di protezione civile e/o di tutela ambientale.
11. svolge ogni altra attività, nel settore dell'aviazione, ritenuta necessaria ai fini dello sviluppo economico, civile, sociale, culturale e democratico del Paese.

Per il conseguimento dei suoi scopi, l'Aero Club d'Italia:

1. può partecipare, presso le amministrazioni e gli enti competenti, ai lavori relativi alla creazione di nuove norme, anche regolamentari, o alla modifica di quelle esistenti, in materia di attività aeronautica;
2. realizza, promuove e favorisce la costruzione, l'apprestamento e la gestione di aeroporti civili e privati e la costituzione di aeroporti da turismo e sport;
3. istituisce ed organizza scuole civili di pilotaggio e di addestramento al volo di ogni tipo e livello e di ogni altra attività aeronautica;
4. promuove e favorisce l'istituzione di scuole civili regionali di pilotaggio e di addestramento al volo e agli altri sport aeronautici;
5. esamina ed approva i programmi e i regolamenti delle pubbliche manifestazioni aeronautiche e ne controlla l'organizzazione e lo

- svolgimento; provvede agli altri adempimenti di cui alla Legge 29 maggio 1954, n. 340;
6. sovrintende alle competizioni aeronautiche, organizzando e controllando le relative gare e manifestazioni nazionali e internazionali;
 7. controlla e omologa i primati nazionali aeronautici e concede i brevetti e le licenze sportive proprie e della Federazione Aeronautica Internazionale; presenta alla F.A.I. le proposte di omologazione dei primati internazionali;
 8. raccoglie materiale bibliografico, storico e statistico di carattere aeronautico civile; compie studi e progetti nel settore aeronautico civile, turistico, sportivo e storico;
 9. collabora con le Università ed altri Istituti di ricerca per studi in materia aeronautica;
 10. promuove intese con imprese di qualunque tipo per lo sviluppo del settore aeronautico;
 11. cura, quale unico interlocutore, i rapporti con le Amministrazioni dello Stato per tutte le attività aeronautiche rientranti nella propria competenza;
 12. a richiesta delle parti, ed in ogni caso di contrasto fra Enti federati, funziona da arbitro per dirimere controversie nel campo dell'aviazione turistica e sportiva;
 13. gestisce servizi di esazione di diritti e svolge altri incarichi che siano ad esso affidati, nel campo dell'aviazione civile, dallo Stato o da altri Enti;
 14. realizza, compatibilmente con i fini istituzionali, ogni iniziativa di comunicazione e promozione relativa all'attività aeronautica ed al traffico aeroturistico;
 15. assicura il regolare espletamento di tutte le attività previste dall'art. 1 della Legge 29 maggio 1954, n. 340 e ciò anche in relazione agli obblighi risultanti da accordi e convenzioni con le Amministrazioni e gli Enti di cui ai commi d) ed e) del successivo art. 45;
 16. su richiesta delle Amministrazioni ed Enti interessati, provvede ad assicurare la disponibilità dei mezzi occorrenti per soddisfare le esigenze relative all'istruzione e agli obblighi di volo del personale delle Amministrazioni dello Stato e degli Enti con i quali siano state stipulate apposite convenzioni al riguardo, salvo, anche in assenza di apposite convenzioni, la previsione di specifici obblighi di legge;
 17. provvede ad assicurare le attività di protezione civile e/o di tutela ambientale previste dalla convenzione di cui al precedente art. 3, comma 5, n. 10.

Per il conseguimento degli scopi istituzionali l'Aero Club d'Italia può avvalersi degli Aero Club Federati delegando loro i necessari poteri.

CRITERI DI VALUTAZIONE

Dopo aver illustrato l'attività dell'Ente e i risultati ottenuti, passo ora all'analisi degli elaborati e degli importi in esso contenuti.

Il rendiconto generale del nostro Ente è stato redatto in conformità alle disposizioni emanate con il Regolamento dell'ordinamento finanziario e contabile dell'Aero Club d'Italia, redatto in ottemperanza all'art. 2 co. 2 del D.P.R. 27/02/03 n. 97 e si compone, ai sensi dell'art. 36 e segg., del conto di bilancio, articolato nel rendiconto finanziario decisionale e nel rendiconto finanziario gestionale, del conto economico, del quadro di riclassificazione dei risultati economici, dello stato patrimoniale e della situazione amministrativa.

Nel corso del 2015 l'Ente ha assicurato l'adempimento degli obblighi istituzionali in un contesto di una sostanziale equilibrata gestione economica e finanziaria.

Particolare attenzione è stata posta nella formulazione delle registrazioni relative ai Fondi rischi e accantonamenti oneri contrattuali. Di queste poste si dà conto negli schemi illustrati di seguito.

Le quote di ammortamento vengono iscritte secondo le risultanze coerenti alle previsioni effettuate sulla base delle norme del codice civile, indicando così la dimensione congrua della ricostituzione annua del capitale dell'Ente. Si sono potuti effettuare accantonamenti coerenti alla ricostituzione del capitale, in particolare per il cespite acceso ai velivoli.

Al tempo stesso, si è continuato ad ottimizzare l'assetto organizzativo dell'Ente. Questa azione, che ovviamente deve essere proiettata sul medio periodo, ha imposto, anche nel corso dell'esercizio 2015, di mantenere ed accrescere l'efficienza della struttura, la cui dimensione non può, ovviamente, essere compresa ulteriormente.

Dopo la gestione straordinaria (dei residui e delle plusvalenze, insieme alla differenza positiva tra valore e costi della produzione) il risultato prima delle imposte risulta essere negativo di euro 338.771.

Il conto economico presenta un risultato della gestione negativo pari ad euro 477.461.

I proventi derivanti dalle prestazioni di servizi sono diminuiti di euro 5.780 rispetto a quanto accertato nel 2014.

I contributi e gli altri proventi di competenza del 2015, sono, invece, aumentati di euro 33.336 in particolare per l'aumento del contributo complessivamente assegnato dal CONI. L'entità delle entrate di competenza del 2015 non riescono a fronteggiare totalmente i costi della gestione.

Tutte le voci di costo rappresentano lo sforzo dell'Amministrazione di contenere gli impegni, pur nel rispetto dell'osservanza del perseguimento degli obiettivi istituzionali.

L'AeCI presenta natura di ente associativo e, come tale, è assoggettato ai principi di generali di razionalizzazione e contenimento della spesa in quanto non gravante sulla finanza pubblica, ai sensi dell'art. 2 co. 2 bis, del decreto legge 31 agosto 2013, n. 101, convertito dalla legge 30 ottobre 2013, n. 125. In proposito, la circolare della Rag. Gen. dello stato n. 8/2015 concernente "Enti ed organismi pubblici- bilancio di previsione per l'esercizio 2015" alla scheda tematica D 6, reca taluni chiarimenti circa i soggetti destinatari e le modalità attuative della sopra richiamata disposizione normativa.

Dalla predetta circolare si evince che gli enti aventi natura associativa si debbano adeguare ai principi generali di razionalizzazione e contenimento della spesa mediante adozione di un proprio regolamento nell'ambito del quale deve essere previsto il limite complessivo dei risparmi e, in modo discrezionale, l'allocazione dei medesimi sui diversi ambiti e obiettivi di spesa in base alle peculiarità ed esigenze del singolo ente associativo. Orbene l'AeCI ha predisposto il regolamento in parola, il quale sta ultimando il suo iter di perfezionamento.

Nel corso del 2015 l'Ente, nelle more dell'approvazione del predetto testo regolamentare, ha osservato comunque i dettami di razionalizzazione e contenimento della spesa ex art. 18 co. 3 della L 135/2012.

Ai sensi dell'art. 33 del D.Lgs. 33/2013, dell'art. 10 del DPCM del 22 settembre 2014 e della Circolare del Ministero dell'Economia e delle Finanze n. 22 del 22.07.2015, si attesta:

• l'indicatore trimestrale di tempestività dei pagamenti per l'anno 2015:

1° TRIMESTRE:	Valore dell'indicatore:	1,47
2° TRIMESTRE:	Valore dell'indicatore:	3,24
3° TRIMESTRE:	Valore dell'indicatore:	4,11
4° TRIMESTRE:	Valore dell'indicatore:	3,47

- l'indicatore annuale di tempestività dei pagamenti per l'anno 2015:

Valore annuale dell'indicatore:

L'Aero Club d'Italia non rientra nell'ambito soggettivo di applicazione del D.lgs n. 91/2011, non essendo presente nell'elenco delle amministrazioni pubbliche inserite nel conto economico consolidato individuate ai sensi dell'articolo 1, co. 2 della legge 31 dicembre 2009, n. 196 dall'ISTAT, e, pertanto, non è tenuta all'adozione del "Piano degli indicatori e risultati attesi di bilancio".

La categoria di spesa, oggetto della manovra di contenimento, è quella accesa alle "Uscite per l'acquisto di beni di consumo e di servizi". A tale proposito occorre però evidenziare, che nell'ambito del bilancio dell'Aero Club d'Italia, la suddetta categoria presenta delle voci di spesa che non rispondono propriamente alla classificazione economica accesa all'acquisto di beni e servizi, bensì all'attività istituzionale, nel senso più stretto del contenuto semantico del termine, che nulla ha a che vedere con le spese per consumi intermedi rientranti nell'ambito oggettivo di applicazione della legge in argomento.

Al fine, quindi, di individuare la giusta applicazione al contenuto normativo della suddetta disposizione è doveroso enucleare dalla categoria quelle voci di spesa che non possono definirsi spese intermedie e che non possono essere rinviate senza compromettere in misura rilevante lo svolgimento dei servizi pubblici di competenza. Si evidenzia che detta interpretazione ha già trovato in passato consenso da parte dei Ministeri Vigilanti.

Quindi, nel bilancio consuntivo 2015, l'importo stanziato per i meri consumi intermedi, assai ridotto a causa della totale eliminazione dei contributi ministeriali, nonché della riduzione del contributo del CONI, è già inferiore all'importo massimo spendibile, risultante a seguito della riduzione in parola.

CONTO DI BILANCIO

Dal rendiconto finanziario gestionale, elaborato dal servizio amministrativo, risulta quanto segue:

A) <u>Entrate di competenza</u>	
1. Previsioni iniziali di entrata + variazioni in aumento deliberate nel corso dell'esercizio - variazioni in diminuzione deliberate nel corso dell'esercizio	4.729.713,40 389.930,62 64.038,83
Previsioni definitive di entrate approvate anno 2015	<u>5.055.605,19</u>
2. Somme riscosse + avanzo 2014 + utilizzo Fondo liquidazione al personale + utilizzo Fondo rinnovo contrattuale + utilizzo Fondo Piano Rinnovo Flotta Somme rimaste da riscuotere	4.149.778,77 506.418,38
Totale accertamenti anno 2015	<u>4.656.197,15</u>
3. Variazioni globali delle entrate accertate rispetto alle previsioni definitive	<u>-512.135,57</u>

B) <u>Spese di competenza</u>	
1. Previsioni iniziali di spesa	4.729.713,40
+ variazioni in aumento deliberate nel corso dell'esercizio	674.312,81
- variazioni in diminuzione deliberate nel corso dell'esercizio	235.693,49
Totale previsioni definitive di spesa	<u>5.168.332,72</u>
2. Somme pagate	3.095.502,65
Somme rimaste da pagare	1.483.768,37
Totale impegni anno 2015	<u>4.579.271,02</u>
3. Variazioni globali degli impegni rispetto alle previsioni definitive	-589.061,70
C) <u>Residui attivi</u>	
1. Residui all'inizio dell'esercizio	1.220.453,57
2. Somme riscosse	533.651,98
Somme rimaste da riscuotere	683.451,59
Totale residui attivi accertati	<u>1.217.103,57</u>
3. Variazioni globali rispetto all'inizio dell'anno	-3.350,00

D) <u>Residui passivi</u>	
1. Residui passivi all'inizio dell'esercizio	<u>3.239.390,02</u>
2. Somme pagate	967.235,00
Somme rimaste da pagare	1.585.661,53
Totale residui passivi impegnati	<u>2.552.896,53</u>
3. Variazioni rispetto all'inizio dell'esercizio	<u>-686.493,49</u>
Avendo pertanto avuto la gestione finanziaria generale dell'Ente:	
• un minore importo delle entrate accertate rispetto alle previsioni pari a Euro	512.135,57
• un minore importo della spesa impegnata rispetto alla previsioni pari a Euro	589.061,70
• una variazione in diminuzione dei residui attivi di Euro	3.350,00
• una variazione in diminuzione dei residui passivi di Euro	686.493,49
• un Fondo Liquidazione Personale di Euro	1.185.415,78
• un Fondo vincolato Piano Rinnovo Flotta	449.589,71
• un Fondo speciale per i Rinnovi Contrattuali	0,00
si ottiene un avanzo globale rispetto alle previsioni pari ad Euro	<u>2.395.075,11</u>

Detto importo viene a coincidere con l'avanzo di amministrazione esposto nella "Situazione amministrativa" che presenta un avanzo di € 2.395.075,11.

Il risultato positivo è dovuto, oltre che al mantenimento del Fondo liquidazione del Personale e del Fondo vincolato Piano Rinnovo Flotta, anche:

- all'avanzo di competenza risultante dalla diff. tra le entrate acc. e le uscite imp. 75.621,88
- alle variazioni operate a titolo di riaccertamento sui residui attivi e passivi 683.143,49

L'avanzo vincolato di amministrazione al 31/12/15, pari a € 2.395.075,11, è formato, pertanto, dal fondo liquidazione al Personale, pari ad € 1.185.415,78, dalla quota di competenza dell'esercizio finanziario 2015 per l'adeguamento di detto fondo, ammontante a € 71.906,65, non più dal Fondo speciale dei rinnovi contrattuali, per il quale non sussistono al momento i presupposti per il mantenimento dell'apposita quota di accantonamento, considerati gli intervenuti provvedimenti, tesi al contenimento della spesa pubblica, e dal Fondo vincolato Piano Rinnovo Flotta, pari ad euro 449.589,79, nonché dalla relativa quota di incremento, corrispondente ai residui passivi del rinnovo della flotta eliminati per perenzione ed economia, pari ad € 517.931,93.

Pertanto, l'avanzo di amministrazione disponibile al 31/12/15 è di € 170.231,04 che verrà destinato al bilancio dell'esercizio 2016 con apposita deliberazione in sede di assestamento di bilancio da parte del Consiglio Federale.

Proseguendo l'esame del rendiconto finanziario gestionale, possiamo ad illustrare l'andamento della gestione di cassa che così si presenta:

A) - ENTRATE - Previsioni di entrate	8.847.274,66
Riscossioni effettuate	8.337.372,69
Differenze rispetto alle previsioni	509.901,97
B) - SPESE - Previsioni di spese	5.495.385,26
Pagamenti effettuati	4.062.737,65
Differenze rispetto alle previsioni	1.432.647,61

Da tale prospetto si nota che nel corso del 2015, l'Ente ha globalmente avuto un movimento finanziario tra riscossioni e pagamenti di circa € 12.400.000,00 con un decremento di circa il 6% rispetto al 2014.

Le variazioni in entrata derivano in particolare da:

UTILIZZO AVANZO DI AMMINISTRAZIONE	112.727,53
- maggiori entrate per aliquote contributive	0,00
- maggiori entrate per trasferimenti da parte dello Stato	0,00
- maggiori entrate per contributi CONI	252.390,60
- minori entrate derivanti dalle prestazioni di servizi	15.000,00
- minori entrate per redditi e proventi patrimoniali	9.038,83
- maggiori entrate per poste correttive e compensative di spese correnti	12.343,02
- maggiori entrate per alienazione di immobilizzazioni tecniche	45.197,00
- maggiori entrate per la riscossione di crediti diversi	0,00
- maggiori entrate per mutui bancari	0,00
	<u>398.619,32</u>

Le variazioni in uscita derivano in particolare da:

DISAVANZO DI AMMINISTRAZIONE	0,00
- maggiori spese per gli Organi dell'Ente	13.079,26
- maggiori spese per il personale in attività di servizio	54.283,39
- maggiori spese per l'acquisto di beni di consumo e servizi	124.767,41
- minori spese per prestazioni istituzionali	45.754,64
- maggiori spese per trasferimenti passivi	285.153,69
- maggiori spese per oneri finanziari	0,00
- maggiori spese per oneri tributari	750,00
- maggiori spese per poste correttive e compensative	868,00
- minori oneri per spese non classificabili in altre voci	16.452,66
- maggiori spese per acquisizione beni di uso durevole	0,00
- minori spese per acquisizione e manutenzione di immobilizzazioni tecniche	32.587,91
- maggiori spese per partecipazione e acquisto di valori mobiliari	0,00
- maggiori spese per concessioni di crediti ed anticipazioni	0,00
- maggiori spese per indennità di anzianità	14.512,78
- maggiori spese per rimborsi mutui	0,00
	<u>398.619,32</u>

- UTILIZZO AVANZO DI AMMINISTRAZIONE	112.727,53
- maggiori entrate per aliquote contributive	0,00
- maggiori entrate per trasferimenti da parte dello Stato	0,00
- maggiori entrate per contributi CONI	252.390,60
- minori entrate derivanti dalle prestazioni di servizi	15.000,00
- minori entrate per redditi e proventi patrimoniali	9.038,83
- maggiori entrate per poste correttive e compensative di spese correnti	12.343,02
- maggiori entrate per alienazione di immobilizzazioni tecniche	45.197,00
- maggiori entrate per la riscossione di crediti diversi	0,00
- maggiori entrate per mutui bancari	0,00
	<u>398.619,32</u>

- DISAVANZO DI AMMINISTRAZIONE	0,00
- maggiori spese per gli Organi dell'Ente	13.079,26
- maggiori spese per il personale in attività di servizio	54.283,39
- maggiori spese per l'acquisto di beni di consumo e servizi	124.767,41
- minori spese per prestazioni istituzionali	45.754,64
- maggiori spese per trasferimenti passivi	285.153,69
- maggiori spese per oneri finanziari	0,00
- maggiori spese per oneri tributari	750,00
- maggiori spese per poste correttive e compensative	868,00
- minori oneri per spese non classificabili in altre voci	16.452,66
- maggiori spese per acquisizione beni di uso durevole	0,00
- minori spese per acquisizione e manutenzione di immobilizzazioni tecniche	32.587,91
- maggiori spese per partecipazione e acquisto di valori mobiliari	0,00
- maggiori spese per concessioni di crediti ed anticipazioni	0,00
- maggiori spese per indennità di anzianità	14.512,78
- maggiori spese per rimborsi mutui	0,00
	<u>398.619,32</u>

SITUAZIONE DEI RESIDUI

I residui attivi al 31.12.2015, al netto delle cancellazioni effettuate con apposita delibera, ammontano ad euro 1.189.869,97. Euro 683.451,59 si riferiscono a residui provenienti dagli esercizi precedenti, mentre euro 506.418,38 sono costituiti dalle entrate accertate e non rimosse al termine dell'esercizio.

La massa dei residui attivi risulta essere in diminuzione per € 30.583,60.

I residui passivi al 31.12.2015, al netto delle cancellazioni effettuate con apposita delibera, ammontano ad euro 3.069.429,90. Euro 1.585.661,53 si riferiscono a residui provenienti dagli esercizi precedenti, mentre euro 1.483.768,37 sono costituiti dalle spese legalmente impegnate che non hanno raggiunto la fase finale del pagamento.

La massa dei residui passivi evidenzia una diminuzione di € 169.960,12. L'entità sempre sostenuta, è in parte fisiologica, in quanto è dovuta all'accantonamento dei fondi derivanti dalle entrate conseguenti alla locazione e vendita degli aeromobili, nonché ai contributi assegnati in corso d'anno agli Aero Club Federati, ma liquidabili solo nell'esercizio successivo.

I residui vengono riportati nella contabilità dell'esercizio successivo e sono tenuti distinti dalle somme relative alla competenza del nuovo esercizio finanziario.

1. Cancellazione dei Residui Attivi e Passivi

Si è provveduto a cancellare € 3.350,00 di residui attivi ed € 686.493,49 di residui passivi.

Le cancellazioni di maggiore interesse dei residui passivi hanno riguardato il capitolo 1.2.1.2.81 per € 517.931,93, somma derivante dal residuo di stanziamento per spese in conto capitale, fronteggiato dalle entrate conseguenti alla locazione e vendita degli aeromobili, nonché agli indennizzi assicurativi dei relativi sinistri, in relazione alla convenzione stipulata, nell'anno 1987, dall'Ente con il Ministro dei Trasporti; ciò in coerenza con l'avviso della Corte dei Conti, nella relazione sul risultato del controllo eseguito sulla gestione finanziaria dell'Ente negli esercizi dall'anno 1995 al 2004, laddove afferma che, pur permanendo per tali somme il vincolo di destinazione, le stesse, a chiusura d'esercizio, vanno riportate in economia al bilancio, per poi essere reiscritte nel corrispondente capitolo di spesa dell'esercizio successivo, come da previsione normativa contenuta nell'art. 7 della legge 9 dicembre 1928. n. 2783. Come già avvenuto a chiusura dell'esercizio 2011, si è ritenuto di uniformarsi all'avviso della Corte dei Conti limitatamente ai residui

perenti. Gli altri residui passivi risultano eliminati per perenzione amministrativa e per economia.

Le cancellazioni dei residui attivi riguardano crediti di difficile esazione oppure crediti per i quali se ne è, comunque, accertata l'insussistenza.

I crediti di difficile esazione vengono eliminati dalle scritture contabili poiché, nonostante l'impiego di tutti i possibili mezzi amministrativi e giudiziari, non si sono potuti riscuotere.

STATO PATRIMONIALE

Lo stato patrimoniale dell'esercizio chiuso al 31/12/15 è stato redatto secondo lo schema previsto dall'art. 2424 c.c., per quanto applicabile e comprende le attività e le passività finanziarie, i beni mobili ed immobili, ogni altra attività e passività, nonché le poste rettificative.

Ai sensi dell'art. 2423 c.c., il documento è espresso in unità di euro.

Compongono l'ATTIVO dello stato patrimoniale: le immobilizzazioni, l'attivo circolante ed i ratei e i risconti.

Si evidenziano le **VARIAZIONI** rispetto all'esercizio 2014.

A) NELLE ATTIVITA'

Immobilizzazioni immateriali	-
Immobilizzazioni materiali	- 710.609,00
Immobilizzazioni finanziarie	- 783,00
Rimanenze	- 385,00
Residui attivi	- 30.584,00
Disponibilità liquide	- 507.966,00
Ratei e risconti	-
TOTALE	- 234.395,00

In particolare:

- a) tra le immobilizzazioni immateriali sono presenti, in ottemperanza alla circolare del Ministero dell'Economia e delle Finanze n. 99836 del 19/09/02, avente ad oggetto le linee guida sulla rappresentazione contabile di alcune poste patrimoniali, le licenze d'uso il cui valore contabile è nullo.
- b) tra le immobilizzazioni materiali è iscritta la palazzina, sita in via C. Beccaria Roma, al suo costo storico di € 1.781,78 incrementato delle spese sostenute negli ultimi esercizi per un valore complessivo di € 4.234.585,19. In esecuzione alla nota del Ministero dei Trasporti, avente ad oggetto l'approvazione del consuntivo 2005, si è proceduto a calcolare la quota di ammortamento sull'immobile di proprietà dell'Ente a partire dal bilancio 2006. Pertanto, il valore della palazzina, al netto del fondo di ammortamento, risulta essere pari ad € 2.973.250,75;
- Le immobilizzazioni materiali risultano evidenziate complessivamente, per € 3.228.272, pari all'importo di differenza fra il costo storico dei cespiti patrimoniali, aggiornato in ragione delle rivalutazioni, svalutazioni, alienazioni e riclassificazioni, e la consistenza dei rispettivi fondi di ammortamento, aggiornati con la quota corrispondente all'esercizio in esame;
- c) le immobilizzazioni finanziarie, contabilizzate al valore nominale, hanno subito movimenti in diminuzione ed hanno una consistenza a fine esercizio come di seguito esplicitata:

partecipazione FEDERSPORT	0,00
depositi cauzionali	12.477,00

FEDERSPORT

Nel 2000, tra alcune Federazioni Sportive Italiane del CONI, si è costituita una società a responsabilità limitata denominata "Federsport srl", con sede a Roma, avente ad oggetto la promozione, la gestione e la commercializzazione a fini pubblicitari dell'immagine, dei marchi e dei loghi, nonché dei diritti radio-televisivi e l'organizzazione di manifestazioni ed eventi sportivi delle Federazioni Sportive Nazionali riconosciute dal CONI che rivestono la qualifica di soci.

Il capitale sociale, all'atto costitutivo, fu di lire 65.000.000 (sessantacinquemilioni), pari ad euro 33.569,70, diviso in quote ai sensi dell'art. 2474 c.c.. Il valore di ogni quota ammontava a lire 100.000, pari ad euro 51,65. Il capitale risulta sottoscritto in misura uguale da tutti i soci e ognuno di loro risulta essere titolare di una quota di lire 5.000.000 (cinquemilioni), pari ad euro 2.583,00.

L'Aero Club d'Italia aveva acquisito n. 50 quote, per un valore complessivo pari ad euro 2.583,00. Con delibera consiliare n. 239 del 19/12/2009 fu deciso di recedere dalla suddetta società e nel corso del 2015 la procedura è giunta a termine.

DEPOSITI CAUZIONALI

I depositi cauzionali esistenti sono imputabili a:

• Contratto di mutuo con l'Istituto per il Credito Sportivo	516,46
• Contratto di locazione per magazzino Rieti	1.100,00
• Contratto acqua per magazzino Rieti	18,08
• Concessione demaniale Regione Lombardia	<u>10.841,66</u>
	<u>12.476,20</u>

L'attivo circolante risulta essere sostanzialmente immutato ed ha una consistenza complessiva a fine esercizio di € 5.482.861.

Esso è costituito da:

- a) le rimanenze accese alle giacenze delle pubblicazioni ammontanti ad € 18.356;
- b) I residui attivi sono diminuiti, rispetto al dato dell'esercizio precedente, di € 30.583,60. Il risultato, sebbene positivo, non ha un'entità più significativa a causa della difficile situazione economico-finanziaria del Paese, che rende l'azione dell'Ente tesa al recupero dei crediti vantati nei confronti degli Aero Club Federati non tale da segnare una contrazione importante della massa dei residui attivi.

I residui attivi hanno una consistenza globale a fine esercizio di € 1.189.870 e sono così formati:

• Contributo Ministero dei Trasporti (ordinario)	0,00
• Contributo del Ministero della Difesa	0,00
• Contributo del CONI	0,00
• Crediti Aero Club federati per:	
1. quote e contributi associativi	552.562,63
2. vendita pubblicazioni	0,00
3. nolo velivoli ed apparati	277.769,67
4. rimborso parziale assicurazione	139.531,35
5. cessione velivoli, paracadute, materiale e impianti e macchinari	27.335,34
• Proventi derivanti da prestazione di servizi	0,00
• Recuperi e rimborsi diversi	15.108,32
• Entrate eventuali	0,00
• Interessi attivi	0,00
• Ritiro depositi a cauzione	11.959,74
• Crediti verso lo Stato	0,00
• Riscossione di mutui al personale	0,00
• Mutui bancari	0,00
• Crediti verso altri	165.602,92
	<u>1.189.869,97</u>

- c) le disponibilità liquide ammontanti al 31/12/15 a complessivi € 4.274.635 sono depositate presso la Tesoreria dello Stato, ai sensi della Legge 29 ottobre 1984 n. 720, riguardante l'istituzione del sistema di Tesoreria Unica per gli Enti e gli Organismi Pubblici;
- d) I risconti attivi, relativi ad anticipi su velivoli, sono pari ad € 911.001. La società fornitrice è fallita e l'insinuazione al passivo fallimentare è stata infruttuosa, attesa la presenza di creditori privilegiati rispetto al credito (chirografario) dell'Ae.C.I. L'Istituto posto come garante con fidejussione, è fallito anche esso. Risulta ancora aperta la procedura fallimentare.

Compongono il PASSIVO dello stato patrimoniale: il patrimonio netto, i fondi per rischi e oneri, il trattamento di fine rapporto ed i residui passivi.

Si evidenziano le **VARIAZIONI** rispetto all'esercizio 2014.

In particolare:

a) il patrimonio netto dell'ente risulta essere composto da:

Riserve statutarie	2.628.173,00
Avanzi (Disavanzi) economici portati a nuovo	2.165.660,00
Avanzo (Disavanzo) economico d'esercizio	- 477.460,87
	<u>4.316.372,13</u>

b) tra i fondi per rischi ed oneri sono evidenziate le seguenti voci:

Fondo rinnovo della flotta	967.522,00
Fondi per altri rischi ed oneri futuri	-
Fondo mutuo per ristr. Palazzina	<u>23.966,00</u>
	<u>991.488,00</u>

Nei fondi per altri rischi ed oneri futuri non è, al momento, ricompreso il fondo speciale per i rinnovi contrattuali, di cui all'art. 18 del D.P.R. 97/2003, per il quale non sussistono al momento i presupposti per il mantenimento dell'apposita quota di accantonamento, considerati gli intervenuti provvedimenti tesi al contenimento della spesa pubblica che hanno introdotto il blocco degli aumenti stipendiali nel comparto del pubblico impiego.

b. Il fondo mutuo per la ristrutturazione della palazzina viene annualmente diminuito della quota capitale che è, altresì, rilevata nella contabilità finanziaria come uscita. La diminuzione del fondo iscritto nel passivo dello stato patrimoniale consente di iscrivere la quota capitale come costo nel conto economico e, al tempo stesso, di neutralizzarne gli effetti economici. Si ottiene così il risultato di contabilizzare il valore della palazzina secondo le regole dell'ammortamento civilistico, di mantenere la contabilità economico-

patrimoniale collegata a quella finanziaria e di evidenziare la riduzione graduale dell'accantonamento secondo il ritmo della restituzione del mutuo.

Pertanto, la consistenza del predetto fondo, ad inizio anno di euro 200.778 a seguito delle rate onorate nel 2015, per euro 176.811, si è ridotta ed ammonta, al 31/12/2015, ad euro 23.966.

c. Nella voce "Fondi per rischi ed oneri", dal consuntivo 2007, è stato acceso il "Fondo Piano Rinnovo Flotta" stornando l'importo dalla voce "Avanzi economici evidenziati nel precedente esercizio da riportare al nuovo esercizio". Difatti, la rilevante entità dell'avanzo economico avutasi nell'anno 2006, euro 2.820.915,39, è da imputare, per euro 2.695.980,26, alla eliminazione dei residui passivi sul cap. 1.2.1.2.81, operata in coerenza con l'avviso espresso dalla Corte dei Conti, nella relazione sulla gestione finanziaria dell'Ente per il decennio 1995/2004, in merito alla opportunità, per i fondi destinati al Rinnovo della Flotta, di cui alla convenzione in essere con il Ministero dei Trasporti del 1987, di osservare la procedura detta del riporto, espressamente prevista dall'art. 7 della L. 9 dicembre 1928 n. 2783.

Nel consuntivo 2006 si procedette, quindi, ad eliminare gli importi residui perenti assunti sul capitolo 1.2.1.2.81 negli esercizi finanziari dal 1995 al 2002.

Permanendo per tali somme il vincolo di destinazione e stante la prescrizione triennale della legge 30/12/2004 n. 311, che obbligava a mantenere i livelli di spesa nei limiti delle percentuali di cui alla legge citata, difatti impedendo anche gli investimenti ai quali erano destinate le somme vincolate in oggetto, fu tecnicamente necessario mantenere per tali somme un vincolo sull'avanzo di amministrazione. Fermo rimanendo che, stante la scadenza del suddetto triennio, questa parte dell'avanzo vincolato sarebbe tornato a quantificare per intero il corrispondente capitolo di spesa in conto capitale, con il quale sarebbe stato finanziato il rinnovo della flotta aerea dell'Ente.

c) il trattamento di fine rapporto lavoro subordinato 1.257.322

Il fondo trattamento di fine servizio lavoro subordinato è stato determinato in relazione all'importo rilevato dal rendiconto finanziario al capitolo 1.2.5.95 "indennità di anzianità" e dal conto economico alla voce "accantonamento per fondo liquidazione personale" (euro 71.906,65).

Il criterio utilizzato, ai fini del calcolo dell'accantonamento al fondo di trattamento di fine servizio, considera lo stipendio ed una percentuale pari al 100% della ex indennità integrativa speciale, oramai conglobata nello stipendio tabellare. L'importo così ottenuto, moltiplicato per 13 e diviso per 12, viene moltiplicato per gli anni di anzianità maturati dal dipendente.

La consistenza di inizio anno del fondo "Trattamento di fine servizio lavoro subordinato" era di euro 1.185.416,78; non ci sono state utilizzazioni in corso d'anno, mentre l'accantonamento di competenza del 2015 è di euro 71.906,65. Pertanto, l'ammontare del

predetto fondo al 31/12/2015 è di euro 1.257.322.

d) i residui passivi

3.069.430

I residui passivi nel 2015 si sono ridotti di euro 169.960. La consistenza, sempre consistente, non è comunque imputabile ad una difficoltà dell'ente di pagare, bensì per le parti più consistenti in parte a dinamiche fisiologiche connesse ai tempi tecnici di maturazione degli aventi diritto ad ottenere la assegnazione dei contributi o la rendicontazione della partecipazione ai Campionati internazionali, ed in gran parte ai residui di stanziamento connessi al rinnovo della flotta. In particolare si riferiscono:

- alla categoria delle partite di giro, il versamento anticipato della prima mensilità 2015 del contributo CONI (gennaio-pari ad euro 113.551,00), avvenuto alla fine dell'esercizio finanziario, per poter procedere al relativo pagamento nell'esercizio competente operando la riscossione vincolata sul pertinente capitolo dell'entrata;
- ai fondi di stanziamento sul capitolo 1.2.1.2.81 conseguenti alla locazione e vendita degli aeromobili, nonché agli indennizzi assicurativi dei relativi sinistri per il ripristino del "Piano Rinnovo Flotta" per euro 1.188.817,12;
- ai pertinenti capitoli di spesa, l'assegnazione agli AeC Federati, contributi per ben euro 748.326,69 per licenze rilasciate, attività di volo, attività sportiva, attività promozionale, nonché per acquisto di infrastrutture. I suddetti fondi verranno erogati nel corso del 2016, comportando così la sensibile diminuzione dei residui passivi;
- ai rimborsi spesa spettanti alle figure tecniche dell'attività sportiva agonistica in attesa di ricevere la richiesta dagli aventi diritto euro 200.894,79;
- alle indennità di risultato spettanti alla direzione generale ed al fondo unico al personale da assegnare l'esercizio successivo a quello di competenza euro 147.996,35;

Comunque, nel corso del 2016, si procederà a detti pagamenti, ad eccezione dell'accantonamento per il ripristino del "Piano Rinnovo Flotta" e, quindi, gli stessi non incideranno più nel bilancio.

A tale riguardo è opportuno sottolineare che la quasi totalità della restante massa dei residui passivi è imputabile:

- a contributi per la cui liquidazione, essendo stati assegnati in ragione dell'attività svolta nell'anno solare cui si riferisce il bilancio, occorre necessariamente attendere l'esercizio finanziario successivo;
- ai fondi non perenti accesi al Piano Rinnovo Flotta, in attesa dell'aggiudicazione delle gare sopra esplicitate;
- all'esame dei rendiconti finanziari relativi alle attività istituzionali che si prolunga, in termini temporali, per il necessario perfezionamento burocratico;

- alla liquidazione, in favore del personale, delle ultime competenze imputabili al Fondo Unico di Ente che avviene nell'anno successivo quello cui si riferisce il bilancio.

I residui hanno una consistenza globale a fine esercizio di € 3.069.429,90 e sono così formati:

• da pagare per spese degli Organi dell'Ente	25.063,69
• idem per gli oneri del personale in attività di servizio	223.219,27
• idem per l'acquisto di beni di consumo e servizi	341.113,05
• idem per prestazioni istituzionali	326.046,08
• idem per trasferimenti passivi	583.263,31
• idem per oneri finanziari	0,00
• idem per oneri tributari	14.371,61
• idem per restituzione rimborsi diversi	207,00
• idem per spese per liti e arbitraggi	31.583,36
• idem per oneri vari straordinari	0,00
• idem per oneri per rimborsi mutui	0,00
• idem per ricostruzione e ripristino C. Beccaria	58.615,06
• idem per acquisto e manutenzione velivoli, apparati, impianti, attrezzature e macchinari	1.206.792,04
• idem per concessioni di crediti ed anticipazioni	0,00
• idem per indennità di anzianità al personale dipendente	0,00
• idem per debiti verso iscritti, soci e terzi per prestazioni dovute	259.155,43
	3.069.429,90

I centri di costo

In applicazione del citato Regolamento per l'Amministrazione e la Contabilità degli Enti Pubblici, di cui alla legge 20 marzo 1975, n. 70, approvato con D.P.R. 27 febbraio 2003, n. 97, la gestione è articolata per centri di costo.

La struttura dell'Ente ai fini della contabilità analitica è articolata su tre centri di responsabilità, identificati in: Direttore generale a cui fanno capo i centri di costo "Direzione generale", "Ufficio delibere" e "Ufficio gestione flotta"; Settore Amministrativo a cui fanno capo i centri di costo "Servizio amministrativo e contabile" e "Servizio Affari generali e personale"; Settore Operativo a cui fanno capo i centri di costo "Servizio Operativo", "Servizio Sportivo" e "Servizio Aeroturismo e Aviazione Generale".

I centri di costo sono poi raggruppati in due aree che corrispondono rispettivamente ai settori della gestione amministrativa e a quelli della gestione più propriamente produttiva dell'ente.

Fanno parte dell'area amministrativa i seguenti centri di costo:

- gestione delibere (struttura semplice);- amministrativo (struttura complessa);- affari generali e personale (struttura complessa).

Fanno parte dell'area produttiva:

- gestione flotta (struttura semplice);- tecnico operativo (struttura complessa);- sportivo (struttura complessa) e aviazione generale (struttura complessa).

CONTO ECONOMICO

Il conto economico dell'esercizio è redatto secondo le disposizioni contenute nell'articolo 2425 del codice civile, per quanto applicabile, ed è accompagnato dal quadro di riclassificazione dei risultati economici conseguiti.

Ai sensi dell'art. 2423 c.c., il documento è espresso in unità di euro.

Tale prospetto si può così sintetizzare:

Valore della produzione	
Proventi e corrispettivi per la produzione delle prestazioni e/o servizi	1.155.727,00
Altri ricavi e proventi, con separata indicazione dei contributi di competenza dell'esercizio	2.357.183,00
Totale valore della produzione	<u>3.512.910,00</u>
Costi della produzione	
per materiali, servizi e oneri diversi	1.620.720,00
per il personale	1.442.926,00
per ammortamenti e svalutazioni	604.006,00
per accantonamento ai fondi per oneri	589.839,00
Totale costi	<u>4.257.491,00</u>
Proventi ed oneri finanziari	3.628,00
 Rettifiche di valore di attività finanziarie	158.767,00
Proventi ed oneri straordinari	561.009,13
Imposte dell'esercizio	138.750,00
Avanzo/Disavanzo/Pareggio economico	<u>(477.460,87)</u>

Il rapporto tra costi della produzione e valore della stessa è superiore ad 1, evidenziando la non totale copertura dei costi primi, nonché una non equilibrata gestione delle disponibilità finanziarie. Questo rapporto è uguale ad 1 quando si verifica l'eguaglianza tra costi e ricavi, è superiore a 1 quando si è in presenza di un impiego delle risorse in misura inferiore a fronte delle spese nel processo amministrativo e, viceversa, è inferiore a 1, quando rimane un margine di utile lordo prima delle poste finanziarie, straordinarie, delle rettifiche di valore e delle imposte.

Il perdurare della contrazione dei proventi derivanti da prestazioni di servizi del volo da diporto o sportivo e delle quote associative, nonché la eliminazione totale dei contributi dei Ministeri vigilanti continua a determinare il predetto squilibrio nella gestione finanziaria.

Permane una gestione virtuosa dei residui, che determinano una posta positiva in termini economici di 561.009 euro. Con ciò si conferma complessivamente una linea di prudente gestione dell'Ente.

Per quanto riguarda le entrate correnti notiamo, in particolare, che le entrate contributive sono:

Entrate per quote associative	877.340,00
Ministero dei Trasporti e Ministero Difesa	0,00
CONI	1.368.104,00
Totale entrate contributive	<u>2.245.444,00</u>

I contributi rappresentano circa il 63,8% delle entrate correnti.

Ricavi dalla vendita di pubblicazioni	384,30
Proventi derivanti dalla prestazione di servizi	937.196,13
Nolo aeromobili nuovo piano rinn. flotta	218.146,82
Nolo aeromobili, strumenti, apparati volo e paracadute agli Aero Club federati	0,00
Realizzi per cessione materiale fuori uso	0,00
Totale entrate derivanti dalle prestazioni di servizi	<u>1.155.727,25</u>

Le entrate derivanti dalla vendita di beni e prestazione di servizi sono formate dai proventi per il Volo da Diporto o Sportivo e dalla locazione dei velivoli del nuovo Piano Rinnovo Flotta.

Anche se i contributi rappresentano circa il 63,8% delle entrate correnti dell'ente, essi sono strettamente correlati alle attività sportive, didattiche e di promozione del volo curate dall'Ente. Se poi annoverissimo le entrate delle quote associative tra i ricavi propri dell'ente le entrate contributive scenderebbero da € 2.245.444 a 1.368.104 e le entrate proprie salirebbero a € 2.033.067,25 da € 1.155.727,25, rilevando, anche per questa via, una fondamentale stabilità economica dell'Aero Club d'Italia.

Per quanto riguarda le spese correnti notiamo che le voci più consistenti sono:

- le spese per gli organi dell'Ente	71.733,83
- gli oneri per il personale in attività di servizio	1.442.926,00
- le spese per servizi istituzionali, funzionamento comm., assicurazioni aa/mm, ecc.	682.028,87
- le spese per prestazioni istituzionali	424.966,89
- trasferimenti passivi	417.832,11

I fattori della produzione (personale, beni e servizi finalizzati alle attività istituzionali) raggiungono la cifra di 2.124.954 su un totale dei costi di produzione di 4.257.491, evidenziando i margini notevoli lasciati alle erogazioni per attività destinate a perseguire le finalità istituzionali, sportive e di natura associativa.

Infine, il governo dell'Ente costa appena l' 1,68%. Tanto dà la percentuale delle spese per gli organi dell'Ente sul totale dei costi di produzione:

a) specificata della spesa per gli organi di vertice

l'Ente non corrisponde agli Organi dell'Ente (Presidente, ai componenti del Consiglio Federale e degli altri organi collegiali) indennità, gettoni, compensi, retribuzioni o altre utilità, ma solo rimborso delle mere spese sostenute;

b) specificata della spesa per il collegio dei revisori dei conti

Il Collegio dei Revisori dei Conti è nominato ai sensi delle delibere dell'Assemblea n. 5 e 6 /2013.

Il trattamento economico spettante ai componenti del Collegio, ex decreto Interministeriale 55 - T datato 12 settembre 1997, è determinato annualmente in euro 7.334,76.

A) Valore della produzione

Saldo al 31/12/15	€	3.512.910,00
Saldo al 31/12/14	€	3.485.354,00
Variazioni	€	<u>27.556,00</u>

Descrizione	31/12/2015	31/12/2014	Variazioni
Proventi e corrispettivi prestazioni	1.155.727,00	1.161.507,00	- 5.780,00
Variazione rimanenza prodotti	0,00	0,00	0,00
Variazione dei lavori in corso su ordinazione	0,00	0,00	0,00
Incrementi di immobilizzazioni per lavori interni	0,00	0,00	0,00
Altri ricavi e proventi	2.357.183,00	2.323.847,00	33.336,00
	3.512.910,00	3.485.354,00	27.556,00

La variazione è strettamente correlata a quanto esposto nella parte della Relazione sulla gestione.

I ricavi delle vendite e delle prestazioni vengono così ripartiti:

Ricavi per categoria di attività

Categoria	31/12/2015	31/12/2014	Variazioni
Vendite merci	0,00	0,00	0,00
Vendite prodotti	0,00	0,00	0,00
Vendite accessori	0,00	0,00	0,00
Prestazioni di servizi	1.155.727,00	1.161.507,00	- 5.780,00
Fitti attivi	0,00	0,00	0,00
Provvigioni attive	0,00	0,00	0,00
Altre	0,00	0,00	0,00
	1.155.727,00	1.161.507,00	- 5.780,00

Commenti

Si rinvia a quanto già esposto nelle premesse al paragrafo sulle attività svolte.

B) Costi della produzione

Saldo al 31/12/15	€	4.257.491,00
Saldo al 31/12/14	€	4.173.923,00
Variazioni	€	<u>83.568,00</u>

<i>Descrizione</i>	<i>31/12/2015</i>	<i>31/12/2014</i>	<i>Variazioni</i>
Materie prime, sussidiarie, consumo e merci	102.140,00	208.948,00	- 106.808,00
Servizi	1.310.839,00	1.345.361,00	- 34.522,00
Godimento beni di terzi	11.196,00	11.196,00	-
Salari e stipendi	1.166.940,00	1.119.416,00	47.524,00
Oneri sociali	267.695,00	264.817,00	2.878,00
Trattamento di fine rapporto	-	-	-
Trattamento di quiescenza e simili	-	49.505,00	- 49.505,00
Altri costi del personale	8.291,00	4.464,00	3.827,00
Ammortamenti delle immobilizzaz. immateriali	-	1.800,00	- 1.800,00
Ammortamenti delle immobilizzazioni materiali	604.006,00	725.902,00	- 121.896,00
Altre svalutazioni delle immobilizzazioni	-	-	-
Svalutazioni crediti attivo circolante	-	-	-
Variazioni delle rimanenze di materie prime	-	-	-
Accantonamento per rischi	-	-	-
Accantonamento ai fondi oneri (TFR, rinnovi contrattuali, P.R.F.)	589.839,00	239.677,00	350.162,00
Altri accantonamenti per rinnovi contrattuali in corso	-	-	-
Oneri diversi di gestione	196.545,00	202.837,00	- 6.292,00
	<u>4.257.491,00</u>	<u>4.173.923,00</u>	<u>83.568,00</u>

Costi per materie prime, sussidiarie, di consumo e di merci e Costi per servizi

I costi di consumo sono stati fortemente compressi, in linea con quanto programmato, mentre, nell'ambito di detta diminuzione, sono aumentati in misura significativa i costi per l'attività istituzionale dell'Ente.

Costi per il personale

La voce comprende l'intera spesa per il personale dipendente ivi compresi i miglioramenti di merito, passaggi di livello economico, costo delle ferie non godute e accantonamenti di legge.

Ammortamento delle immobilizzazioni immateriali e materiali

Si è ritenuto di accogliere come valori di rettifica delle immobilizzazioni per l'uso delle attrezzature e degli impianti, la stessa percentuale prevista per gli ammortamenti fiscali.

Alla voce "Ammortamenti" vengono indicate le operazioni contabili che non trovano preciso riscontro nella contabilità finanziaria, ma che devono essere inserite per determinare i costi di competenza economica dell'esercizio e per determinare nello stato patrimoniale la consistenza dei valori di funzionamento.

Si precisa che le immobilizzazioni sono state ammortizzate in relazione alla loro eventuale residua possibilità di utilizzo.

CATEGORIA	Aliquota	Valore all'inizio dell'esercizio (costo storico)	Incrementi: Acquisti riclassificazioni e rivalutazioni	Decrementi: Alienazioni riclassificazioni e svalutazioni	Ammortamento		Valore al termine dell'esercizio
					Quota dell'esercizio	Fondo ammortamento al termine dell'esercizio	
Terreni e fabbricati	3%	4.234.585,19	4.697,00	0,00	126.984,14	1.266.031,44	2.973.250,75
Velivoli ed apparati	20%	4.435.528,82	0,00	772.512,10	462.623,28	3.432.379,34	230.637,38
Automezzi	12,5%	0,00	0,00	0,00	0,00	0,00	0,00
Mobili e arredi d'ufficio	20%	255.521,16	0,00	0,00	3.892,44	247.928,94	7.592,22
Macchine d'ufficio	20%	227.642,56	5.634,78	354,00	6.527,61	216.130,96	16.792,38
Aviorimesse	12,5%	111.561,25	0,00	0,00	0,00	111.561,25	0,00
Impianti carburante	12,5%	13.680,94	0,00	0,00	0,00	13.680,94	0,00
Attrezzature	20%	827.397,19	0,00	0,00	3.978,94	827.397,19	0,00
Licenze d'uso	25%	16.023,57	0,00	0,00	0,00	16.023,57	0,00
		10.121.940,68	10.331,78	772.866,10	604.006,41	6.131.133,63	3.228.272,73

Accantonamenti

In questa voce del conto economico si dà, altresì, rappresentazione contabile economico-patrimoniale di parte dell'avanzo indisponibile di amministrazione che ha determinato corrispondenti scritture nel conto economico e nello stato patrimoniale con la rivalutazione del fondo liquidazione personale di € 71.906,65 e del fondo vincolato Piano Rinnovo Flotta di € 517.931,93.

Il fondo speciale per i rinnovi contrattuali, invece, non viene rappresentato, in quanto non sussistono al momento i presupposti per il mantenimento dell'apposita quota di accantonamento considerati gli intervenuti provvedimenti per il contenimento della spesa pubblica che hanno introdotto il blocco degli aumenti stipendiali nel pubblico impiego.

C) Proventi e oneri finanziari

Saldo al 31/12/15	€	3.628,00
Saldo al 31/12/14	€	7.831,00
Variazioni	€	- 4.203,00

<i>Categoria</i>	<i>31/12/2015</i>	<i>31/12/2014</i>	<i>Variazioni</i>
Da partecipazione	0,00	0,00	0,00
Da crediti iscritti nelle immobilizzazioni	0,00	0,00	0,00
Da titoli iscritti nelle immobilizzazioni	0,00	0,00	0,00
Da titoli iscritti nell'attivo circolante	0,00	0,00	0,00
Proventi diversi dai precedenti	3.961,00	8.841,00	-4880,00
Interessi ed altri oneri finanziari	333,00	1.010,00	-677,00
	<u>3.628,00</u>	<u>7.831,00</u>	<u>- 4.203,00</u>

D) Rettifiche di valore di attività finanziarie

Saldo al 31/12/15	€	158.767,00
Saldo al 31/12/14	€	158.109,00
Variazioni	€	<u>658,00</u>

E) Proventi e oneri straordinari

Saldo al 31/12/15	€	561.009,13
Saldo al 31/12/14	€	345.096,00
Variazioni	€	<u>215.913,13</u>

<i>Categoria</i>	<i>31/12/2015</i>	<i>31/12/2014</i>	<i>Variazioni</i>
Plusvalenze da alienazioni	81.233,00	148.808,00	- 67.575,00
Minusvalenze	-	-	-
Sopravvenienze attive e insussistenze del passivo	686.493,49	340.689,34	345.804,15
Sopravvenienze passive e insussistenze dell'attivo	206.717,36	144.401,34	62.316,02
	<u>561.009,13</u>	<u>345.096,00</u>	<u>215.913,13</u>

Commenti

Nella voce sopravvenienze attive ed insussistenze del passivo si sono ricompresi i residui passivi riaccertati alla fine dell'esercizio.

Imposte sul reddito d'esercizio

Saldo al 31/12/15	€	138.750,00
Saldo al 31/12/14	€	<u>138.918,00</u>
Variazioni	€	<u>- 168,00</u>

QUADRO DI RICLASSIFICAZIONE DEI RISULTATI ECONOMICI

Formazione del risultato economico

Il quadro di riclassificazione dei risultati economici evidenzia un margine operativo lordo positivo di 573.902 euro. Ciò sta a significare il conseguimento dei fini istituzionali e produttivi dell'ente con costi di struttura contenuti e la misura della capacità di coprire gli ammortamenti, gli accantonamenti, nonché i costi relativi agli organi di vertice.

Il quadro di riclassificazione evidenzia come il risultato operativo negativo (euro 744.581) sia insufficiente a finanziare l'intero ammortamento e gli accantonamenti relativi ai fondi.

SITUAZIONE AMMINISTRATIVA

La situazione amministrativa alla chiusura dell'esercizio 2015 espone i seguenti dati:

Disponibilità di cassa	4.274.635,04
Residui attivi	1.189.869,97
Residui passivi	3.069.429,90
Avanzo di amministrazione al 31/12/2015	2.395.075,11

Quota parte dell'avanzo di amministrazione è vincolata al Fondo liquidazione al personale, per euro 1.257.322,43 ed al Fondo Piano Rinnovo Flotta, per euro 967.521,64.

In conclusione per quanto finora esposto si rileva che il bilancio dell'Ente, alla chiusura dell'esercizio 2015 presenta i seguenti

risultati:

Disavanzo Economico/patrimoniale
Avanzo Amministrativo

-477.460,87
2.395.075,11

Per quanto concerne l'avanzo indisponibile si sottolinea la rilevante entità del Fondo vincolato Piano Rinnovo Flotta che deriva dalla eliminazione dei residui passivi sul cap. 1.2.1.2.81 operata in coerenza con l'avviso espresso dalla Corte dei Conti, nella relazione sulla gestione finanziaria dell'Ente per il decennio 1995/2004, sopra richiamata.

Per effetto, pertanto, della procedura detta del riporto, gli importi dei suddetti residui perenti, eliminati in sede di riaccertamento e confluiti nell'avanzo vincolato, per obbligo di destinazione, in fase di assunzione dell'impegno di spesa per la fornitura dei nuovi aeromobili, stanno tornando a quantificare il corrispondente capitolo di spesa in conto capitale con il quale è finanziato l'attuale rinnovo della flotta aerea dell'Ente.

La disponibilità di cassa nel conto di Tesoreria presso la Banca d'Italia al 31/12/2015, in base alle scritture contabili dell'Ente, è di euro 4.274.635,04.

DATI SULL'OCCUPAZIONE

L'organico dell'Ente, nel corso dell'esercizio, non ha subito evoluzioni e, oltre al Direttore Generale, risulta, al 31/12/15 così distribuito:

Personale	Dotazione	Organico al 31/12/2015	Organico al 31/12/2014	Variazioni tra Organici
AeCI	Organica			
Dirigenti 2^ fascia	1	0	0	0
Posizione economica C5		3	3	0
Posizione economica C4		3	3	0
Posizione economica C3		6	6	0
Posizione economica C2		2	2	0
Posizione economica C1		2	2	0
Totale Area C	26	16	16	0
Posizione economica B3		1	1	0
Posizione economica B2		6	6	0
Posizione economica B1		3	3	0
Totale Area B	10	10	10	0
Totale	37	26	26	0

La dotazione organica sopra esposta risulta così rideterminata ai sensi della delibera consiliare n. 187 del 19/7/2014 per effetto della quale, accertata la natura associativa dell'Ente, la stessa è stata rideterminata nel numero complessivo di 37 unità preesistenti ai vincoli introdotti dalla legge 7 agosto 2012, n. 135 non più applicabili all'Aero Club d'Italia. In materia di dotazione organica è stata, altresì, assunta successiva ordinanza presidenziale n. 133 del 18/12/2015.

Il Personale è inquadrato secondo la Legge 20 marzo 1975, n. 70, dai C.C.N.L. per il Personale del Comparto degli Enti Pubblici non Economici e dall'organico del Personale di cui al Decreto interministeriale del 6 gennaio 1982 compatibilmente con le norme generali sull'ordinamento del lavoro alle dipendenze delle Amministrazioni Pubbliche.

Come già esposto più sopra l'indennità di anzianità maturata al 31/12/15 è stata totalmente accantonata e, per il trattamento di previdenza, il Personale è iscritto all'I.N.P.S. e i relativi versamenti sono stati tutti regolarmente effettuati.

IL PRESIDENTE

DENOMINAZIONE	ANNO FINANZIARIO 2015			ANNO FINANZIARIO 2014		
	RESIDUI	COMPETENZA (ACCERTAMENTI)	CASSA (RISCOSSIONI)	RESIDUI	COMPETENZA (ACCERTAMENTI)	CASSA (RISCOSSIONI)
Avanzo di amministrazione 2014	0,00	112.727,53	112.727,53	0,00	199.669,38	199.669,38
Utilizzo Fondo liquidazione personale	0,00	0,00	0,00	0,00	49.505,08	49.505,08
Fondo iniziale di cassa	0,00	0,00	0,00	0,00	0,00	0,00
1 CENTRO DI RESPONSABILITA' DIREZIONE GENERALE						
1.1 TITOLO I - ENTRATE CORRENTI						
1.1.1 ENTRATE CONTRIBUTIVE						
1.1.1.1 ALIQUOTE CONTRIBUTIVE A CARICO DEI DATORI DI LAVORO E/O DEGLI ISCRITTI	0,00	0,00	0,00	0,00	0,00	0,00
1.1.1.2 QUOTE DI PARTECIPAZIONE DEGLI ISCRITTI ALL'ONERE DI SPECIFICHE GESTIONI	0,00	0,00	0,00	0,00	0,00	0,00
1.1.2 ENTRATE DERIVANTI DA TRASFERIMENTI CORRENTI						
1.1.2.1 TRASFERIMENTI DA PARTE DELLO STATO	0,00	0,00	0,00	0,00	0,00	0,00
1.1.2.2 TRASFERIMENTI DA PARTE DELLE REGIONI	0,00	0,00	0,00	0,00	0,00	0,00
1.1.2.3 TRASFERIMENTI DA PARTE DEI COMUNI E DELLE PROVINCE	0,00	0,00	0,00	0,00	0,00	0,00
1.1.2.4 TRASFERIMENTI DA PARTE DI ALTRI ENTI DEL SETTORE PUBBLICO	0,00	0,00	0,00	0,00	0,00	0,00
1.1.3 ALTRE ENTRATE						
1.1.3.1 ENTRATE DERIVANTI DALLA VENDITA DI BENI E DALLA PRESTAZIONE DI SERVIZI	277.769,67	218.146,82	243.185,88	302.808,73	283.780,40	216.712,01
1.1.3.2 REDDITI E PROVENTI PATRIMONIALI	0,00	0,00	0,00	0,00	0,00	0,00
1.1.3.3 POSTE CORRETIVE E COMPENSATIVE DI USCITE CORRENTI	139.531,35	84.430,02	90.504,62	145.605,95	93.672,69	78.221,22
1.1.3.4 ENTRATE NON CLASSIFICABILI IN ALTRE VOCI	0,00	0,00	0,00	0,00	0,00	0,00
TOTALE ENTRATE CORRENTI CENTRO DI RESPONSABILITA' DIREZIONE GENERALE	417.301,02	302.576,84	333.690,50	448.414,68	377.453,09	294.933,23
2 CENTRO DI RESPONSABILITA' SETTORE AMMINISTRATIVO						
2.1 TITOLO I - ENTRATE CORRENTI						
2.1.1 ENTRATE CONTRIBUTIVE						
2.1.1.1 ALIQUOTE CONTRIBUTIVE A CARICO DEI DATORI DI LAVORO E/O DEGLI ISCRITTI	552.562,63	877.340,00	846.635,84	525.208,47	862.835,00	904.770,92
2.1.1.2 QUOTE DI PARTECIPAZIONE DEGLI ISCRITTI ALL'ONERE DI SPECIFICHE GESTIONI	0,00	0,00	0,00	0,00	0,00	0,00
2.1.2 ENTRATE DERIVANTI DA TRASFERIMENTI CORRENTI						
2.1.2.1 TRASFERIMENTI DA PARTE DELLO STATO	0,00	0,00	0,00	0,00	0,00	0,00
2.1.2.2 TRASFERIMENTI DA PARTE DELLE REGIONI	0,00	0,00	0,00	0,00	0,00	0,00
2.1.2.3 TRASFERIMENTI DA PARTE DEI COMUNI E DELLE PROVINCE	0,00	0,00	0,00	0,00	0,00	0,00
2.1.2.4 TRASFERIMENTI DA PARTE DI ALTRI ENTI DEL SETTORE PUBBLICO	0,00	1.368.104,00	1.368.104,00	0,00	1.327.604,00	1.518.862,00
2.1.3 ALTRE ENTRATE						
2.1.3.1 ENTRATE DERIVANTI DALLA VENDITA DI BENI E DALLA PRESTAZIONE DI SERVIZI	0,00	384,30	384,30	0,00	271,70	271,70
2.1.3.2 REDDITI E PROVENTI PATRIMONIALI	0,00	3.961,17	3.961,17	0,00	8.840,85	8.840,85
2.1.3.3 POSTE CORRETIVE E COMPENSATIVE DI USCITE CORRENTI	13.863,32	20.604,25	18.368,92	11.627,99	35.983,04	29.991,38
2.1.3.4 ENTRATE NON CLASSIFICABILI IN ALTRE VOCI	0,00	0,00	0,00	0,00	0,00	0,00
TOTALE ENTRATE CORRENTI CENTRO DI RESPONSABILITA' SETTORE AMMINISTRATIVO	566.425,95	2.270.393,72	2.237.454,23	536.836,46	2.235.534,59	2.462.736,85
3 CENTRO DI RESPONSABILITA' SETTORE OPERATIVO						

	DENOMINAZIONE	ANNO FINANZIARIO 2015			ANNO FINANZIARIO 2014		
		RESIDUI	COMPETENZA (ACCERTAMENTI)	CASSA (RISCOSSIONI)	RESIDUI	COMPETENZA (ACCERTAMENTI)	CASSA (RISCOSSIONI)
3.1	TITOLO I - ENTRATE CORRENTI						
3.1.1	ENTRATE CONTRIBUTIVE						
3.1.1.1	ALIQUOTE CONTRIBUTIVE A CARICO DEI DATORI DI LAVORO E/O DEGLI ISCRITTI	0,00	0,00	0,00	0,00	0,00	0,00
3.1.1.2	QUOTE DI PARTECIPAZIONE DEGLI ISCRITTI ALL'ONERE DI SPECIFICHE GESTIONI	0,00	0,00	0,00	0,00	0,00	0,00
3.1.2	ENTRATE DERIVANTI DA TRASFERIMENTI CORRENTI						
3.1.2.1	TRASFERIMENTI DA PARTE DELLO STATO	0,00	0,00	0,00	0,00	0,00	0,00
3.1.2.2	TRASFERIMENTI DA PARTE DELLE REGIONI	0,00	0,00	0,00	0,00	0,00	0,00
3.1.2.3	TRASFERIMENTI DA PARTE DEI COMUNI E DELLE PROVINCE	0,00	0,00	0,00	0,00	0,00	0,00
3.1.2.4	TRASFERIMENTI DA PARTE DI ALTRI ENTI DEL SETTORE PUBBLICO	0,00	0,00	0,00	0,00	0,00	0,00
3.1.3	ALTRE ENTRATE						
3.1.3.1	ENTRATE DERIVANTI DALLA VENDITA DI BENI E DALLA PRESTAZIONE DI SERVIZI	0,00	937.196,13	937.196,13	0,00	877.454,99	877.454,99
3.1.3.2	REDDITI E PROVENTI PATRIMONIALI	0,00	0,00	0,00	0,00	0,00	0,00
3.1.3.3	POSTE CORRETTIVE E COMPENSATIVE DI USCITE CORRENTI	0,00	6.704,89	5.459,89	0,00	3.752,50	3.752,50
3.1.3.4	ENTRATE NON CLASSIFICABILI IN ALTRE VOCI	1.245,00	0,00	0,00	0,00	0,00	0,00
	TOTALE ENTRATE CORRENTI CENTRO DI RESPONSABILITA' SETTORE OPERATIVO	1.245,00	943.901,02	942.656,02	0,00	881.207,49	881.207,49
	RIEPILOGO GENERALI ENTRATE CORRENTI						
	CENTRO DI RESPONSABILITA' DIREZIONE GENERALE	417.301,02	302.576,84	333.690,50	448.414,68	377.453,09	294.933,23
	CENTRO DI RESPONSABILITA' SETTORE AMMINISTRATIVO	566.425,95	2.270.393,72	2.237.454,23	536.836,46	2.235.534,59	2.462.736,85
	CENTRO DI RESPONSABILITA' SETTORE OPERATIVO	1.245,00	943.901,02	942.656,02	0,00	881.207,49	881.207,49
	TOTALE GENERALE ENTRATE CORRENTI	984.971,97	3.516.871,58	3.513.800,75	985.251,14	3.494.195,17	3.638.877,57
1	CENTRO DI RESPONSABILITA' DIREZIONE GENERALE						
1.2	TITOLO II - ENTRATE IN CONTO CAPITALE						
1.2.1	ENTRATE PER ALIENAZIONE DI BENI PATRIMONIALI E RISCOSSIONI DI CREDITI						
1.2.1.1	ALIENAZIONE DI IMMOBILI E DIRITTI REALI	0,00	0,00	0,00	0,00	0,00	0,00
1.2.1.2	ALIENAZIONE DI IMMOBILIZZAZIONI TECNICHE	27.335,34	81.233,00	92.481,00	38.583,34	39.794,58	3.707,24
1.2.1.3	REALIZZO DI VALORI MOBILIARI	0,00	0,00	0,00	0,00	0,00	0,00
1.2.1.4	RISCOSSIONE DI CREDITI	1.118,08	0,00	0,00	1.118,08	0,00	0,00
1.2.2	ENTRATE DERIVANTI DA TRASFERIMENTI IN CONTO CAPITALE						
1.2.2.1	TRASFERIMENTI DALLO STATO	0,00	0,00	0,00	0,00	0,00	0,00
1.2.2.2	TRASFERIMENTI DALLE REGIONI	0,00	0,00	0,00	0,00	0,00	0,00
1.2.2.3	TRASFERIMENTI DA COMUNI E PROVINCE	0,00	0,00	0,00	0,00	0,00	0,00
1.2.2.4	TRASFERIMENTI DA ALTRI ENTI DEL SETTORE PUBBLICO	0,00	0,00	0,00	0,00	0,00	0,00
1.2.3	ACCENSIONE DI PRESTITI						
1.2.3.1	ASSUNZIONE DI MUTUI	0,00	0,00	0,00	0,00	0,00	0,00
1.2.3.2	ASSUNZIONE DI ALTRI DEBITI FINANZIARI	0,00	0,00	0,00	0,00	0,00	0,00
1.2.3.3	EMISSIONE DI OBBLIGAZIONI	0,00	0,00	0,00	0,00	0,00	0,00
	TOTALE ENTRATE IN CONTO CAPITALE CENTRO DI RESPONSABILITA' DIREZIONE GENERALE	28.453,42	81.233,00	92.481,00	39.701,42	39.794,58	3.707,24

	DENOMINAZIONE	ANNO FINANZIARIO 2015			ANNO FINANZIARIO 2014		
		RESIDUI	COMPETENZA (ACCERTAMENTI)	CASSA (RISCOSSIONI)	RESIDUI	COMPETENZA (ACCERTAMENTI)	CASSA (RISCOSSIONI)
2	CENTRO DI RESPONSABILITA' SETTORE AMMINISTRATIVO						
2.2	TITOLO II - ENTRATE IN CONTO CAPITALE						
2.2.1	ENTRATE PER ALIENAZIONE DI BENI PATRIMONIALI E RISCOSSIONI DI CREDITI						
2.2.1.1	ALIENAZIONE DI IMMOBILI E DIRITTI REALI	0,00	0,00	0,00	0,00	0,00	0,00
2.2.1.2	ALIENAZIONE DI IMMOBILIZZAZIONI TECNICHE	0,00	0,00	0,00	0,00	0,00	0,00
2.2.1.3	REALIZZO DI VALORI MOBILIARI	0,00	0,00	0,00	0,00	0,00	0,00
2.2.1.4	RISCOSSIONE DI CREDITI	10.841,66	0,00	0,00	10.841,66	0,00	0,00
2.2.2	ENTRATE DERIVANTI DA TRASFERIMENTI IN CONTO CAPITALE						
2.2.2.1	TRASFERIMENTI DALLO STATO	0,00	0,00	0,00	0,00	0,00	0,00
2.2.2.2	TRASFERIMENTI DALLE REGIONI	0,00	0,00	0,00	0,00	0,00	0,00
2.2.2.3	TRASFERIMENTI DA COMUNI E PROVINCE	0,00	0,00	0,00	0,00	0,00	0,00
2.2.2.4	TRASFERIMENTI DA ALTRI ENTI DEL SETTORE PUBBLICO	0,00	0,00	0,00	0,00	0,00	0,00
2.2.3	ACCENSIONE DI PRESTITI						
2.2.3.1	ASSUNZIONE DI MUTUI	0,00	0,00	0,00	0,00	0,00	0,00
2.2.3.2	ASSUNZIONE DI ALTRI DEBITI FINANZIARI	0,00	0,00	0,00	0,00	0,00	0,00
2.2.3.3	EMISSIONE DI OBBLIGAZIONI	0,00	0,00	0,00	0,00	0,00	0,00
	TOTALE ENTRATE IN CONTO CAPITALE CENTRO DI RESPONSABILITA' SETTORE AMMINISTRATIVO	10.841,66	0,00	0,00	10.841,66	0,00	0,00
3	CENTRO DI RESPONSABILITA' SETTORE OPERATIVO						
3.2	TITOLO II - ENTRATE IN CONTO CAPITALE						
3.2.1	ENTRATE PER ALIENAZIONE DI BENI PATRIMONIALI E RISCOSSIONI DI CREDITI						
3.2.1.1	ALIENAZIONE DI IMMOBILI E DIRITTI REALI	0,00	0,00	0,00	0,00	0,00	0,00
3.2.1.2	ALIENAZIONE DI IMMOBILIZZAZIONI TECNICHE	0,00	0,00	12.200,00	12.200,00	109.013,79	96.813,79
3.2.1.3	REALIZZO DI VALORI MOBILIARI	0,00	0,00	0,00	0,00	0,00	0,00
3.2.1.4	RISCOSSIONE DI CREDITI	0,00	0,00	0,00	0,00	0,00	0,00
3.2.2	ENTRATE DERIVANTI DA TRASFERIMENTI IN CONTO CAPITALE						
3.2.2.1	TRASFERIMENTI DALLO STATO	0,00	0,00	0,00	0,00	0,00	0,00
3.2.2.2	TRASFERIMENTI DALLE REGIONI	0,00	0,00	0,00	0,00	0,00	0,00
3.2.2.3	TRASFERIMENTI DA COMUNI E PROVINCE	0,00	0,00	0,00	0,00	0,00	0,00
3.2.2.4	TRASFERIMENTI DA ALTRI ENTI DEL SETTORE PUBBLICO	0,00	0,00	0,00	0,00	0,00	0,00
3.2.3	ACCENSIONE DI PRESTITI						
3.2.3.1	ASSUNZIONE DI MUTUI	0,00	0,00	0,00	0,00	0,00	0,00
3.2.3.2	ASSUNZIONE DI ALTRI DEBITI FINANZIARI	0,00	0,00	0,00	0,00	0,00	0,00
3.2.3.3	EMISSIONE DI OBBLIGAZIONI	0,00	0,00	0,00	0,00	0,00	0,00
	TOTALE ENTRATE IN CONTO CAPITALE CENTRO DI RESPONSABILITA' SETTORE OPERATIVO	0,00	0,00	12.200,00	12.200,00	109.013,79	96.813,79
	RIEPILOGO GENERALE ENTRATE IN CONTO CAPITALE						
	CENTRO DI RESPONSABILITA' DIREZIONE GENERALE	28.453,42	81.233,00	92.481,00	39.701,42	39.794,58	3.707,24
	CENTRO DI RESPONSABILITA' SETTORE AMMINISTRATIVO	10.841,66	0,00	0,00	10.841,66	0,00	0,00
	CENTRO DI RESPONSABILITA' SETTORE OPERATIVO	0,00	0,00	12.200,00	12.200,00	109.013,79	96.813,79
	TOTALE GENERALE ENTRATE IN CONTO CAPITALE	39.295,08	81.233,00	104.681,00	62.743,08	148.808,37	100.521,03

DENOMINAZIONE		ANNO FINANZIARIO 2015			ANNO FINANZIARIO 2014		
		RESIDUI	COMPETENZA (ACCERTAMENTI)	CASSA (RISCOSSIONI)	RESIDUI	COMPETENZA (ACCERTAMENTI)	CASSA (RISCOSSIONI)
1	CENTRO DI RESPONSABILITA' DIREZIONE GENERALE						
1.3	TITOLO III - GESTIONI SPECIALI	0,00	0,00	0,00	0,00	0,00	0,00
	TOTALE ENTRATE GESTIONI SPECIALI CENTRO DI RESPONSABILITA' DIREZIONE GENERALE	0,00	0,00	0,00	0,00	0,00	0,00
1.4	TITOLO IV - PARTITE DI GIRO						
1.4.1	ENTRATE AVENTI NATURA DI PARTITE DI GIRO						
1.4.1.1	ENTRATE AVENTI NATURA DI PARTITE DI GIRO	8.267,01	22.548,85	14.281,84	0,00	13.681,04	62.628,05
	TOTALE ENTRATE PARTITE DI GIRO CENTRO DI RESPONSABILITA' DIREZIONE GENERALE	8.267,01	22.548,85	14.281,84	0,00	13.681,04	62.628,05
	TOTALE ENTRATE GESTIONI SPECIALE E PARTITE DI GIRO CENTRO DI RESPONSABILITA' DIREZIONE GENERALE	8.267,01	22.548,85	14.281,84	0,00	13.681,04	62.628,05
2	CENTRO DI RESPONSABILITA' SETTORE AMMINISTRATIVO						
2.3	TITOLO III - GESTIONI SPECIALI	0,00	0,00	0,00	0,00	0,00	0,00
	TOTALE ENTRATE GESTIONI SPECIALI CENTRO DI RESPONSABILITA' SETTORE AMMINISTRATIVO	0,00	0,00	0,00	0,00	0,00	0,00
2.4	TITOLO IV - PARTITE DI GIRO						
2.4.1	ENTRATE AVENTI NATURA DI PARTITE DI GIRO						
2.4.1.1	ENTRATE AVENTI NATURA DI PARTITE DI GIRO	156.482,91	792.585,19	808.261,63	172.159,35	1.165.556,13	1.140.372,00
	TOTALE ENTRATE PARTITE DI GIRO CENTRO DI RESPONSABILITA' SETTORE AMMINISTRATIVO	156.482,91	792.585,19	808.261,63	172.159,35	1.165.556,13	1.140.372,00
	TOTALE ENTRATE GESTIONI SPECIALE E PARTITE DI GIRO CENTRO DI RESPONSABILITA' SETTORE AMMINISTRATIVO	156.482,91	792.585,19	808.261,63	172.159,35	1.165.556,13	1.140.372,00
3	CENTRO DI RESPONSABILITA' SETTORE OPERATIVO						
3.3	TITOLO III - GESTIONI SPECIALI	0,00	0,00	0,00	0,00	0,00	0,00
	TOTALE ENTRATE GESTIONI SPECIALI CENTRO DI RESPONSABILITA' SETTORE OPERATIVO	0,00	0,00	0,00	0,00	0,00	0,00
3.4	TITOLO IV - PARTITE DI GIRO						
3.4.1	ENTRATE AVENTI NATURA DI PARTITE DI GIRO						
3.4.1.1	ENTRATE AVENTI NATURA DI PARTITE DI GIRO	853,00	130.231,00	129.678,00	300,00	121.861,00	122.461,00
	TOTALE ENTRATE PER PARTITE DI GIRO CENTRO DI RESPONSABILITA' SETTORE OPERATIVO	853,00	130.231,00	129.678,00	300,00	121.861,00	122.461,00
	TOTALE ENTRATE GESTIONI SPECIALE E PARTITE DI GIRO CENTRO DI RESPONSABILITA' SETTORE OPERATIVO	853,00	130.231,00	129.678,00	300,00	121.861,00	122.461,00
	RIEPILOGO GENERALE GESTIONI SPECIALI E PARTITE DI GIRO						
	CENTRO DI RESPONSABILITA' DIREZIONE GENERALE	8.267,01	22.548,85	14.281,84	0,00	13.681,04	62.628,05
	CENTRO DI RESPONSABILITA' SETTORE AMMINISTRATIVO	156.482,91	792.585,19	808.261,63	172.159,35	1.165.556,13	1.140.372,00
	CENTRO DI RESPONSABILITA' SETTORE OPERATIVO	853,00	130.231,00	129.678,00	300,00	121.861,00	122.461,00
	TOTALE GENERALE GESTIONI SPECIALI E PARTITE DI GIRO	165.602,92	945.365,04	952.221,47	172.459,35	1.301.098,17	1.325.461,05
	RIEPILOGO DEI TITOLI						
	TITOLO I DIREZIONE GENERALE	417.301,02	302.576,84	333.690,50	448.414,68	377.453,09	294.933,23
	TITOLO I SETTORE AMMINISTRATIVO	566.425,95	2.270.393,72	2.237.454,23	536.836,46	2.235.534,59	2.462.736,85
	TITOLO I SETTORE OPERATIVO	1.245,00	943.901,02	942.656,02	0,00	881.207,49	881.207,49
	TOTALE TITOLO I	984.971,97	3.516.871,58	3.513.800,75	985.251,14	3.494.195,17	3.638.877,57
	TITOLO II DIREZIONE GENERALE	28.453,42	81.233,00	92.481,00	39.701,42	39.794,58	3.707,24

DENOMINAZIONE	ANNO FINANZIARIO 2015			ANNO FINANZIARIO 2014		
	RESIDUI	COMPETENZA (ACCERTAMENTI)	CASSA (RISCOSSIONI)	RESIDUI	COMPETENZA (ACCERTAMENTI)	CASSA (RISCOSSIONI)
<i>TITOLO II SETTORE AMMINISTRATIVO</i>	10.841,66	0,00	0,00	10.841,66	0,00	0,00
<i>TITOLO II SETTORE OPERATIVO</i>	0,00	0,00	12.200,00	12.200,00	109.013,79	96.813,79
TOTALE TITOLO II	39.295,08	81.233,00	104.681,00	62.743,08	148.808,37	100.521,03
<i>TITOLO III DIREZIONE GENERALE</i>	0,00	0,00	0,00	0,00	0,00	0,00
<i>TITOLO III SETTORE AMMINISTRATIVO</i>	0,00	0,00	0,00	0,00	0,00	0,00
<i>TITOLO III SETTORE OPERATIVO</i>	0,00	0,00	0,00	0,00	0,00	0,00
TOTALE TITOLO III	0,00	0,00	0,00	0,00	0,00	0,00
<i>TITOLO IV DIREZIONE GENERALE</i>	8.267,01	22.548,85	14.281,84	0,00	13.681,04	62.628,05
<i>TITOLO IV SETTORE AMMINISTRATIVO</i>	156.482,91	792.585,19	808.261,63	172.159,35	1.165.556,13	1.140.372,00
<i>TITOLO IV SETTORE OPERATIVO</i>	853,00	130.231,00	129.678,00	300,00	121.861,00	122.461,00
TOTALE TITOLO IV	165.602,92	945.365,04	952.221,47	172.459,35	1.301.098,17	1.325.461,05
TOTALE	1.189.869,97	4.543.469,62	4.570.703,22	1.220.453,57	4.944.101,71	5.064.859,65
<i>Avanzo di amministrazione 2014</i>	0,00	112.727,53	0,00	0,00	199.669,38	0,00
<i>Utilizzo fondo liquidazione al personale</i>	0,00	0,00	0,00	0,00	49.505,08	0,00
<i>Utilizzo fondo rinnovo contrattuale</i>	0,00	0,00	0,00	0,00	0,00	0,00
<i>Utilizzo fondo rinnovo flotta</i>	0,00	0,00	0,00	0,00	8.954,00	0,00
<i>Fondo iniziale di cassa</i>	0,00	0,00	3.766.669,47	0,00	0,00	3.660.935,82
TOTALE GENERALE	1.189.869,97	4.656.197,15	8.337.372,69	1.220.453,57	5.202.230,17	8.725.795,47

DENOMINAZIONE		ANNO FINANZIARIO 2015			ANNO FINANZIARIO 2014		
		RESIDUI	COMPETENZA (IMPEGNI)	CASSA (PAGAMENTI)	RESIDUI	COMPETENZA (IMPEGNI)	CASSA (PAGAMENTI)
	<i>Disavanzo di amministrazione</i>	0,00	0,00	0,00	0,00	0,00	0,00
1	CENTRO DI RESPONSABILITA' DIREZIONE GENERALE						
1.1	TITOLO I USCITE CORRENTI						
1.1.1	FUNZIONAMENTO						
1.1.1.1	USCITE PER GLI ORGANI DELL'ENTE	0,00	0,00	0,00	0,00	0,00	0,00
1.1.1.2	ONERI PER IL PERSONALE IN ATTIVITA' DI SERVIZIO	0,00	0,00	0,00	0,00	0,00	0,00
1.1.1.3	USCITE PER L'ACQUISTO DI BENI DI CONSUMO E DI SERVIZI	5.871,00	9.350,19	4.203,69	724,50	1.224,70	1.842,20
1.1.2	INTERVENTI DIVERSI						
1.1.2.1	USCITE PER PRESTAZIONI ISTITUZIONALI	0,00	0,00	0,00	0,00	0,00	0,00
1.1.2.2	TRASFERIMENTI PASSIVI	0,00	0,00	0,00	0,00	0,00	0,00
1.1.2.3	ONERI FINANZIARI	0,00	209,89	209,89	0,00	867,63	867,63
1.1.2.4	ONERI TRIBUTARI	0,00	0,00	0,00	0,00	0,00	0,00
1.1.2.5	POSTE CORRETIVE COMPENSATIVE DI ENTRATE CORRENTI	0,00	0,00	0,00	0,00	5.607,20	5.607,20
1.1.2.6	USCITE NON CLASSIFICABILI IN ALTRE VOCI	0,00	0,00	0,00	0,00	0,00	0,00
1.1.3	ONERI COMUNI						
1.1.4	TRATTAMENTO DI QUIESCENZA, INTEGRATIVI E SOSTITUTIVI						
1.1.4.1	ONERI PER IL PERSONALE IN QUIESCENZA	0,00	0,00	0,00	0,00	0,00	0,00
1.1.4.2	ACCANTONAMENTO AL TRATTAMENTO DI FINE RAPPORTO	0,00	0,00	0,00	0,00	0,00	0,00
1.1.5	ACCANTONAMENTI A FONDI RISCHI ED ONERI						
	TOTALE USCITE CORRENTI CENTRO DI RESPONSABILITA' DIREZIONE GENERALE	5.871,00	9.560,08	4.413,58	724,50	7.699,53	8.317,03
2	CENTRO DI RESPONSABILITA' SETTORE AMMINISTRATIVO						
2.1	TITOLO I USCITE CORRENTI						
2.1.1	FUNZIONAMENTO						
2.1.1.1	USCITE PER GLI ORGANI DELL'ENTE	25.063,69	71.733,83	58.759,31	18.574,41	76.727,09	68.702,12
2.1.1.2	ONERI PER IL PERSONALE IN ATTIVITA' DI SERVIZIO	223.219,27	1.442.925,34	1.356.765,60	145.372,28	1.388.696,75	1.362.988,81
2.1.1.3	USCITE PER L'ACQUISTO DI BENI DI CONSUMO E DI SERVIZI	133.170,00	518.585,31	500.713,60	169.602,90	556.499,48	543.581,42
2.1.2	INTERVENTI DIVERSI						
2.1.2.1	USCITE PER PRESTAZIONI ISTITUZIONALI	0,00	0,00	0,00	0,00	0,00	0,00
2.1.2.2	TRASFERIMENTI PASSIVI	422.280,61	200.000,00	195.269,26	417.549,87	200.000,00	194.052,66
2.1.2.3	ONERI FINANZIARI	0,00	123,00	123,00	0,00	142,70	201,45
2.1.2.4	ONERI TRIBUTARI	14.371,61	138.750,00	124.823,99	757,67	138.917,79	139.356,19
2.1.2.5	POSTE CORRETIVE COMPENSATIVE DI ENTRATE CORRENTI	0,00	0,00	0,00	200,00	0,00	0,00
2.1.2.6	USCITE NON CLASSIFICABILI IN ALTRE VOCI	31.583,36	23.289,11	14.588,20	28.338,45	29.695,46	19.010,80
2.1.3	ONERI COMUNI						
2.1.4	TRATTAMENTO DI QUIESCENZA, INTEGRATIVI E SOSTITUTIVI						
2.1.4.1	ONERI PER IL PERSONALE IN QUIESCENZA	0,00	0,00	0,00	0,00	0,00	0,00
2.1.4.2	ACCANTONAMENTO AL TRATTAMENTO DI FINE RAPPORTO	0,00	0,00	0,00	0,00	0,00	0,00
2.1.5	ACCANTONAMENTI A FONDI RISCHI ED ONERI						

DENOMINAZIONE		ANNO FINANZIARIO 2015			ANNO FINANZIARIO 2014		
		RESIDUI	COMPETENZA (IMPEGNI)	CASSA (PAGAMENTI)	RESIDUI	COMPETENZA (IMPEGNI)	CASSA (PAGAMENTI)
1.2.2.5	ESTINZIONE DEBITI DIVERSI	0,00	0,00	0,00	0,00	0,00	0,00
1.2.3	ACCANTONAMENTI PER USCITE FUTURE	0,00	0,00	0,00	0,00	0,00	0,00
1.2.4	ACCANTONAMENTO PER RIPRISTINO INVESTIMENTI	0,00	0,00	0,00	0,00	0,00	0,00
	TOTALE USCITE IN CONTO CAPITALE CENTRO DI RESPONSABILITA' DIREZIONE GENERALE	1.188.817,12	422.963,85	158.766,85	1.442.552,05	467.063,11	244.380,74
2	CENTRO DI RESPONSABILITA' SETTORE AMMINISTRATIVO						
2.2	TITOLO II - USCITE IN CONTO CAPITALE						
2.2.1	INVESTIMENTI						
2.2.1.1	ACQUISIZIONE BENI DI USO DUREVOLE ED OPERE IMMOBILIARI	58.615,06	0,00	4.697,00	63.312,06	0,00	7.137,00
2.2.1.2	ACQUISIZIONE DI IMMOBILIZZAZIONI TECNICHE	17.974,92	8.215,09	7.319,27	17.079,10	25.579,67	29.394,79
2.2.1.3	PARTECIPAZIONE E ACQUISTO DI VALORI MOBILIARI	0,00	0,00	0,00	0,00	0,00	0,00
2.2.1.4	CONCESSIONI DI CREDITI ED ANTICIPAZIONI	0,00	0,00	0,00	0,00	0,00	0,00
2.2.1.5	INDENNITA' DI ANZIAN. E SIMILARI AL PERS. CESSATO DAL SERVIZIO	0,00	0,00	0,00	0,00	49.505,08	49.505,08
2.2.2	ONERI COMUNI						
2.2.2.1	RIMBORSI DI MUTUI	0,00	0,00	0,00	0,00	0,00	0,00
2.2.2.2	RIMBORSI DI ANTICIPAZIONI PASSIVE	0,00	0,00	0,00	0,00	0,00	0,00
2.2.2.3	RIMBORSI DI OBBLIGAZIONI	0,00	0,00	0,00	0,00	0,00	0,00
2.2.2.4	RESTITUZIONE ALLE GESTIONI AUTONOME DI ANTICIPAZIONI	0,00	0,00	0,00	0,00	0,00	0,00
2.2.2.5	ESTINZIONE DEBITI DIVERSI	0,00	0,00	0,00	0,00	0,00	0,00
2.2.3	ACCANTONAMENTI PER USCITE FUTURE	0,00	0,00	0,00	0,00	0,00	0,00
2.2.4	ACCANTONAMENTO PER RIPRISTINO INVESTIMENTI	0,00	0,00	0,00	0,00	0,00	0,00
	TOTALE USCITE CONTO CAPITALE CENTRO DI RESPONSABILITA' SETTORE AMMINISTRATIVO	76.589,98	8.215,09	12.016,27	80.391,16	75.084,75	86.036,87
3	CENTRO DI RESPONSABILITA' SETTORE OPERATIVO						
3.2	TITOLO II - USCITE IN CONTO CAPITALE						
3.2.1	INVESTIMENTI						
3.2.1.1	ACQUISIZIONE BENI DI USO DUREVOLE ED OPERE IMMOBILIARI	0,00	0,00	0,00	0,00	0,00	0,00
3.2.1.2	ACQUISIZIONE DI IMMOBILIZZAZIONI TECNICHE	0,00	0,00	0,00	0,00	0,00	2.496,00
3.2.1.3	PARTECIPAZIONE E ACQUISTO DI VALORI MOBILIARI	0,00	0,00	0,00	0,00	0,00	0,00
3.2.1.4	CONCESSIONI DI CREDITI ED ANTICIPAZIONI	0,00	0,00	0,00	0,00	0,00	0,00
3.2.1.5	INDENNITA' DI ANZIAN. E SIMILARI AL PERS. CESSATO DAL SERVIZIO	0,00	0,00	0,00	0,00	0,00	0,00
3.2.2	ONERI COMUNI						
3.2.2.1	RIMBORSI DI MUTUI	0,00	0,00	0,00	0,00	0,00	0,00
3.2.2.2	RIMBORSI DI ANTICIPAZIONI PASSIVE	0,00	0,00	0,00	0,00	0,00	0,00
3.2.2.3	RIMBORSI DI OBBLIGAZIONI	0,00	0,00	0,00	0,00	0,00	0,00
3.2.2.4	RESTITUZIONE ALLE GESTIONI AUTONOME DI ANTICIPAZIONI	0,00	0,00	0,00	0,00	0,00	0,00
3.2.2.5	ESTINZIONE DEBITI DIVERSI	0,00	0,00	0,00	0,00	0,00	0,00
3.2.3	ACCANTONAMENTI PER USCITE FUTURE	0,00	0,00	0,00	0,00	0,00	0,00
3.2.4	ACCANTONAMENTO PER RIPRISTINO INVESTIMENTI	0,00	0,00	0,00	0,00	0,00	0,00
	TOTALE USCITE CONTO CAPITALE CENTRO DI RESPONSABILITA' SETTORE OPERATIVO	0,00	0,00	0,00	0,00	0,00	2.496,00
	RIEPILOGO GENERALE TITOLO II USCITE IN CONTO CAPITALE						

DENOMINAZIONE		ANNO FINANZIARIO 2015			ANNO FINANZIARIO 2014		
		RESIDUI	COMPETENZA (IMPEGNI)	CASSA (PAGAMENTI)	RESIDUI	COMPETENZA (IMPEGNI)	CASSA (PAGAMENTI)
	<i>CENTRO DI RESPONSABILITA' DIREZIONE GENERALE</i>	1.188.817,12	422.963,85	158.766,85	1.442.552,05	467.063,11	244.380,74
	<i>CENTRO DI RESPONSABILITA' SETTORE AMMINISTRATIVO</i>	76.589,98	8.215,09	12.016,27	80.391,16	75.084,75	86.036,87
	<i>CENTRO DI RESPONSABILITA' SETTORE OPERATIVO</i>	0,00	0,00	0,00	0,00	0,00	2.496,00
	TOTALE GENERALE TITOLO II USCITE IN CONTO CAPITALE	1.265.407,10	431.178,94	170.783,12	1.522.943,21	542.147,86	332.913,61
1	CENTRO DI RESPONSABILITA' DIREZIONE GENERALE						
1.3	TITOLO III - GESTIONI SPECIALI	0,00	0,00	0,00	0,00	0,00	0,00
	TOTALE USCITE PER GESTIONI SPECIALI CENTRO DI RESPONSABILITA' DIREZIONE GENERALE	0,00	0,00	0,00	0,00	0,00	0,00
1.4	TITOLO IV - PARTITE DI GIRO						
1.4.1	USCITE AVENTI NATURA DI PARTITE DI GIRO						
1.4.1.1	USCITE AVENTI NATURA DI PARTITE DI GIRO	14.882,73	22.548,85	7.666,12	0,00	13.681,04	19.744,51
	TOTALE USCITE PER PARTITE DI GIRO CENTRO DI RESPONSABILITA' DIREZIONE GENERALE	14.882,73	22.548,85	7.666,12	0,00	13.681,04	19.744,51
	TOTALE GENERALE USCITE GESTIONI SPECIALI E PARTITE DI GIRO CENTRO DI RESPONSABILITA' DIREZIONE GENERALE	14.882,73	22.548,85	7.666,12	0,00	13.681,04	19.744,51
2	CENTRO DI RESPONSABILITA' SETTORE AMMINISTRATIVO						
2.3	TITOLO III - GESTIONI SPECIALI	0,00	0,00	0,00	0,00	0,00	0,00
	TOTALE USCITE PER GESTIONI SPECIALI CENTRO DI RESPONSABILITA' SETTORE AMMINISTRATIVO	0,00	0,00	0,00	0,00	0,00	0,00
2.4	TITOLO IV - PARTITE DI GIRO						
2.4.1	USCITE AVENTI NATURA DI PARTITE DI GIRO						
2.4.1.1	USCITE AVENTI NATURA DI PARTITE DI GIRO	210.521,70	792.585,19	725.557,51	143.502,89	1.165.556,13	1.257.073,79
	TOTALE USCITE PER PARTITE DI GIRO CENTRO DI RESPONSABILITA' SETTORE AMMINISTRATIVO	210.521,70	792.585,19	725.557,51	143.502,89	1.165.556,13	1.257.073,79
	TOTALE GENERALE USCITE GESTIONI SPECIALI E PARTITE DI GIRO CENTRO DI RESPONSABILITA' SETTORE AMMINISTRATIVO	210.521,70	792.585,19	725.557,51	143.502,89	1.165.556,13	1.257.073,79
3	CENTRO DI RESPONSABILITA' SETTORE OPERATIVO						
3.3	TITOLO III - GESTIONI SPECIALI	0,00	0,00	0,00	0,00	0,00	0,00
	TOTALE USCITE PER GESTIONI SPECIALI CENTRO DI RESPONSABILITA' SETTORE OPERATIVO	0,00	0,00	0,00	0,00	0,00	0,00
3.4	TITOLO IV - PARTITE DI GIRO						
3.4.1	USCITE AVENTI NATURA DI PARTITE DI GIRO						
3.4.1.1	USCITE AVENTI NATURA DI PARTITE DI GIRO	33.751,00	130.231,00	96.630,00	150,00	121.861,00	160.710,00
	TOTALE USCITE PER PARTITE DI GIRO CENTRO DI RESPONSABILITA' SETTORE OPERATIVO	33.751,00	130.231,00	96.630,00	150,00	121.861,00	160.710,00
	TOTALE GENERALE USCITE GESTIONI SPECIALI E PARTITE DI GIRO CENTRO DI RESPONSABILITA' SETTORE OPERATIVO	33.751,00	130.231,00	96.630,00	150,00	121.861,00	160.710,00
	RIEPILOGO GENERALE GESTIONI SPECIALI E PARTITE DI GIRO						
	<i>CENTRO DI RESPONSABILITA' DIREZIONE GENERALE</i>	14.882,73	22.548,85	7.666,12	0,00	13.681,04	19.744,51
	<i>CENTRO DI RESPONSABILITA' SETTORE AMMINISTRATIVO</i>	210.521,70	792.585,19	725.557,51	143.502,89	1.165.556,13	1.257.073,79
	<i>CENTRO DI RESPONSABILITA' SETTORE OPERATIVO</i>	33.751,00	130.231,00	96.630,00	150,00	121.861,00	160.710,00

DENOMINAZIONE	ANNO FINANZIARIO 2015			ANNO FINANZIARIO 2014		
	RESIDUI	COMPETENZA (IMPEGNI)	CASSA (PAGAMENTI)	RESIDUI	COMPETENZA (IMPEGNI)	CASSA (PAGAMENTI)
TOTALE GENERALE GESTIONI SPECIALI E PARTITE DI GIRO	259.155,43	945.365,04	829.853,63	143.652,89	1.301.098,17	1.437.528,30
RIEPILOGO DEI TITOLI						
<i>TITOLO I DIREZIONE GENERALE</i>	5.871,00	9.560,08	4.413,58	724,50	7.699,53	8.317,03
<i>TITOLO I SETTORE AMMINISTRATIVO</i>	849.688,54	2.395.406,59	2.251.042,96	780.395,58	2.390.679,27	2.327.893,45
<i>TITOLO I SETTORE OPERATIVO</i>	689.307,83	797.760,37	806.644,36	791.673,84	898.586,46	852.473,61
TOTALE TITOLO I	1.544.867,37	3.202.727,04	3.062.100,90	1.572.793,92	3.296.965,26	3.188.684,09
<i>TITOLO II DIREZIONE GENERALE</i>	1.188.817,12	422.963,85	158.766,85	1.442.552,05	467.063,11	244.380,74
<i>TITOLO II SETTORE AMMINISTRATIVO</i>	76.589,98	8.215,09	12.016,27	80.391,16	75.084,75	86.036,87
<i>TITOLO II SETTORE OPERATIVO</i>	0,00	0,00	0,00	0,00	0,00	2.496,00
TOTALE TITOLO II	1.265.407,10	431.178,94	170.783,12	1.522.943,21	542.147,86	332.913,61
<i>TITOLO III DIREZIONE GENERALE</i>	0,00	0,00	0,00	0,00	0,00	0,00
<i>TITOLO III SETTORE AMMINISTRATIVO</i>	0,00	0,00	0,00	0,00	0,00	0,00
<i>TITOLO III SETTORE OPERATIVO</i>	0,00	0,00	0,00	0,00	0,00	0,00
TOTALE III TITOLO	0,00	0,00	0,00	0,00	0,00	0,00
<i>TITOLO IV DIREZIONE GENERALE</i>	14.882,73	22.548,85	7.666,12	0,00	13.681,04	19.744,51
<i>TITOLO IV SETTORE AMMINISTRATIVO</i>	210.521,70	792.585,19	725.557,51	143.502,89	1.165.556,13	1.257.073,79
<i>TITOLO IV SETTORE OPERATIVO</i>	33.751,00	130.231,00	96.630,00	150,00	121.861,00	160.710,00
TOTALE IV TITOLO	259.155,43	945.365,04	829.853,63	143.652,89	1.301.098,17	1.437.528,30
TOTALE	3.069.429,90	4.579.271,02	4.062.737,65	3.239.390,02	5.140.211,29	4.959.126,00
<i>Avanzo 2013</i>	0,00	76.926,13	0,00	0,00	62.018,88	0,00
<i>Fondo finale di cassa</i>	0,00	0,00	4.274.635,04	0,00	0,00	3.766.669,47
TOTALE GENERALE	3.069.429,90	4.656.197,15	8.337.372,69	3.239.390,02	5.202.230,17	8.725.795,47

Capitolo		Gestione di competenza per l'anno 2015									
Codice	numero	Denominazione	Previsioni			Somme accertate			Differenza rispetto alle previsioni		
			Iniziali	Variazioni		Definitive	Riscosse	Rimaste da riscuotere	Totale accertamenti	in +	in -
			In aumento	In diminuzione							
	4	Contributi a carico Ministero Difesa	0,00	0,00	0,00	0,00	0,00	0,00	0,00	0,00	0,00
	5	Contributi a carico Ministero Turismo	0,00	0,00	0,00	0,00	0,00	0,00	0,00	0,00	0,00
1.1.2.2		TRASFERIMENTI DA PARTE DELLE REGIONI									
1.1.2.3		TRASFERIMENTI DA PARTE DEI COMUNI E DELLE PROVINCE									
1.1.2.4		TRASFERIMENTI DA PARTE DI ALTRI ENTI DEL SETTORE PUBBLICO									
	7	Contributi del C.O.N.I.	1.115.713,40	252.390,60	0,00	1.368.104,00	1.368.104,00	0,00	1.368.104,00	0,00	0,00
1.1.3		ALTRE ENTRATE									
1.1.3.1		ENTRATE DERIVANTI DALLA VENDITA DI BENI E DALLA PRESTAZIONE DI SERVIZI	4.000,00	0,00	0,00	4.000,00	384,30	0,00	384,30	0,00	3.615,70
	9	Ricavi dalla vendita di pubblicazioni									
	10	Proventi derivanti dalla prestazione di servizi (tariffe volo diporto o sportivo, licenze, brevetti, diplomi ed altro)									
	11	Nolo aeromobili nuovo piano rinn. flotta									
	12	Nolo aeromobili, strumenti, apparati volo e paracadute agli Aero Club federati									
	13	Realizzi per cessione materiale fuori uso									
1.1.3.2		REDDITI E PROVENTI PATRIMONIALI									
	14	Interessi e premi su titoli a reddito fisso									
	15	Interessi attivi su mutui e depositi	13.000,00	0,00	9.038,83	3.961,17	3.961,17	0,00	3.961,17	0,00	0,00
1.1.3.3		POSTE CORRETTIVE E COMPENSATIVE DI USCITE CORRENTI									
	18	Recuperi e rimborsi diversi	15.000,00	7.638,13	0,00	22.638,13	12.427,26	8.176,99	20.604,25	0,00	2.033,88
	19	Parziale rimborso assicurazione corpo velivoli		0,00	0,00	0,00	0,00	0,00	0,00	0,00	0,00
1.1.3.4		ENTRATE NON CLASSIFICABILI IN ALTRE VOCI									
	21	Contributi da privati		0,00	0,00	0,00	0,00	0,00	0,00	0,00	0,00
	22	Entrate eventuali		0,00	0,00	0,00	0,00	0,00	0,00	0,00	0,00
	23	Risarcim. danni palazzina Cesare Beccaria		0,00	0,00	0,00	0,00	0,00	0,00	0,00	0,00
		TOTALE ENTRATE CORRENTI CENTRO DI RESPONSABILITA' SETTORE AMMINISTRATIVO	2.027.713,40	260.028,73	9.038,83	2.278.703,30	2.067.063,13	203.330,59	2.270.393,72	0,00	8.309,58

Codice	Gestione di competenza per l'anno 2015										Differenza rispetto alle previsioni	
	Capitolo	numero	Denominazione	Previsioni			Somme accertate			Totale accertamenti	in +	in -
				Iniziali	Variazioni	Definitive	Riscosse	Rimaste da riscuotere				
1.2.3.1		40	ASSUNZIONE DI MUTUI	0,00	0,00	0,00	0,00	0,00	0,00	0,00	0,00	0,00
1.2.3.2			ASSUNZIONE DI ALTRI DEBITI FINANZIARI									
1.2.3.3			EMISSIONE DI OBBLIGAZIONI									
			TOTALE ENTRATE IN CONTO CAPITALE CENTRO DI RESPONSABILITA' SETTORE OPERATIVO	0,00	0,00	0,00	0,00	0,00	0,00	0,00	0,00	0,00
			RIPILOGO GENERALE ENTRATE IN CONTO CAPITALE									
			TOTALE ENTRATE IN CONTO CAPITALE CENTRO DI RESPONSABILITA' DIREZIONE GENERALE	15.000,00	45.197,00	0,00	60.197,00	78.233,00	3.000,00	81.233,00	21.036,00	0,00
			TOTALE ENTRATE IN CONTO CAPITALE CENTRO DI RESPONSABILITA' SETTORE AMMINISTRATIVO	50.000,00	0,00	0,00	50.000,00	0,00	0,00	0,00	0,00	50.000,00
			TOTALE ENTRATE IN CONTO CAPITALE CENTRO DI RESPONSABILITA' SETTORE OPERATIVO	0,00	0,00	0,00	0,00	0,00	0,00	0,00	0,00	0,00
			TOTALE GENERALE ENTRATE IN CONTO CAPITALE	65.000,00	45.197,00	0,00	110.197,00	78.233,00	3.000,00	81.233,00	21.036,00	50.000,00
1			CENTRO DI RESPONSABILITA' DIREZIONE GENERALE									
1.3			TITOLO III - GESTIONI SPECIALI									
			TOTALE ENTRATE GESTIONI SPECIALI CENTRO DI RESPONSABILITA' DIREZIONE GENERALE	0,00	0,00	0,00	0,00	0,00	0,00	0,00	0,00	0,00
1.4			TITOLO IV - PARTITE DI GIRO									
1.4.1			ENTRATE AVENTI NATURA DI PARTITE DI GIRO									
1.4.1.1			ENTRATE AVENTI NATURA DI PARTITE DI GIRO									
		42	Ritenute previdenziali	0,00	0,00	0,00	0,00	0,00	0,00	0,00	0,00	0,00
		43	Ritenute erariali	0,00	0,00	0,00	0,00	0,00	0,00	0,00	0,00	0,00
		44	Ritenute diverse	0,00	0,00	0,00	0,00	0,00	0,00	0,00	0,00	0,00
		45	Trattenute per conto terzi	0,00	0,00	0,00	0,00	0,00	0,00	0,00	0,00	0,00
		46	Rimborsi di somme pagate per conto terzi	0,00	0,00	0,00	0,00	0,00	0,00	0,00	0,00	0,00
		47	Partite in sospeso	60.000,00	0,00	0,00	60.000,00	14.281,84	8.267,01	22.548,85	0,00	37.451,15

Gestione dei residui attivi							Gestione di cassa			
Residui all'inizio dell'esercizio 2015	Riscossi	Rimasti da riscuotere	Totali	Variazioni		Previsioni	Riscossioni	Differenze rispetto alle previsioni		Totale dei residui attivi al termine dell'esercizio
				in +	in -			in +	in -	
0,00	0,00	0,00	0,00	0,00	0,00	0,00	0,00	0,00	0,00	0,00
0,00	0,00	0,00	0,00	0,00	0,00	0,00	0,00	0,00	0,00	0,00
0,00	0,00	0,00	0,00	0,00	0,00	1.368.104,00	1.368.104,00	0,00	0,00	0,00
0,00	0,00	0,00	0,00	0,00	0,00	4.000,00	384,20	0,00	3.615,70	0,00
0,00	0,00	0,00	0,00	0,00	0,00	0,00	0,00	0,00	0,00	0,00
0,00	0,00	0,00	0,00	0,00	0,00	0,00	0,00	0,00	0,00	0,00
0,00	0,00	0,00	0,00	0,00	0,00	0,00	0,00	0,00	0,00	0,00
0,00	0,00	0,00	0,00	0,00	0,00	0,00	0,00	0,00	0,00	0,00
0,00	0,00	0,00	0,00	0,00	0,00	0,00	0,00	0,00	0,00	0,00
0,00	0,00	0,00	0,00	0,00	0,00	0,00	0,00	0,00	0,00	0,00
0,00	0,00	0,00	0,00	0,00	0,00	0,00	0,00	0,00	0,00	0,00
11.627,99	5.941,66	5.686,33	11.627,99	0,00	0,00	22.638,13	18.388,92	0,00	4.269,21	13.863,32
0,00	0,00	0,00	0,00	0,00	0,00	0,00	0,00	0,00	0,00	0,00
0,00	0,00	0,00	0,00	0,00	0,00	0,00	0,00	0,00	0,00	0,00
0,00	0,00	0,00	0,00	0,00	0,00	0,00	0,00	0,00	0,00	0,00
0,00	0,00	0,00	0,00	0,00	0,00	0,00	0,00	0,00	0,00	0,00
536.836,46	170.391,10	363.095,36	533.486,46	0,00	3.350,00	2.288.703,30	2.237.454,23	0,00	61.249,07	566.425,95

		Gestione dei residui attivi						Gestione di cassa			
Residui all'inizio dell'esercizio 2015	Riscossi	Rimasti da riscuotere	Totali	Variazioni		Previsioni	Riscossioni	Differenze rispetto alle previsioni		Totale dei residui attivi al termine dell'esercizio	
				in +	in -			in +	in -		
0,00	0,00	0,00	0,00	0,00	0,00	0,00	0,00	0,00	0,00	0,00	
0,00	0,00	0,00	0,00	0,00	0,00	0,00	0,00	0,00	0,00	0,00	
0,00	0,00	0,00	0,00	0,00	0,00	0,00	0,00	0,00	0,00	0,00	
0,00	0,00	0,00	0,00	0,00	0,00	0,00	0,00	0,00	0,00	0,00	
0,00	0,00	0,00	0,00	0,00	0,00	6.704,89	5.459,89	0,00	1.245,00	1.245,00	
0,00	0,00	0,00	0,00	0,00	0,00	0,00	0,00	0,00	0,00	0,00	
0,00	0,00	0,00	0,00	0,00	0,00	0,00	0,00	0,00	0,00	0,00	
0,00	0,00	0,00	0,00	0,00	0,00	0,00	0,00	0,00	0,00	0,00	
0,00	0,00	0,00	0,00	0,00	0,00	946.704,89	942.656,02	0,00	4.048,87	1.245,00	
448.414,68	173.097,24	275.317,44	448.414,68	0,00	0,00	360.000,00	333.690,50	0,00	26.309,50	417.301,02	
536.836,46	170.391,10	363.095,36	533.486,46	0,00	3.350,00	2.298.703,30	2.237.454,23	0,00	61.249,07	566.425,95	
0,00	0,00	0,00	0,00	0,00	0,00	946.704,89	942.656,02	0,00	4.048,87	1.245,00	
985.251,14	343.488,34	638.412,80	981.901,14	0,00	3.350,00	3.605.408,19	3.513.800,75	0,00	91.607,44	984.971,97	

Residui all'inizio dell'esercizio 2015		Gestione dei residui attivi						Gestione di cassa				Totale dei residui attivi al termine dell'esercizio
		Riscossi	Rimasti da riscuotere	Totali	Variazioni		Previsioni	Riscossioni	Differenze rispetto alle previsioni			
					in +	in -			in +	in -		
1.248,00	1.248,00	0,00	1.248,00	0,00	0,00	26.000,00	24.248,00	0,00	1.752,00	3.000,00		
37.335,34	13.000,00	24.335,34	37.335,34	0,00	0,00	34.197,00	68.233,00	34.036,00	0,00	24.335,34		
0,00	0,00	0,00	0,00	0,00	0,00	0,00	0,00	0,00	0,00	0,00		
0,00	0,00	0,00	0,00	0,00	0,00	0,00	0,00	0,00	0,00	0,00		
1.118,08	0,00	1.118,08	1.118,08	0,00	0,00	0,00	0,00	0,00	0,00	1.118,08		
0,00	0,00	0,00	0,00	0,00	0,00	0,00	0,00	0,00	0,00	0,00		
0,00	0,00	0,00	0,00	0,00	0,00	0,00	0,00	0,00	0,00	0,00		
0,00	0,00	0,00	0,00	0,00	0,00	0,00	0,00	0,00	0,00	0,00		
0,00	0,00	0,00	0,00	0,00	0,00	0,00	0,00	0,00	0,00	0,00		
0,00	0,00	0,00	0,00	0,00	0,00	0,00	0,00	0,00	0,00	0,00		
39.701,42	14.248,00	25.453,42	39.701,42	0,00	0,00	60.197,00	92.481,00	34.036,00	1.752,00	28.453,42		

Residui all'inizio dell'esercizio 2015		Gestione dei residui attivi						Gestione di cassa				Totale dei residui attivi al termine dell'esercizio
		Riscossi	Rimasti da riscuotere	Totali	Variazioni		Previsioni	Riscossioni	Differenze rispetto alle previsioni			
					in +	in -			in +	in -		
0,00	0,00	0,00	0,00	0,00	0,00	0,00	0,00	0,00	0,00	0,00	0,00	0,00
12.200,00	12.200,00	0,00	12.200,00	0,00	0,00	0,00	12.200,00	12.200,00	0,00	0,00	0,00	0,00
39.701,42	14.248,00	25.453,42	39.701,42	0,00	0,00	60.197,00	92.481,00	34.036,00	1.752,00	28.453,42		
10.841,66	0,00	10.841,66	10.841,66	0,00	0,00	50.000,00	0,00	0,00	50.000,00	10.841,66		
12.200,00	12.200,00	0,00	12.200,00	0,00	0,00	0,00	12.200,00	12.200,00	0,00	0,00		
62.743,08	26.448,00	36.295,08	62.743,08	0,00	0,00	110.197,00	104.681,00	46.236,00	51.752,00	39.295,08		
0,00	0,00	0,00	0,00	0,00	0,00	0,00	0,00	0,00	0,00	0,00		
0,00	0,00	0,00	0,00	0,00	0,00	0,00	0,00	0,00	0,00	0,00		
0,00	0,00	0,00	0,00	0,00	0,00	0,00	0,00	0,00	0,00	0,00		
0,00	0,00	0,00	0,00	0,00	0,00	0,00	0,00	0,00	0,00	0,00		
0,00	0,00	0,00	0,00	0,00	0,00	0,00	0,00	0,00	0,00	0,00		
0,00	0,00	0,00	0,00	0,00	0,00	60.000,00	14.281,84	0,00	45.718,16	8.287,01		

Gestione dei residui attivi						Gestione di cassa				Totale dei residui attivi al termine dell'esercizio
Residui all'inizio dell'esercizio 2015	Riscossi	Rimasti da riscuotere	Totali	Variazioni		Previsioni	Riscossioni	Differenze rispetto alle previsioni		
				in +	in -			in +	in -	
172.159,35	163.415,64	8.743,71	172.159,35	0,00	0,00	1.165.000,00	808.261,63	0,00	356.738,37	456.482,91
719.837,47	333.806,74	382.680,73	716.487,47	0,00	3.350,00	3.513.703,30	3.045.715,86	0,00	467.987,44	733.750,52
0,00	0,00	0,00	0,00	0,00	0,00	946.704,89	942.656,02	0,00	4.048,87	1.245,00
12.200,00	12.200,00	0,00	12.200,00	0,00	0,00	0,00	12.200,00	12.200,00	0,00	0,00
0,00	0,00	0,00	0,00	0,00	0,00	0,00	0,00	0,00	0,00	0,00
300,00	300,00	0,00	300,00	0,00	0,00	140.000,00	129.678,00	0,00	10.322,00	853,00
12.500,00	12.500,00	0,00	12.500,00	0,00	0,00	1.084.534,02	1.084.534,02	12.200,00	14.370,87	2.098,00
985.251,14	343.488,34	638.412,80	981.901,14	0,00	3.350,00	3.605.408,19	3.513.800,75	0,00	91.607,44	984.971,97
62.743,08	26.448,00	36.295,08	62.743,08	0,00	0,00	110.197,00	104.681,00	46.236,00	51.752,00	39.295,08
0,00	0,00	0,00	0,00	0,00	0,00	0,00	0,00	0,00	0,00	0,00
172.459,35	163.715,64	8.743,71	172.459,35	0,00	0,00	1.365.000,00	952.221,47	0,00	412.778,53	165.602,92
1.220.453,57	533.651,98	683.451,59	1.217.103,57	0,00	3.350,00	5.080.605,19	4.570.703,22	46.236,00	556.137,97	1.189.869,97
0,00	0,00	0,00	0,00	0,00	0,00	0,00	0,00	0,00	0,00	0,00
0,00	0,00	0,00	0,00	0,00	0,00	0,00	0,00	0,00	0,00	0,00
0,00	0,00	0,00	0,00	0,00	0,00	0,00	0,00	0,00	0,00	0,00
0,00	0,00	0,00	0,00	0,00	0,00	0,00	0,00	0,00	0,00	0,00
0,00	0,00	0,00	0,00	0,00	0,00	3.766.689,47	3.766.689,47	0,00	0,00	0,00
1.220.453,57	533.651,98	683.451,59	1.217.103,57	0,00	3.350,00	8.847.274,66	8.337.372,69	46.236,00	556.137,97	1.189.869,97

Codice	Capitolo	Denominazione	Gestione di competenza per l'anno 2015										Differenza rispetto alle previsioni	
			numero	Iniziali	Previsioni		Definitive	Somme impegnate			Totale impegni	in +	in -	
					Variazioni			Pagate	Rimaste da pagare					
					In aumento	In diminuzione								
		federati	0,00	0,00	0,00	0,00	0,00	0,00	0,00	0,00	0,00	0,00	0,00	
		Tessere, distintivi, stampati, pubblicazioni	0,00	0,00	0,00	0,00	0,00	0,00	0,00	0,00	0,00	0,00	0,00	
		Acquisto materiale aeromodellismo	0,00	0,00	0,00	0,00	0,00	0,00	0,00	0,00	0,00	0,00	0,00	
		Indennità e rimborsi ai giudici sportivi	20.000,00	7.000,00	0,00	27.000,00	12.246,93	25.709,87	13.462,94	25.709,87	0,00	1.290,13	0,00	
		Uscite attinenti la pubblicità (art.5 L. 25.2.1987 n.67)	0,00	0,00	0,00	0,00	0,00	0,00	0,00	0,00	0,00	0,00	0,00	
1.1.2		INTERVENTI DIVERSI												
1.1.2.1		USCITE PER PRESTAZIONI ISTITUZIONALI												
		Attività sportiva volo a motore	30.000,00	0,00	10.000,00	20.000,00	20.000,00	0,00	0,00	20.000,00	0,00	0,00	0,00	
		Attività sportiva acrobatica	40.000,00	0,00	14.500,00	25.500,00	21.378,77	4.000,00	4.000,00	25.378,77	0,00	121,23	0,00	
		Attività sportiva volo a vela	90.000,00	0,00	11.500,00	78.500,00	29.993,34	47.173,00	47.173,00	77.166,34	0,00	1.333,66	0,00	
		Attività sportiva paracadulismo	90.000,00	0,00	17.000,00	73.000,00	26.126,21	46.491,17	46.491,17	72.617,38	0,00	382,62	0,00	
		Attività sportiva aeromodellismo	70.000,00	0,00	0,00	70.000,00	22.205,95	47.493,66	47.493,66	69.699,61	0,00	300,39	0,00	
		Corsi istruttori volo a motore, volo a vela e volo libero e corsi piloti professionisti e istruttori aeromodellismo	0,00	0,00	0,00	0,00	0,00	0,00	0,00	0,00	0,00	0,00	0,00	
		Corsi di costituzione e riqualificazione quadri tecnici	0,00	16.500,00	0,00	16.500,00	12.000,00	4.500,00	4.500,00	16.500,00	0,00	0,00	0,00	
		Attività sportiva volo libero da diporto e sportivo a motore	30.000,00	0,00	11.000,00	19.000,00	1.860,00	13.760,00	13.760,00	15.620,00	0,00	3.380,00	0,00	
		Attività sportiva volo libero da diporto e sportivo senza motore	90.000,00	745,36	3.000,00	87.745,36	74.296,42	13.395,00	13.395,00	87.691,42	0,00	53,94	0,00	
546		Attività aerostatica	20.000,00	5.000,00	0,00	25.000,00	9.340,00	15.660,00	15.660,00	25.000,00	0,00	0,00	0,00	
547		Controllo manifestazioni aeronautiche	20.000,00	0,00	1.000,00	19.000,00	5.032,76	10.260,61	10.260,61	15.293,37	0,00	3.706,63	0,00	
1.1.2.2		TRASFERIMENTI PASSIVI												
47		Affiliazione alla FAI	88.000,00	13.240,00	1.586,31	100.653,69	100.653,69	0,00	0,00	100.653,69	0,00	0,00	0,00	

Codice	Capitolo		Gestione di competenza per l'anno 2015										Differenza rispetto alle previsioni	
	numero	Denominazione	Iniziali	Previsioni		Definitive	Pagate	Somme impegnate		Rimaste da pagare	Totale impegni	in +	in -	
				Variazioni										
				In aumento	In diminuzione									
1.2.1		INVESTIMENTI												
1.2.1.1		ACQUISIZIONE BENI DI USO DUREVOLE ED OPERE IMMOBILIARI												
	78	Acquisto immobili	0,00	0,00	0,00	0,00	0,00	0,00	0,00	0,00	0,00	0,00	0,00	
	79	Ricostituzione, ripristino e trasformazione immobili	0,00	0,00	0,00	0,00	0,00	0,00	0,00	0,00	0,00	0,00	0,00	
1.2.1.2		ACQUISIZIONE DI IMMOBILIZZAZIONI TECNICHE												
	80	Acquisto aeromobili, strumenti e apparati, parti di ricambio da destinare Ae.C.federati	0,00	0,00	0,00	0,00	0,00	0,00	0,00	0,00	0,00	0,00	0,00	
	81	Acquisto aeromobili, strumenti e apparati di volo da destinare agli Aero Club federati	300.000,00	0,00	35.803,00	264.197,00	0,00	264.197,00	0,00	264.197,00	0,00	0,00	0,00	
	82	Acquisto di impianti, attrezzature e macchinari	0,00	0,00	0,00	0,00	0,00	0,00	0,00	0,00	0,00	0,00	0,00	
	84	Ripristini, trasformazioni e manutenzione straordinaria impianti, attrezzature e macchinari	0,00	0,00	0,00	0,00	0,00	0,00	0,00	0,00	0,00	0,00	0,00	
	85	Acquisto di automezzi	0,00	0,00	0,00	0,00	0,00	0,00	0,00	0,00	0,00	0,00	0,00	
	86	Grande manutenzione automezzi	0,00	0,00	0,00	0,00	0,00	0,00	0,00	0,00	0,00	0,00	0,00	
	87	Acquisto mobili e macchine da ufficio	0,00	0,00	0,00	0,00	0,00	0,00	0,00	0,00	0,00	0,00	0,00	
1.2.1.3		PARTECIPAZIONE E ACQUISTO DI VALORI MOBILIARI												
	92	Acquisto titoli emessi o garantiti dallo Stato	0,00	0,00	0,00	0,00	0,00	0,00	0,00	0,00	0,00	0,00	0,00	
1.2.1.4		CONCESSIONI DI CREDITI ED ANTICIPAZIONI												
	1393	Interventi e partecipazione a scuole nazionali ed ad altri Enti	0,00	0,00	0,00	0,00	0,00	0,00	0,00	0,00	0,00	0,00	0,00	
	93	Depositi bancari e versamenti alla Tesoreria	0,00	0,00	0,00	0,00	0,00	0,00	0,00	0,00	0,00	0,00	0,00	
	94	Concessione di crediti diversi	0,00	0,00	0,00	0,00	0,00	0,00	0,00	0,00	0,00	0,00	0,00	
	1494	Depositi a cauzione	0,00	0,00	0,00	0,00	0,00	0,00	0,00	0,00	0,00	0,00	0,00	
1.2.1.5		INDENNITA' DI ANZIANITA' E SIMILARI AL PERSONALE CESSATO DAL SERVIZIO												
	95	Indennità di anzianità	0,00	0,00	0,00	0,00	0,00	0,00	0,00	0,00	0,00	0,00	0,00	
1.2.2		ONERI COMUNI												
1.2.2.1		RIMBORSI DI MUTUI												
	98	Rimborsi mutui bancari	158.766,85	0,00	0,00	158.766,85	158.766,85	0,00	158.766,85	0,00	158.766,85	0,00	0,00	

Codice	Capitolo		Gestione di competenza per l'anno 2015										Differenza rispetto alle previsioni	
	numero	Denominazione	Previsioni			Somme impegnate			Differenza rispetto alle previsioni		in +	in -		
			Iniziali	Variazioni		Pagate	Rimaste da pagare	Totale impegni	in +	in -				
				In aumento	In diminuzione								Definitive	
		TOTALE DELLE USCITE CENTRO DI RESPONSABILITA' SETTORE AMMINISTRATIVO	3.375.636,66	459.349,53	121.242,53	3.713.743,66	2.425.639,55	770.567,32	3.196.206,87	(0,00)	517.536,79			
		RIPILOGO DEI TITOLI CENTRO DI RESPONSABILITA' SETTORE OPERATIVO												
		TITOLO I	735.100,00	165.613,03	78.647,90	822.065,13	402.536,55	395.223,82	797.760,37	0,00	24.304,76			
		TITOLO II	0,00	0,00	0,00	0,00	0,00	0,00	0,00	0,00	0,00			
		TITOLO III	0,00	0,00	0,00	0,00	0,00	0,00	0,00	0,00	0,00			
		TITOLO IV	100.000,00	40.000,00	0,00	140.000,00	96.480,00	33.751,00	130.231,00	0,00	9.769,00			
		TOTALE DELLE USCITE CENTRO DI RESPONSABILITA' SETTORE OPERATIVO	835.100,00	205.613,03	78.647,90	962.065,13	499.016,55	428.974,82	927.991,37	0,00	34.073,76			
		RIPILOGO DEI TITOLI CENTRO DI RESPONSABILITA' DIREZIONE GENERALE/SETTORE AMMINISTRATIVO/ SETTORE OPERATIVO												
		TITOLO I	2.830.914,55	587.800,03	171.105,58	3.247.609,00	2.221.341,45	981.385,59	3.202.727,04	(0,00)	44.881,96			
		TITOLO II	573.798,85	46.512,78	64.687,91	555.723,72	160.856,71	270.322,23	431.176,94	0,00	124.544,78			
		TITOLO III	0,00	0,00	0,00	0,00	0,00	0,00	0,00	0,00	0,00			
		TITOLO IV	1.325.000,00	40.000,00	0,00	1.365.000,00	713.304,49	232.060,55	945.365,04	0,00	419.634,96			
		TOTALE	4.729.713,40	674.312,81	235.693,49	5.168.332,72	3.095.502,65	1.483.768,37	4.579.271,02	(0,00)	589.061,70			
		<i>Avanzo 2015</i>	0,00	0,00	0,00	0,00	0,00	0,00	76.926,13	76.926,13	0,00			
		<i>Fondo finale di cassa</i>	0,00	0,00	0,00	0,00	0,00	0,00	0,00	0,00	0,00			
		TOTALE GENERALE	4.729.713,40	674.312,81	235.693,49	5.168.332,72	3.095.502,65	1.483.768,37	4.656.197,15	76.926,13	589.061,70			

Residui all'inizio dell'esercizio 2015	Gestione dei residui passivi						Gestione di cassa				Totale dei residui passivi al termine dell'esercizio	
	Pagati	Rimasti da pagare	Totali	Variazioni		Previsioni	Pagamenti	Differenze rispetto alle previsioni		in -		
				in +	in -			in +	in -			
0,00	0,00	0,00	0,00	0,00	0,00	209,89	209,89	0,00	0,00	0,00	0,00	0,00
0,00	0,00	0,00	0,00	0,00	0,00	0,00	0,00	0,00	0,00	0,00	0,00	0,00
0,00	0,00	0,00	0,00	0,00	0,00	0,00	0,00	0,00	0,00	0,00	0,00	0,00
0,00	0,00	0,00	0,00	0,00	0,00	0,00	0,00	0,00	0,00	0,00	0,00	0,00
0,00	0,00	0,00	0,00	0,00	0,00	0,00	0,00	0,00	0,00	0,00	0,00	0,00
0,00	0,00	0,00	0,00	0,00	0,00	0,00	0,00	0,00	0,00	0,00	0,00	0,00
0,00	0,00	0,00	0,00	0,00	0,00	0,00	0,00	0,00	0,00	0,00	0,00	0,00
724,50	0,00	724,50	724,50	0,00	0,00	9.560,08	4.413,58	0,00	5,146,50	5,871,00	5,871,00	5,871,00

		Gestione dei residui passivi					Gestione di cassa				
Residui all'inizio dell'esercizio 2015	Pagati	Rimasti da pagare	Totali	Variazioni		Previsioni	Pagamenti	Differenze rispetto alle previsioni		Totale dei residui passivi al termine dell'esercizio	
				in +	in -			in +	in -		
0,00	0,00	0,00	0,00	0,00	0,00	0,00	0,00	0,00	0,00	0,00	
0,00	0,00	0,00	0,00	0,00	0,00	0,00	0,00	0,00	0,00	0,00	
0,00	0,00	0,00	0,00	0,00	0,00	0,00	0,00	0,00	0,00	0,00	
0,00	0,00	0,00	0,00	0,00	0,00	0,00	0,00	0,00	0,00	0,00	
0,00	0,00	0,00	0,00	0,00	0,00	0,00	0,00	0,00	0,00	0,00	
0,00	0,00	0,00	0,00	0,00	0,00	0,00	0,00	0,00	0,00	0,00	
0,00	0,00	0,00	0,00	0,00	0,00	0,00	0,00	0,00	0,00	0,00	
0,00	0,00	0,00	0,00	0,00	0,00	0,00	0,00	0,00	0,00	0,00	
0,00	0,00	0,00	0,00	0,00	0,00	0,00	0,00	0,00	0,00	0,00	
0,00	0,00	0,00	0,00	0,00	0,00	0,00	0,00	0,00	0,00	0,00	
0,00	0,00	0,00	0,00	0,00	0,00	0,00	0,00	0,00	0,00	0,00	
0,00	0,00	0,00	0,00	0,00	0,00	0,00	0,00	0,00	0,00	0,00	
0,00	0,00	0,00	0,00	0,00	0,00	0,00	0,00	0,00	0,00	0,00	
417.549,87	195.269,26	222.280,61	417.549,87	0,00	0,00	300.000,00	195.269,26	0,00	104.730,74	422.280,61	
0,00	0,00	0,00	0,00	0,00	0,00	0,00	0,00	0,00	0,00	0,00	
0,00	0,00	0,00	0,00	0,00	0,00	0,00	0,00	0,00	0,00	0,00	
0,00	0,00	0,00	0,00	0,00	0,00	0,00	0,00	0,00	0,00	0,00	
0,00	0,00	0,00	0,00	0,00	0,00	0,00	0,00	0,00	0,00	0,00	
0,00	0,00	0,00	0,00	0,00	0,00	0,00	0,00	0,00	0,00	0,00	
0,00	0,00	0,00	0,00	0,00	0,00	0,00	0,00	0,00	0,00	0,00	
0,00	0,00	0,00	0,00	0,00	0,00	0,00	0,00	0,00	0,00	0,00	
0,00	0,00	0,00	0,00	0,00	0,00	0,00	0,00	0,00	0,00	0,00	
0,00	0,00	0,00	0,00	0,00	0,00	0,00	0,00	0,00	0,00	0,00	
0,00	0,00	0,00	0,00	0,00	0,00	0,00	0,00	0,00	0,00	0,00	
0,00	0,00	0,00	0,00	0,00	0,00	0,00	0,00	0,00	0,00	0,00	
757,67	6,00	439,60	445,60	0,00	312,07	138.600,00	124.823,99	0,00	13.776,01	14.371,61	

Residui all'inizio dell'esercizio 2015	Gestione dei residui passivi					Gestione di cassa				Totale dei residui passivi al termine dell'esercizio
	Pagati	Rimasti da pagare	Totali	Variazioni		Pagamenti	Differenze rispetto alle previsioni		Totale dei residui passivi al termine dell'esercizio	
				in +	in -		in +	in -		
0,00	0,00	0,00	0,00	0,00	0,00	0,00	0,00	0,00	0,00	0,00
0,00	0,00	0,00	0,00	0,00	0,00	0,00	0,00	0,00	0,00	0,00
0,00	0,00	0,00	0,00	0,00	0,00	0,00	0,00	0,00	0,00	0,00
41.465,57	1.782,82	22.566,33	24.348,15	0,00	17.116,42	14.029,75	16.000,00	1.970,25	0,00	36.029,27
0,00	0,00	0,00	0,00	0,00	0,00	0,00	0,00	0,00	0,00	0,00
4.723,91	0,00	4.723,91	4.723,91	0,00	0,00	20.000,00	40.000,00	0,00	0,00	4.723,91
21.520,01	13.557,97	6.620,01	20.177,98	0,00	1.342,03	34.936,74	60.000,00	0,00	0,00	10.620,01
84.903,20	51.604,26	31.778,42	83.382,68	0,00	1.520,52	81.597,60	100.000,00	0,00	0,00	78.951,42
28.117,06	16.257,63	9.164,00	25.421,63	0,00	2.695,43	42.383,84	90.000,00	0,00	0,00	55.655,17
55.355,78	51.881,13	50,78	51.931,91	0,00	3.423,87	74.087,08	90.000,00	0,00	0,00	47.544,44
9.435,70	0,00	9.435,70	9.435,70	0,00	0,00	0,00	0,00	0,00	0,00	9.435,70
10.073,94	4.500,00	5.573,94	10.073,94	0,00	0,00	16.500,00	16.500,00	0,00	0,00	10.073,94
22.301,00	15.403,50	2.870,00	18.273,50	0,00	4.027,50	17.263,50	35.000,00	0,00	0,00	16.630,00
70.826,75	41.323,38	23.941,00	65.264,38	0,00	5.562,37	115.619,60	120.745,36	0,00	0,00	37.336,00
5.944,00	3.633,20	2.000,00	5.633,20	0,00	310,80	12.973,20	25.000,00	0,00	0,00	17.660,00
42.479,73	1.558,58	27.154,88	28.713,46	0,00	13.766,27	6.591,34	37.112,23	0,00	0,00	37.415,49
0,00	0,00	0,00	0,00	0,00	0,00	100.653,69	102.240,00	0,00	0,00	0,00

Gestione dei residui passivi							Gestione di cassa				
Residui all'inizio dell'esercizio 2015	Pagati	Rimasti da pagare	Totali	Variazioni		Totale dei residui passivi al termine dell'esercizio	Previsioni	Pagamenti	Differenze rispetto alle previsioni		
				in +	in -				in +	in -	
0,00	0,00	0,00	0,00	0,00	0,00	0,00	0,00	0,00	0,00	0,00	0,00
284,00	129,00	0,00	129,00	0,00	155,00	997,00	790,00	0,00	207,00	0,00	207,00
0,00	0,00	0,00	0,00	0,00	0,00	0,00	0,00	0,00	0,00	0,00	0,00
0,00	0,00	0,00	0,00	0,00	0,00	0,00	0,00	0,00	0,00	0,00	0,00
0,00	0,00	0,00	0,00	0,00	0,00	0,00	0,00	0,00	0,00	0,00	0,00
0,00	0,00	0,00	0,00	0,00	0,00	0,00	0,00	0,00	0,00	0,00	0,00
791.673,84	404.107,81	294.084,01	698.191,82	0,00	93.482,02	1.043.546,88	806.644,36	0,00	236.902,52	0,00	689.307,83
724,50	0,00	724,50	724,50	0,00	0,00	9.560,08	4.413,58	0,00	5.146,50	0,00	5.871,00
780.395,58	436.651,64	288.673,27	705.324,91	0,00	75.070,67	2.586.170,64	2.251.042,96	0,00	335.127,68	0,00	849.688,54
791.673,84	404.107,81	294.084,01	698.191,82	0,00	93.482,02	1.043.546,88	806.644,36	0,00	236.902,52	0,00	689.307,83
1.572.793,92	840.759,45	563.481,78	1.404.241,23	0,00	168.552,69	3.639.277,60	3.062.100,90	0,00	577.176,70	0,00	1.544.867,37

Residui all'inizio dell'esercizio 2015	Gestione dei residui passivi						Gestione di cassa				Totale dei residui passivi al termine dell'esercizio	
	Pagati	Rimasti da pagare	Totali	Variazioni		Previsioni	Pagamenti	Differenze rispetto alle previsioni		in +		in -
				in +	in -							
1.442.555,05	0,00	924.620,12	924.620,12	0,00	517.931,93	326.351,10	158.766,85	0,00	167.664,25	1.188.617,12		
0,00	0,00	0,00	0,00	0,00	0,00	0,00	0,00	0,00	0,00	0,00	0,00	
63.312,06	4.697,00	58.615,06	63.312,06	0,00	0,00	63.312,06	4.697,00	0,00	58.615,06	58.615,06	0,00	
0,00	0,00	0,00	0,00	0,00	0,00	0,00	0,00	0,00	0,00	0,00	0,00	
0,00	0,00	0,00	0,00	0,00	0,00	0,00	0,00	0,00	0,00	0,00	0,00	
16.951,00	5.229,41	11.721,59	16.951,00	0,00	0,00	5.229,41	5.229,41	0,00	13.721,59	13.721,59	0,00	
0,00	0,00	0,00	0,00	0,00	0,00	0,00	0,00	0,00	0,00	0,00	0,00	
0,00	0,00	0,00	0,00	0,00	0,00	0,00	0,00	0,00	0,00	0,00	0,00	
0,00	0,00	0,00	0,00	0,00	0,00	0,00	0,00	0,00	0,00	0,00	0,00	
128,10	0,00	128,10	128,10	0,00	0,00	6.215,09	2.089,86	0,00	4.125,23	4.263,33	0,00	

Gestione dei residui passivi							Gestione di cassa			
Residui all'inizio dell'esercizio 2015	Pagati	Rimasti da pagare	Totali	Variazioni		Previsioni	Pagamenti	Differenze rispetto alle previsioni		Totale dei residui passivi al termine dell'esercizio
				in +	in -			in +	in -	
0,00	0,00	0,00	0,00	0,00	0,00	0,00	0,00	0,00	0,00	0,00
0,00	0,00	0,00	0,00	0,00	0,00	0,00	0,00	0,00	0,00	0,00
0,00	0,00	0,00	0,00	0,00	0,00	0,00	0,00	0,00	0,00	0,00
0,00	0,00	0,00	0,00	0,00	0,00	50.000,00	0,00	0,00	50.000,00	0,00
0,00	0,00	0,00	0,00	0,00	0,00	0,00	0,00	0,00	0,00	0,00
0,00	0,00	0,00	0,00	0,00	0,00	0,00	0,00	0,00	0,00	0,00
0,00	0,00	0,00	0,00	0,00	0,00	0,00	0,00	0,00	0,00	0,00
80.391,16	9.926,41	70.464,75	80.391,16	0,00	0,00	124.756,56	12.016,27	0,00	112.740,29	76.589,98

Residui all'inizio dell'esercizio 2015	Gestione dei residui passivi						Gestione di cassa				Totale dei residui passivi al termine dell'esercizio	
	Pagati	Rimasti da pagare	Totali	Variazioni		Previsioni	Pagamenti	Differenza rispetto alle previsioni				
				in +	in -			in +	in -			
0,00	0,00	0,00	0,00	0,00	0,00	0,00	0,00	0,00	0,00	0,00	0,00	
0,00	0,00	0,00	0,00	0,00	0,00	0,00	0,00	0,00	0,00	0,00	0,00	
0,00	0,00	0,00	0,00	0,00	0,00	0,00	0,00	0,00	0,00	0,00	0,00	
0,00	0,00	0,00	0,00	0,00	0,00	0,00	0,00	0,00	0,00	0,00	0,00	
0,00	0,00	0,00	0,00	0,00	0,00	0,00	0,00	0,00	0,00	0,00	0,00	
150,00	150,00	0,00	150,00	0,00	0,00	180.000,00	96.630,00	0,00	83.370,00	0,00	83.370,00	33.751,00
0,00	0,00	0,00	0,00	0,00	0,00	0,00	0,00	0,00	0,00	0,00	0,00	
150,00	150,00	0,00	150,00	0,00	0,00	180.000,00	96.630,00	0,00	83.370,00	0,00	83.370,00	33.751,00
143.652,89	116.549,14	27.094,88	143.644,02	0,00	8,87	1.405.000,00	829.853,63	0,00	575.146,37	0,00	575.146,37	259.155,43
724,50	0,00	724,50	724,50	0,00	0,00	9.560,08	4.413,58	0,00	5.146,50	0,00	5.146,50	5.871,00
1.442.552,05	0,00	924.620,12	924.620,12	0,00	517.931,93	326.351,10	198.786,85	0,00	167.564,25	0,00	167.564,25	1.188.817,12
0,00	0,00	0,00	0,00	0,00	0,00	0,00	0,00	0,00	0,00	0,00	0,00	0,00
0,00	0,00	0,00	0,00	0,00	0,00	60.000,00	7.666,12	0,00	52.333,88	0,00	52.333,88	14.882,73
1.443.276,55	0,00	925.344,62	925.344,62	0,00	517.931,93	395.911,18	170.846,55	0,00	225.064,63	0,00	225.064,63	1.209.570,85
780.395,58	436.651,64	268.673,27	705.324,91	0,00	75.070,67	2.586.170,64	2.251.042,96	0,00	335.127,68	0,00	335.127,68	849.685,54
80.391,16	9.926,41	70.464,75	80.391,16	0,00	0,00	124.756,56	12.016,27	0,00	112.740,29	0,00	112.740,29	76.589,98
0,00	0,00	0,00	0,00	0,00	0,00	0,00	0,00	0,00	0,00	0,00	0,00	0,00
143.502,89	116.399,14	27.094,88	143.494,02	0,00	8,87	1.165.000,00	725.557,51	0,00	439.442,49	0,00	439.442,49	210.521,70

Gestione dei residui passivi					Gestione di cassa					
Residui all'inizio dell'esercizio 2015	Pagati	Rimasti da pagare	Totali	Variazioni		Previsioni	Pagamenti	Differenze rispetto alle previsioni		Totale dei residui passivi al termine dell'esercizio
				in +	in -			in +	in -	
1.004.289,63	562.977,19	366.232,90	929.210,09	0,00	75.079,54	3.875.927,20	2.988.616,74	0,00	887.310,46	1.136.800,22
791.673,84	404.107,81	294.084,01	698.191,82	0,00	93.482,02	1.043.546,88	806.644,36	0,00	236.902,52	689.307,83
0,00	0,00	0,00	0,00	0,00	0,00	0,00	0,00	0,00	0,00	0,00
0,00	0,00	0,00	0,00	0,00	0,00	0,00	0,00	0,00	0,00	0,00
150,00	150,00	0,00	150,00	0,00	0,00	180.000,00	96.630,00	0,00	83.370,00	33.751,00
791.823,84	404.257,81	294.084,01	698.341,82	0,00	93.482,02	1.223.546,88	903.274,36	0,00	320.272,52	723.058,83
1.572.793,92	840.759,45	563.481,78	1.404.241,23	0,00	168.552,69	3.639.277,60	3.062.100,90	0,00	577.176,70	1.544.867,37
1.522.943,21	9.926,41	995.084,87	1.005.011,28	0,00	517.931,93	451.107,66	170.783,12	0,00	280.324,54	1.265.407,10
0,00	0,00	0,00	0,00	0,00	0,00	0,00	0,00	0,00	0,00	0,00
143.662,89	116.549,14	27.094,88	143.644,02	0,00	8,87	1.405.000,00	829.853,63	0,00	575.146,37	259.155,43
3.239.390,02	967.235,00	1.585.661,53	2.552.896,53	0,00	686.493,49	5.495.385,26	4.062.737,65	0,00	1.432.647,61	3.069.429,90
0,00	0,00	0,00	0,00	0,00	0,00	0,00	0,00	0,00	0,00	0,00
0,00	0,00	0,00	0,00	0,00	0,00	4.274.635,04	4.274.635,04	0,00	0,00	0,00
3.239.390,02	967.235,00	1.585.661,53	2.552.896,53	0,00	686.493,49	9.770.020,30	8.337.372,69	0,00	1.432.647,61	3.069.429,90

CONTO ECONOMICO

	Anno 2015		Anno 2014	
	Parziali	Totali	Parziali	Totali
A) Valore della produzione				
1) Proventi e corrispettivi per la produzione delle prestazioni e/o servizi		€ 1.155.727		€ 1.161.507
2) Variazione delle rimanenze dei prodotti in corso di lavorazione semilavorati e finiti				
3) Variazione dei lavori in corso su ordinazione	€ -		€ -	
4) Incrementi di immobilizzazioni per lavori interni				
5) Altri ricavi e proventi, con separata indicazione dei contributi di competenza dell'esercizio		€ 2.357.183		€ 2.323.847
Totale valore della produzione (A)		€ 3.512.910		€ 3.485.354
B) Costi della produzione				
6) per materie prime, sussidiarie, consumo e merci		€ 102.140		€ 208.948
7) per servizi		€ 1.310.839		€ 1.345.361
a) finalizzati all'attività istituzionale	€ 1.049.084		€ 1.079.529	
b) postali, telegr., telef, trasporti e facchinag.	€ 52.134		€ 54.896	
c) utenze	€ 209.621		€ 210.936	
8) per godimento beni di terzi		€ 11.196		€ 11.196
9) per il personale		€ 1.442.926		€ 1.438.202
a) salari e stipendi	€ 1.166.940		€ 1.119.416	
b) oneri sociali	€ 267.695		€ 264.817	
c) trattamento di fine rapporto	€ -		€ -	
d) trattamento di quiescenza e simili	€ -		€ 49.505	
e) altri costi	€ 8.291		€ 4.464	
10) Ammortamenti e svalutazioni		€ 604.006		€ 727.702
a) Ammortamenti delle immobilizzaz. immateriali				
Licenze d'uso	€ -		€ 1.800	
b) Ammortamenti delle immobilizzazioni materiali				
Veicoli	€ 462.623		€ 580.077	
Macchine per ufficio	€ 6.528		€ 11.957	
Aviorimesse	€ -		€ -	
Automezzi	€ -		€ -	
Impianti	€ -		€ -	
Strumenti tecnici	€ 3.979		€ 3.977	
Mobili	€ 3.892		€ 3.121	
Immobili	€ 126.984		€ 126.770	
c) Altre svalutazioni delle immobilizzazioni	€ -		€ -	
d) Altre svalutazioni comprese nell'attivo circolante e delle immobilizzazioni liquide	€ -		€ -	
11) Variazioni delle rimanenze di materie prime, sussidiarie, di consumo e merci	€ -		€ -	
12) Accantonamento per rischi	€ -		€ -	
13) Accantonamento ai fondi per oneri		€ 589.839		€ 239.677
a) per fondo liquidazione personale	€ 71.907		€ 76.339	
b) per rinnovi contrattuali	€ -		€ -	
c) per piano rinnovo flotta	€ 517.932		€ 163.338	
14) Oneri diversi di gestione		€ 196.545		€ 202.837
a) per il funzionamento dell'ente	€ 172.388		€ 165.971	
b) altri	€ 24.157		€ 36.866	
Totale costi (B)		€ 4.257.491		€ 4.173.923
DIFFERENZA TRA VALORE E COSTI DELLA PRODUZIONE (A-B)		-€ 744.581		-€ 688.569
C) PROVENTI E ONERI FINANZIARI				
15) Proventi da partecipazioni	€ -		€ -	
16) Altri proventi finanziari		€ 3.961		€ 8.841
a) di crediti iscritti nelle immobilizzazioni	€ -		€ -	
b) di titoli iscritti nelle immobilizzazioni che non costituiscono partecipazioni	€ -		€ -	
c) di titoli iscritti nell'attivo circolante che non costituiscono partecipazioni	€ -		€ -	
d) proventi diversi dai precedenti	€ 3.961		€ 8.841	
17) Interessi e altri oneri finanziari		€ 333		€ 1.010
17bis)Utiii e perdite su cambi		€ -		€ -
Totale proventi ed oneri finanziari (15+16+17)		€ 3.628		€ 7.831
D) RETTIFICHE DI VALORE DI ATTIVITA' FINANZ.				
18) Rivalutazioni		€ -		€ -
a) di partecipazioni	€ -		€ -	
b) di immobilizzazioni finanziarie	€ -		€ -	
c) di titoli iscritti nell'attivo circolante	€ -		€ -	
19) Svalutazioni		€ 158.767		€ 158.109
a) di partecipazioni	€ -		€ -	
b) di immobilizzazioni finanziarie	€ -		€ -	
c) di titoli iscritti nell'attivo circolante	€ -		€ -	
d) per ammortamento mutui (quota capitale)	€ 158.767		€ 158.109	
Totale rettifiche di valore		€ 158.767		€ 158.109
E) PROVENTI E ONERI STRAORDINARI				
20) Proventi con separata indicazione delle plusvalenze da alienazioni i cui ricavi non sono iscrisibili al n) 5		€ 81.233		€ 148.808
21) Oneri con separata indicazione delle minusvalenze da alienazioni i cui ricavi non sono iscrisibili al n) 14				
22) Sopravvenienze attive e insussistenze del passivo derivanti dalla gestione dei residui		€ 686.493		€ 340.689
23) Sopravvenienze passive e insussistenze dell' attivo derivanti dalla gestione dei residui		€ 206.717		€ 144.401
Totale delle partite straordinarie		€ 561.009		€ 345.096
Risultato prima delle imposte (A-B+C+D+E)		-€ 338.711		-€ 493.751
Imposte dell'esercizio		€ 138.750		€ 138.918
Avanzo/Disavanzo/Pareggio economico		-€ 477.461		-€ 632.669

QUADRO DI RICLASSIFICAZIONE DEI RISULTATI ECONOMICI

	Anno	2015	Anno	2014	+ o -
A. RICAVI	€	3.512.910	€	3.485.354	€ 27.556
Variazione delle rimanenze di prodotti in corso di lavorazione, semilavorati e finiti lavorazioni in corso su ordinazione	€	-	€	-	€ -
B. VALORE DELLA PRODUZIONE TIPICA	€	3.512.910	€	3.485.354	€ 27.556
Consumi di materie prime e servizi esterni	€	1.424.175	€	1.565.505	-€ 141.330
C. VALORE AGGIUNTO	€	2.088.735	€	1.919.849	€ 168.886
Costo del lavoro	€	1.514.833	€	1.514.541	€ 292
D. MARGINE OPERATIVO LORDO	€	573.902	€	405.308	€ 168.594
Ammortamenti	€	604.006	€	727.702	-€ 123.696
Stanziamenti a fondi rischi e oneri	€	517.932	€	163.338	€ 354.594
Saldo proventi e oneri diversi	€	196.545	€	202.837	-€ 6.292
E. RISULTATO OPERATIVO	-€	744.581	-€	688.569	-€ 56.012
Proventi e oneri finanziari	€	3.628	€	7.831	-€ 4.203
Rettifiche di valore di attività finanziarie	€	158.767	€	158.109	€ 658
F. RISULTATO PRIMA DEI COMPONENTI STRORDINARI E DELLE IMPOSTE	-€	899.720	-€	838.847	-€ 60.873
Proventi e oneri straordinari	€	561.009	€	345.096	€ 215.913
G. RISULTATO PRIMA DELLE IMPOSTE	-€	338.711	-€	493.751	€ 155.040
Imposte di esercizio	€	138.750	€	138.918	-€ 168
H. AVANZO PAREGGIO DISAVANZO ECONOMICO DEL PERIODO	-€	477.461	-€	632.669	€ 155.208

ALL. N° 3

STATO PATRIMONIALE

ATTIVITA'	ANNO		PASSIVITA'	ANNO	
	2015	2014		2015	2014
A) CREDITI VERSO LO STATO ED ALTRI ENTI PUBBLICI PER LA PARTECIPAZIONE AL PATRIMONIO INIZIALE	0	0	A) PATRIMONIO NETTO		
B) IMMOBILIZZAZIONI			I. Fondo di dotazione	0	0
I. Immobilizzazioni immateriali			II. Riserve obbligatorie derivanti da leggi	0	0
1) Costi d'impianto e di ampliamento	0	0	III. Riserve di rivalutazione	0	0
2) Costi di ricerca, di sviluppo e di pubblicità	0	0	IV. Contributi a fondo perduto	0	0
3) Diritti di brevetto industriale e diritti di utilizzazione delle opere di ingegno	0	0	V. Contributi per ripiano disavanzi	0	0
4) Concessioni, licenze, marchi e diritti simili	0	0	VI. Riserve statutarie	2.628.173	2.628.173
5) Avviamento	0	0	VII. Altre riserve distintamente indicate	0	0
6) Immobilizzazioni in corso e acconti	0	0	VIII. Avanzi (Disavanzi) economici portati a nuovo	2.165.660	2.798.329
7) Manutenzioni straordinarie e migliorie su beni di terzi	0	0	IX. Avanzo (Disavanzo) economico d'esercizio	(477.461)	(632.669)
8) Altre	0	0	Totale patrimonio netto (A)	4.316.372	4.793.833
Totale	0	0	B) CONTRIBUTI IN CONTO CAPITALE		
II. Immobilizzazioni materiali			1) Per contributi a destinazione vincolata	0	0
1) Terreni e fabbricati	2.973.251	3.095.538	2) Per contributi indistinti per la gestione	0	0
2) Veicoli e apparati	230.637	810.194	3) Per contributi in natura	0	0
3) Automezzi	0	0	Totale contributi in conto capitale (B)	0	0
4) Mobili e arredi vari d'ufficio	7.592	11.485	C) FONDI PER RISCHI ED ONERI		
5) Macchine d'ufficio elettriche ed elettroniche	16.792	17.685	1) Per trattamento di quiescenza ed obblighi simili	0	0
6) Aviorimesse	0	0	2) Per rinnovo della flotta	967.522	449.590
7) Impianti carburante	0	0	3) Per altri rischi ed oneri futuri	0	0
8) Attrezzature	0	3.979	4) Per ripristino investimenti	23.966	200.778
Totale	3.228.272	3.938.881	Totale fondi per rischi ed oneri (C)	991.488	650.368
III. Immobilizzazioni finanziarie, con separata indicazione, per ciascuna voce, dei crediti, degli importi esigibili entro l'esercizio successivo			D) TRATTAMENTO DI FINE RAPPORTO DI LAVORO SUBORDINATO	1.257.322	1.185.416
1) Partecipazioni in:			E) Residui passivi, con separata indicazione, per ciascuna voce, degli importi esigibili oltre l'esercizio successivo		
a) imprese controllate	0	0	1) obbligazioni	0	0
b) imprese collegate	0	0	2) Verso le banche	0	0
c) imprese controllanti	0	0	3) Verso altri finanziatori	0	0
d) altre imprese	0	783	4) Acconti	0	0
e) altri enti	0	0	5) Debiti verso fornitori	1.493.413	1.787.784
2) Crediti			6) Rappresentati da titoli di credito	0	0
a) verso imprese controllate	0	0	7) Verso imprese controllate, collegate e controllanti	0	0
b) verso imprese collegate	0	0	8) Debiti tributari	0	0
c) verso lo Stato ed altri soggetti pubblici	0	0	9) Debiti verso istituti di previdenza e sicurezza sociale	0	0
d) verso altri	12.477	12.477	10) Debiti verso iscritti, soci e terzi per prestazioni dovute	1.270.907	1.258.229
3) Altri titoli	0	0	11) Debiti verso lo Stato ed altri soggetti pubblici	273.527	165.039
4) Crediti finanziari diversi	0	0	12) Debiti diversi	31.582	28.337
Totale	12.477	13.260	Totale debiti (E)	3.069.429	3.239.389
Totale immobilizzazioni (B)	3.240.749	3.952.141	F) RATEI E RISCONTI		
C) ATTIVO CIRCOLANTE			1) Ratei passivi	0	0
I. Rimanenze			2) Risconti passivi	0	0
1) Materie prime, sussidiarie e di consumo	0	0	3) Aggio su prestiti	0	0
2) Prodotti in corso di lavorazione e semilavorati	0	0	4) Riserve tecniche	0	0
3) Lavori in corso	0	0	Totale ratei e risconti (F)	0	0
4) Prodotti finiti e merci	18.356	18.741			
5) Acconti	0	0			
Totale	18.356	18.741			
II. Residui attivi, con separata indicazione, per ciascuna voce, degli importi esigibili oltre l'esercizio successivo					
1) Crediti verso utenti, clienti, ecc.	0	0			
2) Crediti verso iscritti, soci e terzi	1.012.307	1.036.035			
3) Crediti verso imprese controllate e collegate	0	0			
4) Crediti verso lo Stato ed altri soggetti pubblici	11.960	11.960			
4-bis) Crediti tributari	0	0			
4-ter) Imposte anticipate	0	0			
5) Crediti verso altri	165.603	172.459			
Totale	1.189.870	1.220.454			
III. Attività finanziarie che non costituiscono immobilizzazioni					
1) Partecipazioni in imprese controllate	0	0			
2) Partecipazioni in imprese collegate	0	0			
3) Altre partecipazioni	0	0			
4) Altri titoli	0	0			
Totale	0	0			
IV. Disponibilità liquide					
1) Depositi bancari e postali	0	0			
2) Assegni	0	0			
3) Denaro e valori in cassa	4.274.635	3.766.669			
Totale	4.274.635	3.766.669			
Totale attivo circolante (C)	5.482.861	5.005.864			
D) RATEI E RISCONTI					
1) Ratei attivi	0	0			
2) Risconti attivi	911.001	911.001			
Totale ratei e risconti (D)	911.001	911.001			
Totale attivo	9.634.611	9.869.006	Totale passivo e netto	9.634.611	9.869.006

SITUAZIONE AMMINISTRATIVA AL 31/12/2015

CONSISTENZA DELLA CASSA AL 01/01/2015		€	3.766.669,47
RISCOSSIONI	c/competenza	€	4.037.051,24
	c/residui	€	533.651,98
PAGAMENTI	c/competenza	€	3.095.502,65
	c/residui	€	967.235,00
CONSISTENZA DELLA CASSA AL 31/12/2015		€	4.274.635,04
RESIDUI ATTIVI	c/competenza	€	506.418,38
	c/residui	€	683.451,59
RESIDUI PASSIVI	c/competenza	€	1.483.768,37
	c/residui	€	1.585.661,53
AVANZO DI AMMINISTRAZIONE AL 31/12/15		€	2.395.075,11
L'utilizzazione dell'Avanzo di amministrazione 2015 risulta così prevista:			
Parte vincolata			
Fondo indennità di anzianità al personale		€	1.185.415,78
Quota di accantonamento per il Fondo indennità di anzianità		€	71.906,65
Fondo speciale per i rinnovi contrattuali (art. 18 D.P.R.97/2003)		€	-
Eliminazione accantonamento per il Fondo per i rinnovi contrattuali		€	-
Fondo vincolato Piano Rinnovo Flotta		€	449.589,71
Quota di accantonamento per il Fondo vincolato Piano Rinnovo Flotta		€	517.931,93
Parte disponibile			
AVANZO DI AMMINISTRAZIONE AL 31/12/15		€	170.231,04
		€	2.395.075,11

AERO CLUB D'ITALIA

RELAZIONE DEL COLLEGIO DEI REVISORI DEI CONTI AL BILANCIO CONSUNTIVO ANNO 2016

L'anno 2017, il giorno 12 del mese di aprile, presso la sede dell'Aero Club d'Italia (Ae.C.I.) sita in Roma via Cesare Beccarla 35/A, si è riunito il Collegio dei Revisori dei Conti per procedere all'esame del bilancio consuntivo finanziario ed economico dell'Ae.C.I. per l'anno 2016 predisposto con delibera del Consiglio Federale n. 73 del 31 marzo 2016 e redatto in conformità alle disposizioni previste dal DPR 27 febbraio 2003 n.97.

Sono presenti :

dr. Aldo Lamberti (Presidente)

dr. Gianni Di Fede (Componente)

Si prende atto che il documento contabile risulta articolato negli allegati previsti dalla citata norma (Art.36 e segg): dal conto di bilancio, composto dal rendiconto finanziario decisionale e dal rendiconto finanziario gestionale, dal conto economico, dal quadro di classificazione dei risultati economici, dallo stato patrimoniale e dalla situazione amministrativa.

Il Bilancio di previsione 2016 è stato predisposto con delibera n. 244 del 30/09/2015, del Consiglio Federale, ed approvato con nota del Ministero delle Infrastrutture e dei Trasporti prot. n. 377 del 22/01/2016.

Durante l'esercizio 2016 sono state apportate variazioni a detto bilancio con delibere consiliari n. 74 del 31/03/2016, n. 297 del 30/11/2016.

Il Bilancio consuntivo 2016 dell'Ae.C.I. predisposto sulla base di tre centri di responsabilità, secondo quanto previsto dal Regolamento di Amministrazione e Contabilità approvato dai Ministeri vigilanti il 5 aprile 2006, presenta le seguenti risultanze d'insieme:

Il conto cassa presso la tesoreria al 31.12.2016 presenta una disponibilità di euro 3.920.222,88. Si precisa al riguardo che la disponibilità è depositata presso la Sezione di Tesoreria Provinciale dello Stato ai sensi della Legge 29 ottobre 1984, n. 720 riguardante l'istituzione del sistema di Tesoreria Unica per gli Enti Pubblici.

La somma complessiva dei residui attivi a fine esercizio è pari ad euro 1.525.009,92 di cui, euro 616.722,07 provenienti dagli esercizi precedenti, ed euro 908.28,85 di nuova formazione; i residui passivi, a fine esercizio ammontano ad euro 2.546.188,73 di cui, euro 1.244.992,65 provenienti dagli esercizi precedenti, ed euro 1.301.196,08 di nuova formazione.

Il conto economico dell'Ente al 31/12/2016 presenta un disavanzo complessivo pari ad euro 994.511, costituito da disavanzo di euro 440.952 tra valore e costi della produzione; disavanzo di euro 391.868 dalle partite straordinarie; avanzo di euro 1.028 dai proventi finanziari e di euro 15.321 da rettifiche di valori. Le imposte di esercizio sono pari ad euro 147.398.

Si è passati quindi ad esaminare la situazione patrimoniale al 31.12.2016 che presenta le seguenti risultanze:

ATTIVITA'		2015	2016
Immobilizzazioni	Immateriali	0	0
	Materiali	3.228.272	2.966.523
	Finanziarie	12.477	12.477
Attivo Circolante	Rimanenze	18.356	18.240
	Crediti	1.189.870	1.359.663
	Liquidità	4.274.635	4.170.021
Ratei e Risconti		911.001	0,00
Totale		9.634.611	8.526.924
PASSIVITA'			
Patrimonio netto		4.316.372	3.321.861
Contributi c/capitale		0,00	0,00
Fondo per rischi ed oneri		991.488	1.302.439
Trattamento Fine Rapporto		1.257.322	1.356.436
Debiti		3.069.429	2.546.188
Ratei e Risconti		0,00	0,00
Totale		9.634.611	8.526.924

Complessivamente le variazioni rispetto all'esercizio precedente sono state di euro 1.107.687.

I crediti, valutati certi, e le disponibilità liquide coprono largamente i debiti iscritti in bilancio, e la differenza è per la maggior parte risultante dal patrimonio netto.

In merito alla situazione patrimoniale si precisa che:

- le immobilizzazioni materiali tengono conto del costo storico della palazzina di via Beccaria al valore storico iniziale, implementato delle spese degli ultimi esercizi, per un valore attuale di euro 2.909.050 al netto del relativo fondo di ammortamento.

Il fondo relativo al TFR risulta iscritto per l'anno 2016 in euro 1.356.436 comprensivo dell'accantonamento dell'esercizio.

In relazione a quanto sopra relazionato e in ragione anche di quanto rappresentato dalla relazione al Bilancio predisposta dal Presidente e allegata al conto consuntivo 2016, alla quale per quanto più dettagliatamente espresso si rimanda, il Collegio esprime parere favorevole all'approvazione del bilancio consuntivo dell'esercizio 2016 dell'Aereo Club d'Italia.

Letto, confermato e sottoscritto.

Il Collegio dei Revisori dei Conti

F.to dr. Aldo Lamberti (Presidente)



F.to dr. Gianni Di Fede (Componente)



ALL. A

SITUAZIONE AL 31/03/17

SALDO all' 1.1.17			3.920.222,88
REVERSALI fino al n. 171			551.819,75 ✓
di cui residui	181.361,22 ✓		
MANDATI fino al n. 267			1.016.012,19 ✓
di cui residui	411.646,60		
SALDO GIORNALE al 31.03.17			<u>3.456.030,44</u> ✓
<u>Reversali emesse entro il 31.03 e</u>			
<u>non rimosse dalla B. Popol. di Milano:</u>			
			-
<u>Mandati emessi entro il 31.03 e</u>			
<u>non pagati dalla B. Popol. di Milano:</u>			
n. 111	15/02/2017	Contr. a.d.	389,02
n. 224	20/03/2017	Passi carrabili	<u>354,00</u> ✓
			743,02
<u>Accrediti senza reversali:</u>			
Interessi B.I.		11,00	
Contr. CONI Revisione bilancio		<u>6.500,00</u>	6.511,00
<u>Addebiti senza mandati:</u>			
			-

RIEPILOGO

SALDO GIORNALE al 31.03.17		3.456.030,44
SALDO BANCA d'ITALIA al 31.03.17		<u>3.463.284,46</u>
DIFFERENZA	-	7.254,02 ✓
Reversali ineseguite		-
Mandati ineseguiti		743,02
Accrediti senza reversali		6.511,00
Addebiti senza mandati		<u>-</u>
		7.254,02 ✓

12/4/2017

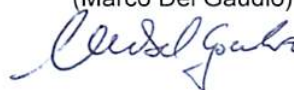
909
Alcat

SITUAZIONE BANCOPOSTA AL 28/02/17


SALDO al 31.10.16	307.250,72
Riscossioni effettuate	254.087,21
Versamenti utenza	589.259,33
SALDO al 28.02.17	<u>642.422,84</u>

L'ufficio sta provvedendo a riscuotere tutti i versamenti mensili pervenuti da BancoPosta alla data odierna.

Servizio Amministrativo
(Marco Del Gaudio)



12/4/2017



All. B



AERO CLUB D'ITALIA

Prot. N°

Roma, li **12/04/2017**

Oggetto: Chiusura cassa al giorno 12/04/2017
 fino al n. 37 di registrazione

Fondo cassa	€	12.000,00
Entrate	€	0,00
Uscite	€	8.592,95
		<hr/>
In cassa	€	3.407,05

Liquidi

n. 0 biglietti da	€	500,00	€	-
n. 0 biglietti da	€	200,00	€	-
n. 0 biglietti da	€	100,00	€	-
n. 28 biglietti da	€	50,00	€	1.400,00
n. 64 biglietti da	€	20,00	€	1.280,00
n. 45 biglietti da	€	10,00	€	450,00
n. 32 biglietti da	€	5,00	€	160,00
n. 40 Monete da	€	2,00	€	80,00
n. 7 Monete da	€	1,00	€	7,00
n. 37 Monete da	€	0,50	€	18,50
n. 20 Monete da	€	0,20	€	4,00
n. 62 Monete da	€	0,10	€	6,20
n. 14 Monete da	€	0,05	€	0,70
n. 15 Monete da	€	0,02	€	0,30
n. 35 Monete da	€	0,01	€	0,35
				<hr/>
			€	3.407,05

Il Cassiere
 Dr. Marco Del Gaudio

12/4/2017
 Alut

Gestione Amm.va e contabile
 Dr.ssa Anna Maria CANCEMI

00196 Roma - Via Cesare Beccaria, 35/A - Tel. 06 36.08.461 r.a. - Fax 06 32.60.9226
 Telegr. «Clubaereo» - AECI I - c.f. 80109730582
 internet <http://www.aeci.it> e-mail webmaster@aeci.it

Ente di diritto pubblico
 Membro della
 Federazione Aeronautica Internazionale (FAI)
 Federato al CONI
 Membro della Europe Airports





Aero Club d'Italia

BILANCIO CONSUNTIVO

2016



AERO CLUB D'ITALIA

RELAZIONE SULLA GESTIONE DEL PRESIDENTE

2016

1. SINTESI DEI RISULTATI DELLA GESTIONE

Con D.P.R. n. 53, in data 18 marzo 2013, n. 53 è stato approvato il nuovo Statuto dell'Aero Club d'Italia.

All'Aero Club d'Italia è stata confermata la natura di ente di diritto pubblico a carattere culturale, didattico e sportivo, avente lo scopo di promuovere, disciplinare ed inquadrare tutte le attività tese allo sviluppo dell'aviazione nei suoi aspetti, didattici, turistici, sportivi, promozionali, di utilità sociale, civile e culturali, nonché delle attività collegate.

L'Aero Club d'Italia svolge, quindi, ogni attività ritenuta necessaria ai fini dello sviluppo, economico, didattico, sportivo, civile, sociale democratico e culturale nel settore dell'aviazione civile non commerciale.

Il nuovo Statuto ha lasciato immutate la struttura e le finalità principali dell'Ente che riunisce in un unico organismo federativo le associazioni e gli enti italiani che si interessano allo sviluppo dell'aviazione nei suoi aspetti didattici, sportivi e turistico-promozionali.

Il 6 luglio 2013 sono state ultimate le procedure elettive per l'insediamento dei nuovi organi di governo dell'Ente, per il quadriennio 2013-2017 e con decreti del Ministro delle Infrastrutture e dei Trasporti, datati 9 agosto 2013, sono state ratificate le nomine dei Consiglieri Federali e del Presidente della Commissione Centrale Sportiva Aeronautica, mentre con decreto del Presidente del Consiglio

AERO CLUB D'ITALIA

dei Ministri del 27 settembre 2013 è stata ratificata la nomina del Presidente dell'Ente. Pertanto, entro il mese di giugno 2017 si svolgeranno le nuove elezioni per il rinnovo degli organi dell'Ente.

Il quadriennio trascorso è stato dedicato alla ottimizzazione e valorizzazione di attività programmatiche che hanno delineato nuove linee di rilevante valenza strategica nel perseguimento dei molteplici compiti istituzionali dell'Ente.

E' stato un quadriennio caratterizzato dalla grande recessione causata dal perdurare della globale crisi economica-finanziaria, durante la quale, grazie in primis all'energico ed assiduo impegno dei loro Presidenti, gli Aero Club Federati sono riusciti a sopravvivere sebbene con grandi sacrifici.

L'Aero Club d'Italia nel quadriennio in esame ha raggiunto obiettivi importanti quali ad esempio:

<i>Obiettivi raggiunti quadriennio 2013-2017</i>
Decentramento degli esami di fonia per piloti VDS.
Acquisizione dei Mezzi Antincendio dall'Esercito
Acquisizione degli SIAI SF 260 dall'Aeronautica Militare
Creazione di una efficace comunicazione dell'Ente e di tutto il nostro mondo
Organizzazione di numerosi corsi sulla Sicurezza del Volo in modo capillare su tutto il territorio
Organizzazione di Manifestazione aeree sempre di grande successo
Emanazione di testi regolamentari in particolare del VDS
Realizzazione pluriennale del progetto Giovani Aquile in sinergia con l'Aeronautica Militare
Modifiche DPR 133/2010
Numerose iniziative promozionali
Ottimizzazione dell'informatizzazione dell'Ente al fine di soddisfare al meglio l'intera utenza
Maggiore produttività ed efficienza del personale
Molteplici corsi di aggiornamento dei quadri tecnici, nonché dei direttori di manifestazione aerea.
Creazione degli Albi delle predette figure tecniche
Attività volta allo studio e alla risoluzione delle problematiche del volo e degli Aero Club Federati

Maggiore rappresentanza dell'AeCI negli Organismi Europei e presso la FAI

Riconoscimento dell'agevolazione sui canoni demaniali dovuti dagli AeC su sedimi ENAC

Tanto si è fatto e tanto è ancora da fare.

Nell'esercizio delle funzioni di indirizzo politico-amministrativo, di seguito si sintetizzano gli obiettivi ed i programmi attuati nel 2016, nell'ambito delle scelte politiche dell'Ente, destinati essenzialmente a dare maggiore impulso allo sviluppo ed alla diffusione della cultura aeronautica nei suoi molteplici aspetti, in ottemperanza ai rinnovati compiti istituzionali dell'Aero Club d'Italia.

Grazie alle maggiori entrate derivanti dall'avanzo di amministrazione al 31/12/2015, distribuito nel corso del 2016, è stato possibile soddisfare al meglio le esigenze operative finalizzate a garantire il raggiungimento degli scopi istituzionali, in particolare si è garantita, anche per il 2016, l'attività istituzionale sportiva e l'erogazione agli Aero Club Federati di somme a titolo di contributi.

L'Ente ha provveduto a svolgere ogni attività di regolamentazione tecnica, ispettiva, sanzionatoria, di immatricolazione, di autorizzazione, di coordinamento e di controllo, nonché alla tenuta dei registri e degli albi inerenti alla specialità del Volo da diporto o sportivo ai sensi della Legge 25 marzo 1985, n. 106 e del D.P.R. 9 luglio 2010, n. 133.

L'Ente ha, poi, svolto anche diversi corsi di aggiornamento dei propri quadri tecnici, degli istruttori, dei giudici sportivi, nonché dei direttori di manifestazione aerea.

L'Aero Club d'Italia ha, nel corso del 2016, continuato a svolgere una intensa attività finalizzata allo studio e alla risoluzione delle problematiche in essere che affliggono il mondo del volo ed in particolare degli Aero Club Federati.

Assidua è stata l'attività politica svolta dall'Ente nelle opportune sedi istituzionali al fine di dare soluzione ai numerosi problemi che, condizionando fortemente il mondo del volo, affliggono gli AeC Federati, in quanto costituiscono spesso ostacolo al loro sviluppo, nonché alla loro stessa esistenza, in particolare la problematica legata al riconoscimento del canone agevolato su sedimi aeronautici gestiti da Enac.

Durante il 2016 si sono confermati i timidi segni di una ripresa, già avvertita nel 2015, dopo anni caratterizzati da una forte depressione che ha dimezzato le ore di volo e l'attività aerodidattica.

Oramai la globalizzazione, quale processo d'interdipendenze economiche, rende anche il mondo aeronautico fortemente dipendente dal contesto globale.

Si intende, comunque, proseguire un'incessante attività tesa alla promozione ed al rilancio dell'intero settore anche nel corso del 2017, con l'augurio che si possano ottenere risultati significativi per il bene dell'intero settore del volo nei suoi molteplici aspetti

AERO CLUB D'ITALIA

culturali, didattici, turistico-sportivi, promozionali di utilità sociale e civile anche se il contesto economico è tale da rendere oggettivamente difficoltosa ed improbabile la realizzazione di progetti ambiziosi, sebbene altamente meritevoli.

L'Aero Club d'Italia anche nel 2016 è riuscita ad ottenere le risorse finanziarie sufficienti a consentire la realizzazione dei propri obiettivi statutari, in particolare il sostegno all'attività didattica, la promozione della formazione aeronautica, la diffusione della cultura e dello sport aeronautico, le manifestazioni aeronautiche.

La sempre maggiore sensibilizzazione volta all'informazione da dare ai cittadini ha determinato profondi mutamenti nei sistemi e nelle modalità di comunicazione delle Pubbliche Amministrazioni, facendo sorgere l'esigenza di gestire l'informazione verso l'esterno, affiancando ai modelli di comunicazione tradizionali, ispirati ai principi di chiarezza e completezza delle informazioni all'utenza sui servizi offerti, una visione contraddistinta da un orizzonte più ampio ed allargato del concetto di informazione al cittadino, che comprenda aspetti connessi a quelle aree tematiche in grado di assicurare una migliore qualità del livello di conoscenza delle diverse attività e dei progetti dell'Ente, realizzando compiutamente il principio di trasparenza dell'azione politico-amministrativa. In questa ottica grande attenzione è stata prestata al tema della comunicazione e dell'aggiornamento del sito istituzionale dell'Aero Club d'Italia.

Nel corso del 2016 è continuata incessante l'attività dell'Ente per il riconoscimento della agevolazione dei canoni demaniali dovuti sulle aree aeronautiche affidate ad Enac. Al termine di numerosi tavoli di lavoro con il Ministero delle Infrastrutture e dei Trasporti, Enac e Agenzia del Demanio il 29 dicembre 2016, Enac ha emanato un emendamento al regolamento per l'affidamento degli aeroporti demaniali per l'aviazione generale del 2014, con il quale prevede l'agevolazione del canone al 10% in favore delle Associazioni Sportive Dilettantistiche (quindi Aero Club Federati) ma sui valori di mercato e non più in base alla Circolare 62567/1989 del Ministro dell'Economia e Finanze, senza tuttavia disciplinare gli arretrati dovuti nella misura del 100% e del 50% per gli anni 2014/2015/2016 il cui ammontare è talmente elevato da mettere in pericolo l'esistenza stessa degli Aero Club federati, stante la natura non a fine di lucro.

A tale proposito lo stesso Enac in una nota del 2012 n. prot. 65146/DG sosteneva la assoluta legittimità dell'applicazione del canone al 10% in favore degli AeC Federati richiamando a sostegno della proprio tesi anche l'approccio europeo al riguardo. Si rammentava nella nota, infatti, come la stessa Commissione Europea, nella sua comunicazione "Agenda per un futuro disponibile nell'aviazione generale e di affari" del 2008, avesse sottolineato, in particolare, il fine istituzionale degli Aero Club e delle organizzazioni sportive, in quanto "permettono ai privati di acquisire competenze tecniche ed esperienze di volo, soprattutto nei giovani cittadini della U.E., risvegliando il loro interesse per il volo sportivo (...) e per una carriera professionale nel settore dell'aviazione commerciale o della ricerca e sviluppo in aeronautica".

AERO CLUB D'ITALIA

Occorre, pertanto, trovare una giusta soluzione per gli arretrati dovuti dagli AeC in quanto in pericolo è l'intero comparto, già pesantemente penalizzato dall'attuale contingenza economica. La chiusura degli Aero Club Federati farebbe venire meno le finalità di interesse pubblico connesse all'attività sportiva, didattica, turistica e di diffusione della cultura dell'aviazione civile in Italia.

In ambito internazionale i rappresentanti di specialità hanno partecipato attivamente alle commissioni sportive della Federazione Internazionale Aeronautica (F.A.I.), dando il loro prezioso contributo in ambito internazionale allo sviluppo dell'attività sportiva aeronautica.

La posizione politica di rilievo mantenuta nel 2016 in ambito della F.A.I., ha contribuito ad accrescere il ruolo dell'Italia nei meccanismi politici determinanti per la definizione delle strategie da porre in essere, nonché a rispondere in modo efficace alle più generali esigenze del mondo sportivo aeronautico.

Nell'ambito della Europe AirSports, altro importante organismo europeo del volo che si interfaccia con la EASA, organo internazionale supremo preposto a governare il volo, al controllo dell'aviazione civile, alla cooperazione, allo sviluppo di normative congiunte a livello europeo ed internazionale per migliorare la qualità e la sicurezza del trasporto aereo, l'Aero Club d'Italia, membro del Board, ha continuato a dare il suo prezioso contributo in rappresentanza dell'Italia.

Visto il successo degli anni passati, al fine di aumentare la presenza dei giovani nel mondo del volo, sono stati realizzati, poi, vari progetti ed erogati specifici contributi volti a sostenere finanziariamente i giovani intenzionati a conseguire titoli aeronautici presso i nostri Aero Club locali e, a tal fine, sono stati ancora assegnati contributi per l'attività didattica destinati ad abbattere i prezzi applicati ai ragazzi che conseguono un titolo aeronautico.

Altro obiettivo raggiunto è stato quello di finanziare tutta l'attività sportiva in ogni disciplina aeronautica per la partecipazione alle competizioni nazionali ed internazionali. Le rappresentanze sportive dell'AeCI hanno continuato a dimostrare, anche nel 2016, un ottimo livello tecnico ed agonistico nelle competizioni internazionali, come dimostrano i risultati conseguiti.

Nel 2016, al fine di arginare il grave fenomeno dell'abusivismo sportivo agonistico, sono continuate le azioni per la individuazione degli episodi di abusivismo finalizzate a contrastarne il fenomeno.

Sotto il profilo della sicurezza e della formazione, come noto, tra il Ministero dei Trasporti e l'Aero Club d'Italia furono stipulate in passato due convenzioni, una nei primi anni '70 e l'altra nel 1987, che stabilivano l'attuazione di due piani

AERO CLUB D'ITALIA

tecnico-finanziari per il rinnovo della flotta degli aeromobili dell'Aero Club d'Italia, al fine di assicurare una maggiore sicurezza del volo, fornendo la disponibilità di macchine tecnologicamente aggiornate, nonché per dare continuità operativa agli Enti federati dal punto di vista didattico e operativo, consentendo di offrire programmi formativi a prezzi calmierati.

Nel corso dell'anno sono giunti a fine locazione tutti i velivoli acquistati di recente e, quindi, sono stati ceduti agli Aero Club locatari. A fronte delle esigenze degli Aero Club locali, sarà possibile a breve procedere ad altri acquisti con i proventi derivanti dalle locazioni e dalla cessione degli aeromobili.

In ordine all'aspetto finanziario, il rinnovo della flotta rappresenta un valido sostegno all'attività didattica in quanto l'assegnazione di velivoli agli AeC Federati ha determinato un abbattimento dei costi per le scuole di volo che sta consentendo alle stesse di praticare tariffe più basse per il conseguimento dei titoli aeronautici e, quindi, un rilancio dell'intera attività.

Nell'interesse della sicurezza del volo e della continuità aerodidattica e sportiva della Nazione, l'Aero Club d'Italia continua ad auspicare che il Ministero dell'Economia e delle Finanze e il Ministero dei Trasporti avvertono la necessità di finanziare, a breve, pur consapevoli della grave crisi finanziaria che attanaglia il bilancio dello Stato, un terzo piano rinnovo flotta, perché solo con un sostanzioso intervento finanziario si potranno ottenere dei concreti risultati su tutto il territorio nazionale.

Il mondo della Aviazione in Italia soffre di una diffusa disattenzione, pertanto, è necessario creare un movimento di pensiero influente necessario per riformare veramente il nostro mondo e, quindi, rilanciarlo verso nuove prospettive di sviluppo per poterci così avvicinare agli standard europei, sebbene l'intero sistema sia mortificato da una grave carenza di risorse finanziarie.

L'attività finalizzata alla Sicurezza del Volo anche durante il 2016 è continuata, al fine di dare una risposta istituzionale alla serie di incidenti, talvolta mortali, che disgraziatamente avvengono nel nostro amato mondo aeronautico, che sebbene percentualmente minimi generano nell'opinione pubblica una diffidenza ed un timore infondato verso la disciplina aeronautica.

Anche nel corso del 2016 in ossequio ad una convenzione con l'Aeronautica Militare, della durata di quattro anni, l'Aero Club d'Italia organizza in collaborazione con l'Aeronautica Militare, seminari a cura degli ufficiali dell'AM presso le sedi degli AeC Federati ovvero presso le sedi dell'Aeronautica Militare.

L'Aeronautica Militare anche nel 2016 ha partecipato con personale dell'Ispettorato della Sicurezza volo ai diversi seminari tematici indetti dall'AeCI nel corso dell'anno volti anche alla divulgazione della cultura aeronautica.

AERO CLUB D'ITALIA

Come già accennato, nell'anno è continuata, poi, l'azione sinergica con le altre Istituzioni e con alcune Università per lo studio di problematiche riguardanti il volo.

In ottemperanza all'art. 2 della legge 340/54 sul riordinamento dell'Aero Club d'Italia, l'Ente è preposto ad ogni pubblica manifestazione aeronautica e ne controlla l'organizzazione e lo svolgimento. Le manifestazioni aeronautiche possono essere organizzate solo dagli Aero Club Federati, subordinatamente all'autorizzazione ed al controllo dell'AeCI.

In questo ambito, anche nel 2016, l'Aero Club d'Italia ha pianificato con grande successo le manifestazioni aeronautiche più prestigiose che sono quelle che vedono protagoniste le gloriose Frece Tricolori dell'Aeronautica Militare.

Ogni anno l'AeCI approva il calendario con l'Aeronautica Militare e provvede direttamente con i propri Aero Club Locali alla organizzazione delle esibizioni delle Frece Tricolori, la Pattuglia Aeronautica Militare richiamando ogni volta migliaia e migliaia di visitatori. Accanto alla PAN, spesso si esibiscono anche altre pattuglie acrobatiche civili, mentre a terra vengono allestite mostre statiche con velivoli storici, aerei militari delle forze armate italiane e aerei civili.

Un grande impegno che sistematicamente viene ripagato con un grande successo di pubblico, contribuendo in modo significativo alla diffusione della cultura aeronautica nel Paese.

Comunque anche le altre manifestazioni aeronautiche, che non hanno goduto della partecipazione della PAN, organizzate dagli AeC federati, hanno suscitato grande interesse di pubblico.

I risultati raggiunti nel corso del 2016, si sono potuti ottenere solo grazie ad uno sforzo costante dell'Ente volto al contenimento della spesa, in quanto l'entità esigua delle risorse finanziarie disponibili in bilancio, rendono difficile il pieno soddisfacimento delle esigenze istituzionali dell'Ente.

Invero, si è potuto garantire il perseguimento degli scopi istituzionali solo in forza del perpetuo sacrificio volto a mantenere i costi di funzionamento al minimo.

E' da evidenziare che, come già detto sopra relativamente alle risorse finanziarie, l'entità dei contributi assegnata dal Ministero dei Trasporti è stata totalmente eliminata, mentre quella assegnata dal C.O.N.I. è stata confermata nella sua entità ordinaria e al termine dell'esercizio finanziario è stato assegnato un contributo straordinario per l'Alto Livello.

AERO CLUB D'ITALIA

L'augurio è che, compatibilmente con la grave situazione economica e finanziaria del Paese, i contributi ministeriali possano essere ripristinati almeno in misura minima, al fine di dare garanzie di consolidamento degli stessi in bilancio per la migliore realizzazione degli obiettivi istituzionali e per la stessa vitalità dell'Ente.

Nella convinzione, poi, che, per la ripresa dello sviluppo è necessario uno stile di gestione improntato ad una maggiore efficienza ed osservanza delle regole di buona amministrazione, sono state promosse misure gestionali finalizzate alla minimizzazione delle spese correnti ed all'ottimizzazione della propria efficacia organizzativa ed efficienza operativa, nonché al recupero dei crediti, soprattutto quelli vantati nei confronti degli Aero club Federati, in modo da ridurre la massa dei residui attivi e di ottimizzare il rapporto di liquidità, anche se la profonda crisi in atto nel Paese ha creato grossi problemi di liquidità agli Aero Club Federati.

L'impegno profuso nell'anno 2016 non si è, comunque, esaurito, bensì proseguirà per cui è lecito attendersi, nel corso dell'anno 2017, risultati tali da garantire uno sviluppo dell'Ente sempre più elevato per il perseguimento dei fini istituzionali ed una nuova vitalità per gli Aero Club federati e per tutta l'utenza in generale.

In fase di riaccertamento dei residui al 31/12/16 è stata operata, come ogni anno, una ricognizione dei residui attivi e passivi provenienti dagli esercizi anteriori a quello di competenza e sono stati eliminati dal bilancio quelli per i quali non vi è più ragione per la loro conservazione nelle scritture contabili dell'Ente.

La massa dei residui passivi evidenzia una diminuzione di € 523.242. La consistenza, sempre rilevante, non è, comunque, imputabile ad una difficoltà dell'Ente di pagare, bensì per le somme più considerevoli a dinamiche fisiologiche connesse ai tempi tecnici di maturazione degli aventi diritto ad ottenere la assegnazione dei contributi, la rendicontazione della partecipazione ai Campionati internazionali, nonché ai residui di stanziamento per il rinnovo della flotta aerea.

In particolare, sono stati assegnati ben € 533.265 in favore degli AeC Federati di contributi per licenze rilasciate, attività di volo, attività sportiva. I suddetti fondi verranno erogati nel corso del 2017, comportando così la sensibile diminuzione dei residui passivi.

La massa di residui attivi è aumentata di € 335.140. Il risultato, è dovuto principalmente alle somme accertate ma non incassate entro il termine dell'esercizio dovute dal CONI. La restante massa dei residui attivi si presenta stabile a causa della difficile situazione economico-finanziaria del Paese, che rende l'azione dell'Ente tesa al recupero dei crediti vantati nei confronti degli Aero Club Federati non tale da segnare una contrazione importante della massa dei residui attivi.

AERO CLUB D'ITALIA

In conclusione, si illustrano di seguito, sinteticamente, le attività svolte dall'Ente nei molteplici settori di competenza nell'anno 2016.

Trattandosi di risultati di tutto rilievo, si è avuta nuovamente conferma della vitalità del nostro Ente e sono state poste ulteriori premesse per uno sviluppo sempre più elevato per il perseguimento dei fini istituzionali.



AERO CLUB D'ITALIA

PARTE I - MANIFESTAZIONI AEREE

L'art. 2 della legge n. 340 del 29 maggio 1954 attribuisce all'Aero Club d'Italia (AeCI), la competenza ad esaminare e ad approvare i programmi e i regolamenti di ogni pubblica manifestazione aeronautica ed a controllarne l'organizzazione e lo svolgimento.

Nel 2016 sono state organizzate dagli Aero Club Federati n. 86 Manifestazioni aeronautiche, con grande successo di pubblico, su tutto il territorio nazionale. In virtù della citata L. 340/54 anche le esibizioni su sedimi civili delle Frece Tricolori, la prestigiosa Pattuglia Acrobatica Nazionale dell'Aeronautica Militare, si svolgono sotto l'egida dell'Aero Club d'Italia.

In particolare, l'Aero Club d'Italia ha organizzato nel 2016, tramite i propri Aero Club Federati, 14 manifestazioni aeree con la partecipazione delle Frece Tricolori:

DATA	MANIFESTAZIONE AEREA DELLE FRECE TRICOLORI	AERO CLUB FEDERATO ORGANIZZATORE
15 maggio	Air Show – Loano (SV)	AeC SAVONA
29 maggio	Air Show Terracina - (LT)	AeC LATINA
05 giugno	Air Show Bellaria (RN)	AeC ANCONA
726 giugno	Air Show Ravenna (RA)	AeC LUGO DI ROMAGNA
02 luglio	Air Show Arona (NO)	AeC VERGIATE "C. Marchetti"
03 luglio	Air Show – Torino Collegno (TO)	AeC TORINO

31 luglio	Air Show - Pesaro	AeC ANCONA	
07 agosto	Air Show - Brolo (ME)	AeC REGGIO CALABRIA	
13 agosto	Air Show – Grado (GO)	AeC FRIULANO	
14 agosto	Air Show – Lignano (CH)	AeC FRIULANO	
21 agosto	Air Show - Manerba (BS)	AeC VERGIATE “C. Marchetti”	
28 agosto	Air Show – Jesolo (VE)	AeC FRIULANO	
11 settembre	Air Show Pisa	AeC PISA	
25 settembre	Air Show Scicli (RG)	AeC COMISO	

PARTE II - ATTIVITA' SPORTIVA

L'Aero Club d'Italia, in quanto esercita attività sportiva, è per gli sport aeronautici l'unica Federazione del Comitato Olimpico Nazionale Italiano (C.O.N.I.), ai sensi dell'art. 27 del D.P.R. 28 marzo 1986, n.157, nonché del decreto legislativo 23 luglio 1999, n. 242.

A tal fine nell'esercizio 2016 l'AeCI ha organizzato numerosi campionati e gare per le varie specialità del volo a motore, acrobazia, volo a vela, paracadutismo, aeromodellismo, volo da diporto o sportivo con motore e privo di motore e dell'aerostatica.

Anche all'estero l'AeCI ha partecipato a gare e campionati di varie specialità ottenendo prestigiosi risultati.

Relativamente alle attività sportive si segnala nel 2016:

AERO CLUB D'ITALIA

1. VOLO A MOTORE**a) ATTIVITÀ E DATI**

DATI	2013	2014	2015	2016
Gare aeree di Rally	4	5	6	10
Gare di Velocità	3	2	2	2
Licenze F.A.I. rilasciate	29	26	21	40
Licenze F.A.I. rinnovate	89	78	60	80
Licenze F.A.I. rilasciate navigatori rally	1	0	1	4
Licenze F.A.I. rinnovate navigatori rally	1	0	5	5
Tessere Giudice sportivo volo a motore	16	40	41	40
Tessere Giudice sportivo elicottero	3	3	1	1

b) CAMPIONI ITALIANI VOLO A MOTORE

CAMPIONI	ATLETA	AEROCLUB FEDERATO
Rally Pilota	FERRUZZI Gabriele	AeC Ravenna
Rally Navigatore	ORSELLI Orio	AeC Ravenna

Rally Sport Pilota	BARTOLINI Emanuela	AeC Ravenna
Rally Sport Navigatore	PARMA Fabio	AeC Ravenna
Velocità Pilota	GATTO Giuseppe	AeC Latina
Velocità Navigatore	MONASTRA Carmelo	AeC Latina
Rally Idro Pilota	CANZIANI Marco	AeC Como
Rally Idro Navigatore	FERRUZZI Gabriele	AeC Ravenna
Rally a squadre	Equipaggi Ferruzzi/Orselli Bartolini/Parma	AeC Ravenna

c) PARTECIPAZIONE A CAMPIONATI E GARE INTERNAZIONALI

CAMPIONATO	PAESE ORGANIZZATORE	MEDAGLIE
Campionato Mondiale Rally	Santa Cruz - Portogallo	0

2. ACROBAZIA

a) ATTIVITA' E DATI

DATI	2013	2014	2015	2016
Gare acrobazia a motore	1	2	2	1
Gare acrobazia in alianti	6	5	5	6
Tessere giudice sportivo			8	25

b) CAMPIONI ITALIANI ACROBAZIA A MOTORE

CAMPIONI	ATLETA	AERO CLUB FEDERATO
Sportman	CRISARA' Simone	AeC Rieti

Intermedia	CRISARA' Simone	AeC Rieti
Illimitata	BARBATO Matteo	AeC Lucca
Libero Integrale	NATALE Rodolfo	AeC Lucca

c) CAMPIONI ITALIANI ACROBAZIA IN ALIANTE

CAMPIONI	ATLETI	AERO CLUB FEDERATO
Promozione	DICIOTTI Roberto	AeC VV Toscano
Sportman	BIAGI Marco	AeC VV Lariano
Intermedia	RUSSO Vittorio	AeC VV Castelviscardo
Avanzata	TEDESCHI Marcello	AeC VV Castelviscardo
Club	FILIPPINI Pietro	AeC VV Castelviscardo
Illimitata	BERTOSSIO Luca	AeC Latina
Libero Artistico	FILIPPINI Pietro	AeC VV Castelviscardo
A Squadre	Filippini P. – Filippini A. – Brasaola C.	AeC VV Castelviscardo

d) PARTECIPAZIONE A CAMPIONATI E GARE INTERNAZIONALI

Acrobazia a Motore:

CAMPIONATO	PAESE ORGANIZZATORE	MEDAGLIE
Campionato Europeo - Illimitata	Trebova – Rep. Ceca	0

Acrobazia in Aliante:

CAMPIONATO	PAESE ORGANIZZATORE	MEDAGLIE
Campionato Mondiale Avanzata	Matkopuszta – Ungheria	BRONZO a Squadre:

	Brasaola Claudio Ferrarese Daniele Meloni Daniele Filippini Pietro <i>t.m.</i>
--	-----------------------------------------------------------------------------------------

3. VOLO A VELA

a) ATTIVITÀ E DATI:

DATI	2013	2014	2015	2016
Gare Internazionali	1	2	1	1
Gare Nazionali	10	10	7	10
Licenze F.A.I. rinnovate	237	252	300	304
Licenze F.A.I. rilasciate	21	70	33	32
Tessere Giudice Sportivo	132	118	132	100

b) CAMPIONI ITALIANI VOLO A VELA

Campionato Italiano di Velocità 2016

CAMPIONI	ATLETA	AERO CLUB FEDERATO
Veloc. Classe C'lub	POLETTI Franco	ACAO
Veloc. Classe 15 mt.	GOSTNER Thomas	AeC Bolzano
Veloc. Classe 18 mt.	AVANZINI Luciano	ACAO

Campionato Italiano di Distanza 2016

AERO CLUB D'ITALIA

CAMPIONI	ATLETA	AERO CLUB FEDERATO
Distanza Classe Club	BUSCA Alessandro	AeC Valle d'Aosta
Distanza Classe 15 mt.	PINNI Vittorio	AeC Emilia in Voio
Distanza Classe Libera	SIRONI Alberto	ACAO

c) PARTECIPAZIONE A CAMPIONATI E GARE INTERNAZIONALI

CAMPIONATO	PAESE ORGANIZZATORE	MEDAGLIE
Grand Prix	Potchefstroom - Sud Africa	0
Camp. Mondo cl. Club, 20 m. e Standard	Pociunai - Lituania	ARGENTO Indiv. : Ghiorzo Stefano, pilota Mangano Federico, copilota BRONZO Indiv. : Brigliadori Riccardo

d) INSEGNE VOLO A VELA RILASCIATE:

INSEGNE VOLO A VELA	2013	2014	2015	2016
DIAMANTE	3	1	1	2
ORO	7	2	2	9
ARGENTO.	27	15	15	8
DISTANZA Km. 750	0	1	0	3
DISTANZA Km. 1000	0	3	0	0
DISTANZA Km. 1250	0	2	0	0

AERO CLUB D'ITALIA

4. PARACADUTISMO**a) ATTIVITÀ E DATI**

DATI	2013	2014	2015	2016
Gare nazionali	4	5	5	5
Gare internazionali	0	1	1	0
Licenze F.A.I. rinnovate	107	106	149	127
Licenze F.A.I. rilasciate	12	15	30	40
Giudici	15	15	15	18

b) CAMPIONI ITALIANI PARACADUTISMO

CAMPIONI	ATLETA	AERO CLUB FEDERATO
Stile in C.L.	MANGIA Fabrizio	C.S.E.
Precisione in Atterraggio	PIZZICONI Marco	C.S.E.
Combinata (stile+p.a.)	TRESOLDI Giuseppe	C.S.E.
Precisione femminile	VITALE Sonia	C.S.E.
P.A. a Squadre	Filippini Paolo-Mangia Fabrizio-Pinchieri Luigi- Conga Luigi-Tresoldi Giuseppe-Agnellini Massimo	Centro Sportivo Esercito
Canopy Piloting over all	FATTORUSO Armando	AeC Pull Out Ravenna
“	FATTORUSO Armando	AeC Pull Out Ravenna
“	FATTORUSO Mario	AeC Pull Out Ravenna

precisione “	FATTORUSO Armando	AeC Pull Out Ravenna
distanza “		
velocità		
FCL a 4 assoluto	UDINE Placido LORENZETTI Fabio RIGHI Mirkò ARRIGO Marco FIORINI Massimo <i>video</i> FATTORUSO Mario <i>riserva</i>	AeC Etruria (Ex3mo)
FCL a 4 esordienti	SEMINO Alessandro PINI Fulvio GIOVANARDI Moreno EMILIANI Daniele SCUTELLARI Anna Maria <i>video</i>	AeC Etruria (Amnesya)
ARTISTICHE FREE FLY	JACON Stefan CASTIONI Denis ROSA Luca <i>video</i>	AeC Etruria
WING SUIT	SPINA Alessio	AeC Etruria

c) PARTECIPAZIONE A CAMPIONATI E GARE INTERNAZIONALI:

CAMPIONATO	PAESE ORGANIZZATORE	MEDAGLIE
Campionato Mondo P.A. – FCL – FPA e Disc. Artistiche	Chicago (USA)	BRONZO indiv. : Gullotti Francesco (P.A.)
Campionato Mondo Canopy Piloting	Canada	0
Campionato Mondo Wing Suit	Florida (USA)	0

Finale World Cup P.A.	Locarno	0
-----------------------	---------	---

5. AEROMODELLISMO

a) ATTIVITÀ E DATI

DATI	2013	2014	2015	2016
Gare a carattere Internazionale	12	12	14	15
Gare di Campionato Italiano	33	30	37	37
Gare non di Campionato Italiano	2	2	4	7
Licenze F.A.I. rilasciate	22	16	11	24
Licenze F.A.I. rinnovate	288	267	254	249
Licenze F.A.I. rinnovate razzomodelli	1	1	1	1
Tessere Giudice Sportivo	72	80	76	88
Attestati di Aeromodellismo rilasciati	79	160	240	443

b) CAMPIONI ITALIANI AEROMODELLISMO

CAMPIONI	ATLETA	AERO CLUB FEDERATO
F1A	GHISELLI Paolo	AeC VO.LI
F1B	LIBERATORE Walter	AeC Rieti
F1C	GUADAGNO Roberto	AeC Rieti
F1D	MANIERI Fabio	AeC Roma
F1E	STRAFFELLINI Mara	AeC VO.LI
F1G	KUSTERLE Mario	AeC VO.LI

F1H	TONETTI Silvano	AeC VO.LI
F1M	MANIERI Fabio	AeC Roma
F1Q	GRADI Franco	AeC VO.LI
F1S	RIZZO Sergio	AeC VO.LI
F2A	GROSSI Luca	AeC La Fenice Rimini
F2B	VALLIERA Marco	AeC VO.LI
F2C	GROSSI Luca	AeC La Fenice Rimini
F2D	LOSI Roberto	AeC Gruppo Aerom. Secchia
F2D	ANASTASI Maurizio	AeC Bari
F3A	FLORIAN Loris	AeC Città di Velletri
F3C	DEL LUNGO Alessandro	AeC Pisa
F3D	PARELLA Carlo	AeC Lodi
F3J	TRUFFO Thomas	AeC VO.LI
F3K	ROTA Paolo	AeC Lodi
F3N	PESCANTE Luca	AeC Lodi
F3P	MATERAZZI Filippo	AeC Varese
F3P afm	ZENI Mattia	AeC Varese
F5B	FRATTINI Remo	AeC VO.LI
F5J	SALVIGNI Marco	AeC Lodi

c) PARTECIPAZIONE A CAMPIONATI E GARE INTERNAZIONALI

CAMPIONATO	PAESE ORGANIZZATORE	MEDAGLIE
Campionato Europeo F1 A-B-C	Zrenjanin - Serbia	0
Campionato Europeo F1E	Turda - Romania	ARGENTO a Squadre Junior: Angelo Sartori Elisa Vanzo Fabio Costalunga Antonio Borchia <i>t.m.</i>

Campionato Mondo F2 A-B-C	Perth - Australia	BRONZO Indiv. F2A: Luca Grossi
Campionato Europeo F3A	Untermunikhheim Germania	ORO Jr indiv. : Andrea De Vidi
Campionato Europeo F3 C-N	Wloclawek - Polonia	BRONZO a Squadre F3C: Lorenzo Sardelli Stefano Lucchi Alessandro Del Lungo Nicola Fasolo <i>t.m.</i> ARGENTO Indiv. F3N: Luca Pescante
Campionato Mondo F3J	Vipava - Slovenia	BRONZO Jr. indiv. : Marco Gallizia ARGENTO a Squadre: Marco Salvigni Thomas Truffo Marco Generali Giuseppe Generali <i>t.m</i>
Campionato Mondo F4C-H	Ploiesti - Romania	0
Campionato Mondo F5B	Lugo - Italia	0
Campionato Mondo S Razzom.	Lviv - Ucraina	0

6. VOLO DA DIPORTO O SPORTIVOa) **ATTIVITÀ E DATI**

AERO CLUB D'ITALIA

DATI	2013	2014	2015	2016
Gare VDS privo Motore	9	7	11	10
Gare VDS a Motore	4	4	4	3
Licenze F.A.I. rilasciate di VDS privi di Motore	34	28	35	46
Licenze F.A.I. rinnovate VDS privi di Motore	102	124	154	183
Licenze F.A.I. rilasciate VDS a Motore	13	12	13	22
Licenze F.A.I. rinnovate VDS a Motore	33	25	22	36
Tessere di Giudice sportivo VDS privi di Motore	2	1	40	37
Tessere di Giudice sportivo VDS a Motore	19	11	11	11

b) CAMPIONI ITALIANI VOLO DA DIPORTO O SPORTIVO

CAMPIONI	ATLETA	AERO CLUB FEDERATO
Parapendio	DONINI Nicola e DONINI Luca (ex-quo)	AeC Monte Cornizzolo
Parapendio femm.le	BUZZI FERRARIS Silvia	AeC Lega Piloti
Parapendio Sport	GRANDI Manuel	AeC Lega Piloti

Deltaplano cl.1	LAURENZI Marco	AeC Lega Piloti
Deltaplano cl. 5	MANDOZZI Gorio	AeC dei Sibillini
Paramotore	BIONDO Pasquale	AeC Union

c) PARTECIPAZIONE A CAMPIONATI INTERNAZIONALI VDS PRIVI DI MOTORE

CAMPIONATO	PAESE ORGANIZZATORE	MEDAGLIE
Gara Internazionale Deltaplano	Forbes - Australia	0
Gara Internazionale Deltaplano	Santa Elena-Colombia	0
Campionato Europeo Deltaplano	Krushevo-Macedonia	ORO Indiv.: Christian CIECH ARGENTO Indiv.: Alessandro PLONER ORO a Squadre: Ciech Christian Ploner Alessandro Selenati Suan Guiducci Davide Gervasoni Tullio Oppici Filippo <i>e t.m</i>
Pre-Campionato Deltaplano	Brasile	0
Finale World Cup Parapendio	Valle de Bravo -Messico	0
Campionato Europeo Parapendio	Krushevo- Macedonia	ARGENTO Indiv.: Oberhauser Joachim BRONZO a Squadre: Littamè Marco Biasi Christian Camiciottoli P. Giorgio Busetta Marco

	Buzzi Ferraris Silvia Donini Luca Oberhauser Joachim Vitale Biagio A. Castagna Alberto <i>t.m.</i>
--	----------------------------------------------------------------------------------------------------------------

d) PARTECIPAZIONE A CAMPIONATI INTERNAZIONALI VDS A MOTORE

CAMPIONATO	PAESE ORGANIZZATORE	MEDAGLIE
Campionato Mondo Paramotore	Basingstoke - Inghilterra	BRONZO Indiv.: Pasquale Biondo
Campionato Mondo Pendolare	Basingstoke - Inghilterra	0

7. AEROSTATICA

a) **ATTIVITÀ E DATI**

DATI	2013	2014	2015	2016
Gare	1	1	1	1
Licenze rinnovate	15	17	17	11
Licenze rilasciate	0	1	0	2
Tessere giudice	3	20	14	17

AERO CLUB D'ITALIA**b) CAMPIONE ITALIANO MONGOLFIERA**

CAMPIONE	ATLETA	AEROCLUB FEDERATO
Mongolfiera	CHARBONNIER Igor	AeC Corrado Gex

c) PARTECIPAZIONE A CAMPIONATI INTERNAZIONALI

CAMPIONATO	PAESE ORGANIZZATORE	MEDAGLIA
Campionato Mondo Mongolfiere	Saga - Giappone	0

PARTE III - ATTIVITÀ AERODIDATTICA

Parallelamente all'attività sportiva l'Aero Club d'Italia ha sostenuto l'attività aerodidattica in tutti i comparti di operatività come da dettato statutario. I dati relativi all'attività svolta dagli Aero Club Federati risultano al riguardo incompleti, in quanto su un totale di 138 Ae.C. Federati, solo 71 AeC hanno trasmesso i dati. Pertanto, l'attività rappresentata è sottodimensionata rispetto alla realtà. Anche le comparazioni con gli anni precedenti non possono avere valori certi, ma solo di tendenza.

1 - VOLO A MOTORE:

L'attività didattica di volo a motore per il conseguimento delle licenze, attestati e abilitazioni è stata svolta da n. 36 Aero Club Federati titolari di scuole di pilotaggio.

AERO CLUB D'ITALIA

I titoli aeronautici conseguiti presso gli Aero Club Federati sono stati:

TITOLI AERONAUTICI DI VOLO A MOTORE	2013	2014	2015	2016
Attestati allievi piloti	165	197	dato non rilevato	dato non rilevato
Licenze di pilota privato	143	240	211	193
Licenze di pilota commerciale	18	32	29	62
Abilitazioni IFR	21	39	82	23
Abilitazioni Istruttori	15	13	15	9
Licenze pilota privato elicotteri	8	3	2	0
Licenze pilota commerciale elicotteri	12	6	9	0

Nell'anno 2016 si è registrato un calo del numero dei titoli aeronautici di volo a motore, pari al 17% rispetto ai dati del 2015, ma il minor numero di comunicazioni pervenute dagli Aero Club federati rispetto all'anno precedente non permette un confronto attendibile dei dati.

2 - VOLO A VELA:

L'attività didattica di volo a vela per il conseguimento delle relative licenze ed abilitazioni è stata svolta da n. 11 Aero Club Federati titolari di scuola di pilotaggio.

Nell'anno in esame sono stati conseguiti:

AERO CLUB D'ITALIA

TITOLI AERONAUTICI DI VOLO A VELA	2013	2014	2015	2016
Licenze di pilota di aliante	46	35	58	59
Abilitazioni di istruttore di aliante	10	0	6	1

Rispetto all'anno precedente, il numero dei titoli rilasciati è calato del 9%, ma come per il volo a motore il minor numero di segnalazioni rende il confronto non attendibile.

3 - VOLO DA DIPORTO O SPORTIVO:**a. ATTIVITÀ AERODIDATTICA COMPLESSIVA:**

Il Ministero delle Infrastrutture e dei Trasporti si avvale dell'Aero Club d'Italia per quanto attiene a tutte le attività connesse allo svolgimento della specialità del volo da diporto o sportivo ai sensi della Legge 25 marzo 1985, n. 106 e D.P.R. 9 luglio 2010, n. 133.

L'attività aerodidattica del Volo da Diporto o Sportivo svolta ha interessato complessivamente n. 4.268 allievi di volo libero e di volo a motore, per il conseguimento di attestati, qualifiche ed abilitazioni.

ALLIEVI VDS	2013	2014	2015	2016
Allievi VDS a Motore e privi di Motore	3.217	3.063	4.309	4.268

In totale, gli attestati rilasciati dall' Ae.C.I. nel 2016 sono stati 1.167, in calo del 3 % rispetto all'anno precedente, con un totale al 31.12.2016 di 53.415.

AERO CLUB D'ITALIA

ATTESTATI VDS	2013	2014	2015	2016
Nuovi attestati VDS	1.259	1.469	1.202	1.167
Totale di attestati VDS	49.577	51.046	52.248	53.415

Sono state inoltre rilasciate 129 qualifiche di pilota VDS avanzato.

Gli apparecchi VDS identificati nel 2016 sono stati 331, con un aumento di circa il 13% rispetto al 2015. Il totale degli apparecchi identificati a fine 2016 è di 12.720 unità.

APPARECCHI VDS	2013	2014	2015	2016
Nuovi apparecchi VDS	277	319	293	331
Totale apparecchi VDS	11.777	12.096	12.389	12.720

Inoltre, nel corso dell'anno 2016 sono state certificate 7 scuole di Volo da Diporto o Sportivo con apparecchi provvisti di motore, due in meno rispetto all'anno precedente, e 4 scuole con apparecchi privi di motore, tre in più dello scorso anno.

SCUOLE VDS a Motore	2013	2014	2015	2016
Nuove Scuole VDS a Motore	15	11	9	7
Scuole revocate VDS a Motore	10	3		4
Totale Scuole VDS a Motore	149	157	166	155

AERO CLUB D'ITALIA

SCUOLE VDS prive Motore	2013	2014	2015	2016
Nuove Scuole VDS prive di Motore	1	4	4	7
Scuole revocate VDS prive di Motore	0	0	0	1
Totale Scuole VDS prive di Motore	45	49	53	55

PARTE IV - FLOTTA E ATTIVITÀ DI VOLO

La flotta area di proprietà o in esercizio agli Aero Club Federati è così costituita:

AEROMOBILI	2013	2014	2015	2016
Velivoli a Motore ed Elicotteri	227	274	299	249
Alianti e Motoalianti	60	103	115	96
Apparecchi VDS a Motore	57	119	140	101
Apparecchi VDS privi di Motore	23	199	92	109
Totale aeromobili degli AeC	367	695	646	555

3 - ATTIVITÀ VOLO A MOTORE:

Con i suddetti aeromobili si è svolta, nel 2016, un'attività di 40.425 ore, con un calo del 4,4% rispetto al 2015, così suddivise:

AERO CLUB D'ITALIA

ORE DI VOLO A MOTORE	2013	2014	2015	2016
ore di volo a motore per aeroscolastica	18.507	24.906	20.979	23.111
ore di volo a motore per turismo e sport	15.651	18.306	20.081	17.123
ore di volo a motore per attività acrobatica	179	132	106	191
ore di volo con elicotteri per aeroscolastica	1.285	1.141	772	0
ore di volo con elicotteri per allenamento	272	258	340	0
Totale ore volo a motore	35.894	44.743	42.278	40.425

4 - ATTIVITÀ ALLIANTI:

Tale attività ha registrato un calo del 40 % rispetto all'anno precedente, dato non attendibile a causa del ridotto numero degli Aero Club che hanno fornito i dati rispetto all'anno precedente.

ORE DI VOLO CON ALLIANTI	2013	2014	2015	2016
ore di volo per attività didattica e di allenamento su allianti	1.183	1.871	1.924	1.731
ore di volo su allianti per turismo e sport	7.214	20.342	19.339	11.189
Totale ore volo con allianti	8.397	22.213	21.263	12.920

5 - ATTIVITÀ MOTOALLIANTI

Nel corso del 2016 si è registrato un calo nell'attività svolta pari al 30 % rispetto all'anno precedente, dato influenzato dal minor numero di Aero Club che hanno fornito i dati rispetto al 2015.

AERO CLUB D'ITALIA

ORE DI VOLO CON MOTOALIANTI	2013	2014	2015	2016
ore di volo didattiche e allenamento su motoalianti	14	95	16	40
ore di volo per turismo e sport su motoalianti	183	666	759	503
Totale ore volo con motoalianti	197	761	775	543

6 - ATTIVITÀ TRAINO ALIANTI

L'attività di traino alianti ha registrato un decremento di circa il 33% rispetto all'anno precedente, i merito al quale occorre tener conto dei fattori sopra indicati.

ORE DI VOLO TRAINI ALIANTI	2013	2014	2015	2016
ore di volo traino alianti per attività aeroscolastica	397	599	666	511
ore di volo traino alianti per attività turistica e sportiva	867	1.721	2343	1.497
Totale ore di volo per traino alianti	1.264	2.320	3.009	2.008

I lanci effettuati con verricello sono n. 757, in aumento di circa il 7% rispetto all'anno precedente.

L'attività prevalente si conferma essere svolta con velivoli a motore.

7 - ATTIVITÀ VOLO TOTALE

ORE DI VOLO TOTALE	2013	2014	2015	2016
Ore volate con ogni mezzo	45.752	69.227	67.325	55.896

AERO CLUB D'ITALIA

Le ore di volo totali per le varie attività (motore e volo a vela) 55.896, registrano un calo del 17 % rispetto al 2015.

8. INCIDENTI AEREI VERIFICATISI IN ITALIA NEL CORSO DELL'ANNO 2016 NEGLI AERO CLUB FEDERATI

Gli incidenti segnalati dagli Aero Club federati verificatisi nel corso del 2016 sono stati 8, di cui due relativi ad apparecchi V.D.S.. Non si sono registrati feriti o deceduti.

INCIDENTI	2013	2014	2015	2016
Incidenti su aa/mm di AeC Federati	10	4	15	8
Feriti	0	0	3	0
Deceduti	0	5	2	0

PARTE V – PIANO RINNOVO FLOTTA**1- AEROMOBILI ASSEGNATI AGLI AERO CLUB FEDERATI****a. AEROMOBILI ACQUISTATI CON I FONDI DEL PIANO RINNOVO FLOTTA**

Al 31 dicembre 2016 risultavano assegnati agli Aero Club federati i seguenti aeromobili:

AEROMOBILI FLOTTA AeCI Fondi P.R.F.	QUANTITA'
alianti DG500	1
alianti GROB 103 TWIN	1

ACRO	
alianti SCHLEICHER ASK21	2
velivolo F22C	1
apparecchi VDS P92 E.S.	2
velivoli P92 JS	10
alianti DG 1001 7	2
Aliante Duo Discus	1
Totale aeromobili flotta AeCI	20

b. AEROMOBILI ACQUISTATI CON ALTRI FONDI

AEROMOBILI FLOTTA AeCI CON ALTRI Fondi	QUANTITA'
alianti DG300	2

c. AEROMOBILI NON ASSEGNATI AD AERO CLUB

AEROMOBILI FLOTTA AeCI CON ALTRI Fondi	QUANTITA'
Velivoli TB9	2

AERO CLUB D'ITALIA**2. INCIDENTI CHE HANNO COINVOLTO LA FLOTTA A.e.C.I.**

Nel corso dell'anno 2016 si è verificato un incidente che ha coinvolto un velivolo della flotta Ae.C.I., come di seguito riportato:

Marche	Tipo	Data
I-COSG	P92JS	20.05.2016

PARTE VI - VARIE**1- CONTRIBUTI AD AEROCLUB FEDERATI ANNO 2016.**

Anche nell'anno 2016 sono stati erogati contributi agli Aero Club Federati che hanno svolto attività didattica con piloti di età inferiore a 28 anni, per un importo complessivo di € 50.000,00.

Sono stati, inoltre, assegnati contributi vari per gare, per carburante, per promozione, etc., come da allegato bilancio.

Sono stati, altresì, stanziati secondo le proporzioni stabilite con delibera del Consiglio Federale n. 117 del 29.04.2016 contributi per complessivi € 200.000,00 in proporzione: al numero dei soci al 31.12.2016, in proporzione al numero di licenze volo a motore e paracadutismo, aerostatica, volo a vela, abilitazioni acrobatiche e attestati VDS e aeromodellismo per il periodo 1 gennaio – 31 dicembre 2016, in proporzione al numero di eventi sportivi organizzati nell'anno 2016 iscritti a calendario Ae.C.I. e omologati ed in proporzione al numero di eventi promozionali organizzati nell'anno 2016.

2 - FEDERAZIONI - AGGREGAZIONI – ASSOCIAZIONI BENEMERITE - REVOCHE – RECESSI

- FEDERAZIONI

AERO CLUB D'ITALIA

Anno	AERO CLUB FEDERATI	IN LIQUIDAZIONE
2016	138	2
2015	139	4
2014	149	4
2013	154	5

Nel corso del 2016 è stato federato 1 nuovo Aero Club, e si è preso atto di 2 recessi.
In particolare:

- con delibera del Consiglio Federale n. 330 del 27 novembre 2015 si è preso atto del recesso dalla qualifica di Aero Club Federato dell'Aero Club Volo Libero Monte Farno con decorrenza 01 gennaio 2016;
- con delibera del Consiglio Federale n. 119 del 29.04.2016 si è presa atto del recesso dalla qualifica di Aero Club Federato dell'Aero Club Alpe Adria Aeroclub d'Europa associazione sportiva dilettantistica con decorrenza 01 gennaio 2016;
- con Ordinanza Presidenziale n. 63 del 15.06.2016 viene federato l'Aec Liberi di Volare;

Alla fine del 2016 risultano essere in liquidazione l'Aero Club Giannino Pato e l'Aero Club Perugia.

- ENTI AGGREGATI

Alla fine dell'anno 2016 gli Enti Aggregati sono

Anno	ENTI AGGREGATI	TITOLARI DI SCUOLA VDS	PRIVI DI SCUOLA VDS	ENTI AGGREGATI A QUOTA AGEVOLATA
2016	145	117	2	26
2015	146	114	3	29
2014	139	104	10	25

2013	138	108	9	21
------	-----	-----	---	----

AERO CLUB D'ITALIA

Nel corso del 2016 sono stati aggregati 11 Enti, di cui 9 a quota ordinaria e 2 a quota agevolata, è stata revocata l'aggregazione a 9 Enti e 3 hanno richiesto il recesso.

- ASSOCIAZIONI BENEMERITE

Le Associazioni Benemerite al 31.12.2016 sono 7:

- 1-Ass. Internazionale Rotariani Amanti Volo-Sez. Ital.;
- 2-Associazione Aerodina Club;
- 3-Associazione Benemerita I Fenicotteri;
- 4-Corpo Italiano di Soccorso dell'Ordine di Malta;
- 5-AS Falcoclub;
- 6-Aopa Italia;
- 7-SS Lazio Paracadutismo.

In particolare, con delibera del Consiglio Federale n. 253 del 29 settembre 2016 è stata revocata con effetto immediato alla Federazione Italiana Operatori Manifestazioni Aeree (F.I.O.M.A.) la qualifica di Associazione Benemerita dell'Aero Club d'Italia.).

Anno	NUMERO	ASSOCIAZIONI BENEMERITE
2016	7	Ass. Internazionale Rotariani Amanti Volo-Sez. Italia Associazione Aerodina Club Associazione Benemerita I Fenicotteri Corpo Italiano di Soccorso dell'Ordine di Malta AS Falcoclub Aopa Italia SS Lazio Paracadutismo

2015	8	Fed.ne Italiana Operatori Manifestazioni Aeree (F.I.O.M.A.) Ass. Internazionale Rotariani Amanti Volo-Sez. Italia Associazione Aerodina Club Associazione Benemerita I Fenicotteri Corpo Italiano di Soccorso dell'Ordine di Malta AS Falcoclub Aopa Italia SS Lazio Paracadutismo
2014	8	Medesime
2013	8	Medesime

Il numero dei soci iscritti agli Aero Club Federati ha avuto un aumento del 3,3 % che conferma il trend in aumento registratosi già nel 2015 e fa ben sperare per il futuro.

ANNO	SOCI AERO CLUB FEDERATI
2016	8.355
2015	8.085
2014	7.682
2013	7.604

3 - QUOTE FEDERATIVE ED AGGREGATIVE

Con delibera del Consiglio Federale n. 84 del 20/12/2013, a decorrere dal 1° gennaio 2014, la quota annuale di federazione a carico degli Aero Club Federati, è stata determinata come segue:

€ 1.000,00 quale quota fissa, più:

- a) € 700,00 ogni 10 soci per Aero Club di volo a motore, di volo acrobatico e di volo con aeromobili con ala rotante;
- b) € 600,00 ogni 10 soci per Aero Club di volo a vela e del C.A.P.;
- c) € 500,00 ogni 10 soci per Aero Club di ULM e di volo libero;
- d) € 400,00 ogni 10 soci per Aero Club di paracadutismo, di aeromodellismo e di aerostatica.

AERO CLUB D'ITALIA

Ogni frazione da 1 a 5 soci si intende arrotondata per difetto allo scaglione inferiore, e da 6 a 10 soci per eccesso a quello superiore.

Un Aero Club viene considerato appartenente ad uno dei quattro gruppi sopra riportati quando almeno il 50% più 1 dei soci appartiene al gruppo.

In caso di mancanza di gruppo prevalente, conseguente alla presenza di gruppi di pari consistenza numerica, l'Aero Club pagherà la quota in ragione della specialità rilevata soggetta all'importo/scaglione più oneroso.

I soci privi di titoli aeronautici, né aspiranti a tali titoli, si considerano appartenenti al gruppo prevalente per maggioranza di soci e concorrono, pertanto, alla quantificazione del numero dei soci di detto gruppo al fine della determinazione della quota variabile.

La quota federativa annuale deve essere versata entro il 30 aprile di ogni anno. Il mancato integrale versamento della quota annuale di federazione entro tale data dà luogo alla maggiorazione a titolo di penale pari al 10% sulla quota fissa. Ai soli fini dell'eventuale applicazione della penale predetta, per "integrale versamento della quota annuale di federazione" è da intendersi il versamento della quota dovuta al 30 aprile in relazione alla situazione dei soci come rilevata nel relativo elenco nominativo comunicato all'Ae.C.I. entro il 31 marzo di ogni anno. Il mancato invio dell'elenco soci entro il predetto termine del 31 marzo, o al massimo entro il 30 aprile, comporterà, comunque, l'applicazione della penale anche a fronte di eventuali versamenti già effettuati dall'Aero Club a titolo di quota federativa parte variabile.

Per il primo anno di federazione è dovuta, altresì, la quota di ammissione di € 2.600,00. Per gli enti federati entro il 31/12/2013 permane la riduzione ad € 900,00 della quota fissa per i primi tre anni di federazione disposta con delibera consiliare n. 218/2009.

Con la medesima delibera consiliare la quota annuale di aggregazione che gli Enti Aggregati sono tenuti a versare all'Aero Club d'Italia entro il 30 aprile di ciascun anno è stata confermata in € 2.000,00, mentre per gli Enti Aggregati che non svolgono attività didattica è stata confermata in € 100,00.

4 - RAPPORTI CON LA FAI

L'Aero Club d'Italia è, inoltre, l'unico Ente nazionale che rappresenta l'Italia presso la Federazione Aeronautica Internazionale (F.A.I.), la massima ed unica autorità in ambito sportivo per gli sport aeronautici in ambito internazionale, ed è l'unico rappresentante di tale Federazione nel territorio dello Stato.

Nella 110^a Conferenza Generale della F.A.I., tenutasi a Bali (Indonesia) dal 13 al 15 Ottobre 2016, sono stati conferiti dalla FAI, su proposta dell'Aero Club d'Italia per gli alti meriti conseguiti nel campo aeronautico, il prestigioso e ambito diploma "Paul Tissandier" al:

- Prof. Ing. Renato RICCI – Docente ordinario Università Politecnica delle Marche
- Sig. Giorgio GALETTO – Istruttore volo a vela, Campione mondiale di volo a vela
- Sg. Carmine DELLA CORTE Istruttore di Paracadutismo, Campione nazionale e promotore del paracadutismo

AERO CLUB D'ITALIA

L'Aero Club d'Italia, inoltre, rappresenta l'Italia all'interno della Europe Air Sports un altro importante organismo europeo del volo che si interfaccia con la EASA, organo internazionale supremo preposto a governare il volo, al controllo dell'aviazione civile, alla cooperazione, allo sviluppo di normative congiunte a livello europeo ed internazionale per migliorare la qualità e la sicurezza del trasporto aereo. Anche durante il 2016 l'AcCI tramite il suo delegato ha contribuito in modo fattivo fornendo il proprio apporto di idee e contribuendo allo studio delle problematiche del mondo aeronautico.

5 - ATTIVITA' PROMOZIONALE - PATROCINI / CONTRIBUTI -

AERO CLUB FEDERATO	EVENTO PROMOZIONALE E PATROCINI
<u>Aero Club ACAO</u>	"Mettiamo le ali a chi non può camminare" e "39° Annual Seminar WSPA"
<u>Aero Club Pordenone</u>	"XV^ Giornata del Volo a favore dei soggetti Diversamente Abili della Provincia e dei ragazzi in cura presso il Centro di Riferimento Oncologico di Aviano" - il 21/5/2016
<u>C.P. FIDAL - CONI</u>	Manifestazione "Corri e Volai" nella XVI^ Giornata Nazionale dello Sport - Roma 29/5/2016
<u>Aero Club Milano</u>	"90° Anniversario della nascita di Aero Club Milano" 31/3/2016
<u>Soc. Sports Law and Policy Centre</u>	V^ Ed. Corso specializzazione in "Diritto ed Economia dello Sport" Roma marzo/luglio 2016
<u>Assoc. Confisport Italia</u>	"Premio Italian Sportrait Awards" Roma, 13/3/2016
<u>Aero Club Ravenna</u>	Centenario Aeroporto Ravenna 1916/2016
<u>Associaz. Fly Donna</u>	VII^ Edizione Raduno "Fly Donna" - Caposile (VE) 4-5/6/2016

<u>Aero Club Torino e Prof.ssa Fulvia Quagliotti</u>	Concorso disegno “Una matita, la fantasia...e puoi volare in alto” nel Centenario Aeroporto Aerialia – Torino 02/7/2016
<u>Università Politecnica delle Marche</u>	“Aerial Drone for Environmental and Energy researches” per realizzazione di un drone ad ala fissa – Progetto ADELE 2016
<u>Aero Club Mantova</u>	“11° Meeting Cessna – 8° Memorial Andrea Venturini” – Mantova 18/9/2016
<u>Assoc. ONLUS CR Cultura e Risorse</u>	X ^a Edizione del Premio Letterario “Il mio Cielo” 2016
<u>Assoc. Culturale Pindaro</u>	“Overtime Festival 2016 – Festival Nazionale del Racconto e dell’Etica Sportiva” Macerata 05-09/10/2016
<u>Organizzazione Mostra aliante “Eolo”</u>	“Progetto dell’Aliante Eolo dell’ing. Giovanni Bruni – Biblioteca Vergiate 05/11/2016

6 - RAPPORTI CON I MINISTERI - IL C.O.N.I. - GLI ENTI LOCALI

Non sono stati assegnati contributi ministeriali ed il contributo del CONI è leggermente aumentato rispetto all’anno precedente. L’Aero Club d’Italia rappresenta gli Aero Club Federati, gli Enti Aggregati e le Associazioni Benemerite nei rapporti con le Amministrazioni dello Stato. A tale riguardo sono stati numerosi i tavoli di concertazione cui l’Ente ha partecipato presso i Ministeri Vigilanti, l’ENAC e altre Istituzioni per la soluzione delle problematiche istituzionali, amministrative, finanziarie e giuridiche sorte nel mondo del volo di propria competenza. I rapporti con gli Enti locali, improntati a spirito di reciproca collaborazione, sono curati, in particolare, dagli Aero Club federati.

7 - PERSONALE AE.C.I.

Nel corso dell’anno 2016 non c’è stata alcuna movimentazione di personale che, pertanto, è rimasto stabile.



AERO CLUB D'ITALIA

NOTA INTEGRATIVA

2016

Premessa

L'Aero Club d'Italia (Ae.C.I.) è un Ente di diritto pubblico a carattere culturale, didattico e sportivo, con sede legale in Roma, sottoposto alla vigilanza della Presidenza del Consiglio dei Ministri, del Ministero delle Infrastrutture e dei Trasporti, del Ministero della Difesa, del Ministero dell'Interno e del Ministero dell'Economia e delle Finanze, avente lo scopo di promuovere, disciplinare ed inquadrare tutte le attività tese allo sviluppo dell'aviazione nei suoi aspetti culturali, didattici, turistici, sportivi, promozionali, di utilità sociale e civile, nonché delle attività collegate.

L'Aero Club d'Italia, in quanto esercita attività sportiva, è la federazione del Comitato Olimpico Nazionale Italiano (CONI) per gli sport aeronautici, ai sensi dell'art. 27 del DPR 28 marzo 1986, n.157, nonché del decreto legislativo 23 luglio 1999, n. 242.

L'Aero Club d'Italia è l'unico Ente nazionale che rappresenta l'Italia presso la Federazione Aeronautica Internazionale (FAI) e, di conseguenza, è l'unico rappresentante di tale Federazione nel territorio dello Stato.

La denominazione di Aero Club, sola o accompagnata da altri attributi o qualifiche, e l'emblema sociale appartengono esclusivamente all'Aero Club d'Italia.

Il loro uso è concesso unicamente a quelle Associazioni che ottengono la qualifica di Ente Federato, a sensi di Statuto.

Attività svolte

L'Aero Club d'Italia persegue gli scopi previsti dalla legge 29 maggio 1954, n. 340.

AERO CLUB D'ITALIA

In particolare:

1. promuove la cultura e la formazione aeronautica, favorisce lo sviluppo del turismo e degli sport aerei e organizza manifestazioni aeronautiche agonistiche, turistiche, sportive e di propaganda;
2. sovrintende ad ogni pubblica manifestazione aeronautica ai sensi dell'art. 2 della Legge 29 maggio 1954, n. 340;
3. promuove e favorisce iniziative per la diffusione della cultura nei vari settori aeronautici, ivi compresi i voli di propaganda, nelle varie discipline aeronautiche;
4. favorisce le proposte e i progetti per l'acquisizione della cultura aeronautica;
5. promuove iniziative, musei, manifestazioni culturali e mostre;
6. svolge direttamente, su delibera del Consiglio Federale, attività didattica nei vari settori aeronautici e cura, in generale, che tale attività sia espletata secondo un indirizzo uniforme anche presso gli Aero Club Federati e gli Enti Aggregati;
7. patrocina e tutela gli interessi aeronautici nei diversi campi di attività agonistica, turistica, sportiva, didattica, di progettazione, di costruzione ed in ogni altro campo aeronautico;
8. esercita il potere sportivo aeronautico previsto dal Codice sportivo della Federazione Aeronautica Internazionale e dal Regolamento sportivo nazionale;
9. su richiesta del Ministero della Difesa, del Ministero dell'Interno e degli altri Ministeri e/o Enti che utilizzano mezzi aerei, cura l'istruzione e l'allenamento dei piloti militari e civili, anche per il tramite degli Aero Club Federati, secondo le specifiche che potranno essere determinate in apposite convenzioni da stipulare con i Ministeri ed Enti interessati;
10. fornisce, anche per il tramite degli Aero Club Federati, alla Presidenza del Consiglio dei Ministri - Dipartimento della Protezione Civile -, al Ministero dell'Interno - Dipartimento dei Vigili del Fuoco, del Soccorso Pubblico e della Difesa Civile -, alle Prefetture - Uffici territoriali del Governo -, alle Regioni, Province, Comuni e Comunità montane ed alle altre Pubbliche Amministrazioni, per quanto di competenza, il proprio apporto, da determinare in apposita convenzione, nelle attività di protezione civile e/o di tutela ambientale.
11. svolge ogni altra attività, nel settore dell'aviazione, ritenuta necessaria ai fini dello sviluppo economico, civile, sociale, culturale e democratico del Paese.

Per il conseguimento dei suoi scopi, l'Aero Club d'Italia:

1. può partecipare, presso le amministrazioni e gli enti competenti, ai lavori relativi alla creazione di nuove norme, anche regolamentari, o alla modifica di quelle esistenti, in materia di attività aeronautica;
2. realizza, promuove e favorisce la costruzione, l'apprestamento e la gestione di aeroporti civili e privati e la costituzione di aeroporti da turismo e sport;

AERO CLUB D'ITALIA

3. istituisce ed organizza scuole civili di pilotaggio e di addestramento al volo di ogni tipo e livello e di ogni altra attività aeronautica;
4. promuove e favorisce l'istituzione di scuole civili regionali di pilotaggio e di addestramento al volo e agli altri sport aeronautici;
5. esamina ed approva i programmi e i regolamenti delle pubbliche manifestazioni aeronautiche e ne controlla l'organizzazione e lo svolgimento; provvede agli altri adempimenti di cui alla Legge 29 maggio 1954, n. 340;
6. sovrintende alle competizioni aeronautiche, organizzando e controllando le relative gare e manifestazioni nazionali e internazionali;
7. controlla e omologa i primati nazionali aeronautici e concede i brevetti e le licenze sportive proprie e della Federazione Aeronautica Internazionale; presenta alla F.A.I. le proposte di omologazione dei primati internazionali;
8. raccoglie materiale bibliografico, storico e statistico di carattere aeronautico civile; compie studi e progetti nel settore aeronautico civile, turistico, sportivo e storico;
9. collabora con le Università ed altri Istituti di ricerca per studi in materia aeronautica;
10. promuove intese con imprese di qualunque tipo per lo sviluppo del settore aeronautico;
11. cura, quale unico interlocutore, i rapporti con le Amministrazioni dello Stato per tutte le attività aeronautiche rientranti nella propria competenza;
12. a richiesta delle parti, ed in ogni caso di contrasto fra Enti federati, funziona da arbitro per dirimere controversie nel campo dell'aviazione turistica e sportiva;
13. gestisce servizi di esazione di diritti e svolge altri incarichi che siano ad esso affidati, nel campo dell'aviazione civile, dallo Stato o da altri Enti;
14. realizza, compatibilmente con i fini istituzionali, ogni iniziativa di comunicazione e promozione relativa all'attività aeronautica ed al traffico aeroturistico;
15. assicura il regolare espletamento di tutte le attività previste dall'art. 1 della Legge 29 maggio 1954, n. 340 e ciò anche in relazione agli obblighi risultanti da accordi e convenzioni con le Amministrazioni e gli Enti di cui ai commi d) ed e) del successivo art. 45;
16. su richiesta delle Amministrazioni ed Enti interessati, provvede ad assicurare la disponibilità dei mezzi occorrenti per soddisfare le esigenze relative all'istruzione e agli obblighi di volo del personale delle Amministrazioni dello Stato e degli Enti con i quali siano state stipulate apposite convenzioni al riguardo, salvo, anche in assenza di apposite convenzioni, la previsione di specifici obblighi di legge;
17. provvede ad assicurare le attività di protezione civile e/o di tutela ambientale previste dalla convenzione di cui al precedente art. 3, comma 5, n. 10.

Per il conseguimento degli scopi istituzionali l'Aero Club d'Italia può avvalersi degli Aero Club Federati delegando loro i necessari poteri.

AERO CLUB D'ITALIA**CRITERI DI FORMAZIONE**

Dopo aver illustrato l'attività dell'Ente e i risultati ottenuti, passo ora all'analisi degli elaborati e degli importi in esso contenuti.

Il rendiconto generale del nostro Ente è stato redatto in conformità alle disposizioni emanate con il Regolamento dell'ordinamento finanziario e contabile dell'Aero Club d'Italia, redatto in ottemperanza all'art. 2 co. 2 del D.P.R. 27/02/03 n. 97, nonché in conformità della normativa del codice civile interpretata ed integrata dai principi e dai criteri elaborati dall'Organismo Italiano di Contabilità, e si compone, ai sensi dell'art. 36 e segg., del conto di bilancio, articolato nel rendiconto finanziario decisionale e nel rendiconto finanziario gestionale, del conto economico, del quadro di riclassificazione dei risultati economici, dello stato patrimoniale e della situazione amministrativa.

Nel corso del 2016 l'Ente ha assicurato l'adempimento degli obblighi istituzionali in un contesto di una sostanziale equilibrata gestione economica e finanziaria.

Gli importi dello stato patrimoniale, del conto economico sono espressi in unità di euro mentre la nota integrativa è espressa con i decimali.

CRITERI DI VALUTAZIONE

I principi contabili di seguito riportati sono stati adeguati con le modifiche, integrazioni e novità introdotte alle norme del codice civile dal D.lgs. 139/2015, che ha recepito in Italia la Direttiva contabile 34/2013/UE. In particolare, i principi contabili nazionali sono stati riformulati dall'OIC nella versione emessa il 22 dicembre 2016.

I più significativi criteri di valutazione adottati per la redazione del bilancio d'esercizio al 31 dicembre 2016 in osservanza dell'art. 2426 del codice civile e dei citati principi contabili sono i seguenti:

Immobilizzazioni materiali

Sono iscritte al costo di acquisto, al netto degli ammortamenti effettuati nell'esercizio e nei precedenti. Nel costo sono compresi gli oneri accessori di diretta imputazione. Le immobilizzazioni materiali possono essere rivalutate solo nei casi in cui leggi speciali lo richiedano o lo permettano.

Le immobilizzazioni sono sistematicamente ammortizzate in ogni esercizio a quote costanti sulla base delle aliquote previste dalla normativa

AERO CLUB D'ITALIA

fiscale, ritenute rappresentative della residua possibilità di utilizzo dei beni.

Indipendentemente dall'ammortamento già contabilizzato, risultati una perdita durevole di valore, l'immobilizzazione viene corrispondentemente svalutata; se in esercizi successivi vengono meno i motivi che avevano giustificato la svalutazione viene ripristinato il valore originario, nei limiti del valore che l'attività avrebbe avuto ove la rettifica di valore non avesse mai avuto luogo.

Le immobilizzazioni materiali nel momento in cui sono destinate all'alienazione sono riclassificate in un'apposita voce nell'attivo circolante e quindi valutate al minore tra il valore netto contabile e il valore di realizzazione desumibile dall'andamento del mercato. I beni destinati alla vendita non sono più oggetto di ammortamento.

Gli ammortamenti sono stati calcolati a quote costanti sulla base di aliquote di seguito riportate, che si ritengono rappresentative della vita utile economico - tecnica dei cespiti:

Le aliquote di ammortamento adottate sono riportate alla voce Immobilizzazioni materiali.

Rimanenze

Le rimanenze sono iscritte al minore tra il costo di acquisto ed il valore di presumibile realizzazione desumibile dall'andamento del mercato (art. 2426 numero 9 c.c.). Per costo di acquisto si intende il prezzo effettivo d'acquisto più gli oneri accessori, con esclusione degli oneri finanziari.

Le rimanenze sono oggetto di svalutazione in bilancio quando il valore di realizzazione desumibile dall'andamento del mercato è minore del relativo valore contabile. Le scorte obsolete e di lento rigiro sono svalutate in relazione alla loro possibilità di utilizzo o di realizzo.

Crediti

I crediti sono rilevati in bilancio secondo il criterio del costo ammortizzato, tenendo conto del fattore temporale e del valore di presumibile realizzo.

Il criterio del costo ammortizzato non è applicato quando gli effetti sono irrilevanti, ovvero quando i costi di transazione, le commissioni pagate tra le parti e ogni altra differenza tra valore iniziale e valore a scadenza sono di scarso rilievo oppure se i crediti sono a breve termine (ossia con scadenza inferiore ai 12 mesi).

Il valore dei crediti, come sopra determinato, è rettificato, ove necessario, da un apposito fondo svalutazione, esposto a diretta diminuzione del

AERO CLUB D'ITALIA

valore dei crediti stessi, al fine di adeguarli al loro presumibile valore di realizzo. L'importo della svalutazione è rilevato nel conto economico.

Disponibilità liquide

Le disponibilità liquide sono valutate al valore nominale.

Ratei e risconti

Nella voce ratei e risconti, se presenti, sono iscritte quote di costi e di ricavi di competenza dell'esercizio, ma esigibili in esercizi successivi e quote di costi e i ricavi sostenuti entro la chiusura dell'esercizio, ma di competenza di esercizi successivi, secondo il principio della competenza temporale.

Fondi rischi ed oneri

I fondi per rischi ed oneri sono stanziati per coprire perdite o debiti di natura determinata, di esistenza certa o probabile, dei quali tuttavia alla chiusura dell'esercizio non sono determinabili l'ammontare o la data di sopravvenienza. Gli stanziamenti riflettono la migliore stima possibile sulla base degli elementi a disposizione. I rischi per i quali il manifestarsi di una passività è soltanto possibile sono indicati nella nota di commento dei fondi, senza procedere allo stanziamento di un fondo rischi ed oneri. Gli accantonamenti ai fondi rischi e oneri sono iscritti prioritariamente nelle voci di costo di conto economico delle pertinenti classi (B, C o D). Tutte le volte in cui non è attuabile questa correlazione tra la natura dell'accantonamento ed una delle voci alle suddette classi, gli accantonamenti per rischi e oneri sono iscritti alle voci B12 e B13 del conto economico.

Fondo trattamento di fine rapporto di lavoro subordinato

Nella voce trattamento di fine rapporto è stato iscritto quanto i dipendenti avrebbero diritto a percepire in caso di cessazione del rapporto di lavoro alla data di chiusura del bilancio. Le indennità di anzianità costituenti la suddetta voce, ossia la quota di accantonamento di competenza dell'anno e la rivalutazione annuale del fondo preesistente, sono determinate in conformità alle norme vigenti. Il trattamento di fine rapporto è iscritto nella voce C del passivo ed il relativo accantonamento alla voce B9 del conto economico.

AERO CLUB D'ITALIA**Debiti**

I debiti sono iscritti secondo il criterio del costo ammortizzato, tenendo conto del fattore temporale. Il criterio del costo ammortizzato non è applicato ai debiti qualora i suoi effetti risultino irrilevanti. Gli effetti sono considerati irrilevanti per i debiti a breve termine (ossia con scadenza inferiore ai 12 mesi). Per il criterio del costo ammortizzato vedasi quanto detto con riferimento ai crediti.

Ricavi

I ricavi per le prestazioni di servizi sono riconosciuti alla loro ultimazione e/o maturazione.

Costi

I costi sono contabilizzati in base al principio di competenza, indipendentemente dalla data di pagamento, al netto dei resi, degli sconti, degli abbuoni e dei premi.

Proventi e oneri finanziari

I proventi ed oneri finanziari sono iscritti per competenza.

Imposte sul reddito dell'esercizio

Sono iscritte in conformità alle normative in vigore.

Altre informazioni

Deroghe ai sensi del 4° comma art. 2423 -- Si precisa altresì che non si sono verificati casi eccezionali che abbiano richiesto deroghe alle norme di legge relative al bilancio ai sensi del 4° comma dell'art. 2423.

AERO CLUB D'ITALIA

ALTRE NOTIZIE INTEGRATIVE

L'AeCI presenta natura di ente associativo e, come tale, è assoggettato ai principi di razionalizzazione e contenimento della spesa in quanto non gravante sulla finanza pubblica, ai sensi dell'art. 2 co. 2 bis, del decreto legge 31 agosto 2013, n. 101, convertito dalla legge 30 ottobre 2013, n. 125.

In proposito, la circolare della Rag. Gen. dello stato n. 8/2015 concernente "Enti ed organismi pubblici- bilancio di previsione per l'esercizio 2015" alla scheda tematica D 6, reca taluni chiarimenti circa i soggetti destinatari e le modalità attuative della sopra richiamata disposizione normativa.

Dalla predetta circolare si evince che gli enti aventi natura associativa si debbano adeguare ai principi generali di razionalizzazione e contenimento della spesa mediante adozione di un proprio regolamento nell'ambito del quale deve essere previsto il limite complessivo dei risparmi e, in modo discrezionale, l'allocazione dei medesimi sui diversi ambiti e obiettivi di spesa in base alle peculiarità ed esigenze del singolo ente associativo. Orbene, l'AeCI ha predisposto il regolamento in parola con delibera assembleare n. 5/16 del 30/04/2016.

Nel corso del 2016 l'Ente ha osservato i dettami di razionalizzazione e contenimento della spesa ex art. 18 co. 3 della L. 135/2012 contenuti nel predetto testo regolamentare.

La categoria di spesa, oggetto della manovra di contenimento, è quella accesa alle "Uscite per l'acquisto di beni di consumo e di servizi". A tale proposito occorre però evidenziare, che nell'ambito del bilancio dell'Aero Club d'Italia, la suddetta categoria presenta delle voci di spesa che non rispondono propriamente alla classificazione economica accesa all'acquisto di beni e servizi, bensì all'attività istituzionale, nel senso più stretto del contenuto semantico del termine, che nulla ha a che vedere con le spese per consumi intermedi rientranti nell'ambito oggettivo di applicazione della legge in argomento.

Al fine, quindi, di individuare la giusta applicazione al contenuto normativo della suddetta disposizione è doveroso enucleare dalla categoria quelle voci di spesa che non possono definirsi spese intermedie e che non possono essere rinviate senza compromettere in misura rilevante lo svolgimento dei servizi pubblici di competenza. Si evidenzia che detta interpretazione ha già trovato in passato consenso da parte dei Ministeri Vigilanti.

AERO CLUB D'ITALIA

Quindi, nel bilancio consuntivo 2016, l'importo stanziato per i meri consumi intermedi, assai ridotto a causa della totale eliminazione dei contributi ministeriali, nonché della riduzione del contributo del CONI, è già inferiore all'importo massimo spendibile, risultante a seguito della riduzione in parola.

Ai sensi dell'art. 33 del D.Lgs. 33/2013, dell'art. 10 del DPCM del 22 settembre 2014 e della Circolare del Ministero dell'Economia e delle Finanze n. 22 del 22.07.2015, si attesta:

• l'indicatore trimestrale di tempestività dei pagamenti per l'anno 2016:

1° TRIMESTRE: Valore dell'indicatore: 35
2° TRIMESTRE: Valore dell'indicatore: 15
3° TRIMESTRE: Valore dell'indicatore: 2
4° TRIMESTRE: Valore dell'indicatore: 10

• l'indicatore annuale di tempestività dei pagamenti per l'anno 2015:

Valore annuale dell'indicatore: 14

L'Aero Club d'Italia ritenendo di esulare dall'ambito soggettivo di applicazione del D.lgs n. 91/2011, non essendo presente nell'elenco delle amministrazioni pubbliche inserite nel conto economico consolidato individuate ai sensi dell'articolo 1, co. 2 della legge 31 dicembre 2009, n.196 dall'ISTAT, non ha provveduto alla elaborazione dei documenti contabili per missioni e programmi e del piano integrato dei conti.

A tale riguardo, con nota del Ministero dell'Economia e Finanze pervenuta con comunicazione del Ministero delle Infrastrutture e dei Trasporti in data 22/02/2017 è stato evidenziato che ai sensi dell'art. 5 co. 7 del decreto legge 2 marzo 2012 n. 16 convertito con modificazioni dalla legge 26 aprile 2012 n. 44, ha sostituito il citato comma 2 dell'art. 1 della legge 196/2009 ampliando la platea delle amministrazioni pubbliche tenute al rispetto delle disposizioni in materia di finanza pubblica ed includendo oltre a quelle inserite nell'elenco ISTAT anche tutte le amministrazioni si cui all'art. 1 co 2 del Dlgs 165/2001.

L'Aero Club d'Italia provvederà, pertanto, quanto prima all'adeguamento delle prescrizioni contenute nel DPCM 12 dicembre 2012 e nella

AERO CLUB D'ITALIA

circolare del Dipartimento della Ragioneria Generale dello Stato n. 23 del maggio 2013 in materia dei documenti contabili per missioni e programmi, nonché del D.P.R. n. 132/2013 e nella circolare del Dipartimento della Ragioneria Generale dello Stato n. 27 del 9 settembre 2015 in materia di predisposizione del piano integrato dei conti.

I centri di costo

In applicazione del citato Regolamento per l'Amministrazione e la Contabilità degli Enti Pubblici, di cui alla legge 20 marzo 1975, n. 70, approvato con D.P.R. 27 febbraio 2003, n. 97, la gestione è articolata per centri di costo.

La struttura dell'Ente ai fini della contabilità analitica è articolata su tre centri di responsabilità, identificati in:

Direttore generale a cui fanno capo i centri di costo "Direzione generale", "Ufficio delibere" e "Ufficio gestione flotta"; Settore Amministrativo a cui fanno capo i centri di costo "Servizio amministrativo e contabile" e "Servizio Affari generali e personale"; Settore Operativo a cui fanno capo i centri di costo "Servizio Operativo", "Servizio Sportivo" e "Servizio Aeroturismo e Aviazione Generale".

I centri di costo sono poi raggruppati in due aree che corrispondono rispettivamente ai settori della gestione amministrativa e a quelli della gestione più propriamente produttiva dell'Ente.

Fanno parte dell'area amministrativa i seguenti centri di costo:

- gestione delibere (struttura semplice);- amministrativo (struttura complessa);- affari generali e personale (struttura complessa).

Fanno parte dell'area produttiva:

- gestione flotta (struttura semplice);- tecnico operativo (struttura complessa);- sportivo (struttura complessa) e aviazione generale (struttura complessa).

CONTO DI BILANCIO

Dal rendiconto finanziario gestionale, elaborato dal servizio amministrativo, risulta quanto segue:

AERO CLUB D'ITALIA

A) <u>Entrate di competenza</u>	
1. Previsioni iniziali di entrata	4.911.604,00
+ variazioni in aumento deliberate nel corso dell'esercizio	411.932,53
- variazioni in diminuzione deliberate nel corso dell'esercizio	240.351,05
Previsioni definitive di entrate approvate anno 2016	<u>5.083.185,48</u>
2. Somme riscosse	3.662.365,46
Somme rimaste da riscuotere	908.287,85
Totale accertamenti anno 2016	<u>4.570.653,31</u>
3. Variazioni globali delle entrate accertate rispetto alle previsioni definitive	<u>-512.532,17</u>
Previsioni definitive di entrate approvate anno 2016	5.083.185,48
Avanzo di amm. 2015 + utilizzi Fondi	170.231,04
Totale previsioni definitive di entrata 2016	<u>5.253.416,52</u>

1. Previsioni iniziali di spesa	4.911.604,00
+ variazioni in aumento deliberate nel corso dell'esercizio	616.566,92
- variazioni in diminuzione deliberate nel corso dell'esercizio	274.754,40
Totale previsioni definitive di spesa	5.253.416,52
2. Somme pagate	3.325.178,21
Somme rimaste da pagare	1.244.992,65
Totale impegni anno 2016	4.570.170,86
3. Variazioni globali degli impegni rispetto alle previsioni definitive	-683.245,66
C) <u>Residui attivi</u>	
1. Residui all'inizio dell'esercizio	1.189.869,97
2. Somme riscosse	533.480,21
Somme rimaste da riscuotere	616.722,07
Totale residui attivi accertati	1.150.202,28
3. Variazioni globali rispetto all'inizio dell'anno	-39.667,69

AERO CLUB D'ITALIA

D) <u>Residui passivi</u>		
1. Residui passivi all'inizio dell'esercizio		3.069.429,90
2. Somme pagate		1.225.079,62
Somme rimaste da pagare		1.301.196,08
Totale residui passivi impegnati		2.526.275,70
3. Variazioni rispetto all'inizio dell'esercizio		-543.154,20
Avendo pertanto avuto la gestione finanziaria generale dell'Ente:		
· un minore importo delle entrate accertate rispetto alle previsioni pari a Euro		512.532,17
· un minore importo della spesa impegnata rispetto alla previsioni pari a Euro		683.245,66
· una variazione in diminuzione dei residui attivi di Euro		39.667,69
· una variazione in diminuzione dei residui passivi di Euro		543.154,20
· un Fondo Liquidazione Personale di Euro		1.257.322,43
· un Fondo vincolato Piano Rinnovo Flotta		967.521,64
· un Fondo speciale per i rinnovi contrattuali		0,00
· un Fondo svalutazione crediti		0,00
si ottiene un avanzo globale rispetto alle previsioni pari ad Euro		2.899.044,07

Detto importo viene a coincidere con l'avanzo di amministrazione esposto nella "Situazione amministrativa" che presenta un avanzo di € 2.899.044,07.

AERO CLUB D'ITALIA

Da questo esercizio finanziario si è costituito il Fondo svalutazione crediti il cui ammontare è determinato in considerazione delle dimensioni degli stanziamenti relativi ai crediti di dubbia esigibilità riferibili ai crediti vantati nei confronti degli Aero Club sfederati e liquidati ammontanti ad € 153.821,06. Lo stanziamento del Fondo svalutazione crediti non è oggetto di impegno e genera un'economia di bilancio che confluisce nel risultato di amministrazione come quota accantonata. L'accantonamento 2016 di € 61.146,32 è stimato nella misura percentuale pari al 30% dei suddetti crediti.

Per effetto del D.P.C.M. 18 aprile 2016, pubblicato nella G.U.R.I. l'8 giugno 2016, recante "criteri di determinazione degli oneri per i rinnovi contrattuali, art. 1, comma 469, della legge 28 dicembre 2015, n. 208 (legge di stabilità 2016)" sono previsti oneri per la contrattazione collettiva nazionale anche degli Enti Pubblici non Economici per il triennio 2016-2018. Non essendo, tuttavia, intervenuta nell'anno la sottoscrizione del contratto collettivo di lavoro, ai sensi dell'art. 18 del D.P.R. 23 febbraio 2003, n. 97, la somma non impegnata di € 5.700,00 confluisce nell'avanzo di amministrazione e costituisce fondo vincolato.

Il risultato positivo è dovuto, oltre che al mantenimento del Fondo liquidazione del Personale e del Fondo vincolato Piano Rinnovo Flotta, anche:

- all'avanzo di competenza risultante dalla diff. tra le entrate acc. e le uscite imp.
- alle variazioni operate a titolo di riaccertamento sui residui attivi e passivi

170.713,49

503.486,51

L'avanzo vincolato di amministrazione al 31/12/16 pari a € 2.899.044,07, è formato, pertanto, dal fondo liquidazione al Personale, pari ad € 1.257.322,43, dalla quota di competenza dell'esercizio finanziario 2016 per l'adeguamento di detto fondo, ammontante a € 99.113,50, dal Fondo speciale dei rinnovi contrattuali, per il quale sussistono i presupposti per il ripristino mediante apposita quota di accantonamento pari ad € 5.700,00, considerati gli intervenuti provvedimenti, dal Fondo vincolato Piano Rinnovo Flotta, pari ad € 967.521,64, nonché dalla relativa quota di incremento, corrispondente ai residui passivi del rinnovo della flotta eliminati per perenzione, pari ad € 321.050,04 e dal Fondo svalutazione crediti pari alla quota annuale di svalutazione stimata in € 61.146,32.

Pertanto, l'avanzo di amministrazione disponibile al 31/12/16 è di € 187.190,46 che verrà destinato al bilancio dell'esercizio 2017 con apposita deliberazione in sede di assestamento di bilancio da parte del Consiglio Federale.

Proseguendo l'esame del rendiconto finanziario gestionale, possiamo ad illustrare l'andamento della gestione di cassa che così si presenta:

AERO CLUB D'ITALIA

A) - ENTRATE - Previsioni di entrate	9.592.752,33
Riscossioni effettuate	8.470.480,71
Differenze rispetto alle previsioni	1.122.271,62
<hr/>	
B) - SPESE - Previsioni di spese	5.462.028,01
Pagamenti effettuati	4.550.257,83
Differenze rispetto alle previsioni	911.770,18
<hr/>	

Da tale prospetto si nota che nel corso del 2016, l'Ente ha globalmente avuto un movimento finanziario tra riscossioni e pagamenti di circa € 13.020.000,00 con un incremento di circa il 5% rispetto al 2015.

Le variazioni in entrata derivano in particolare da:

- UTILIZZO AVANZO DI AMMINISTRAZIONE	170.231,04
- maggiori entrate per aliquote contributive	25.000,00
- maggiori entrate per trasferimenti da parte dello Stato	0,00
- maggiori entrate per contributi CONI	105.114,00
- minori entrate derivanti dalle prestazioni di servizi	197.531,96
- minori entrate per redditi e proventi patrimoniali	5.915,91
- minori entrate per poste correttive e compensative di spese correnti	554,96
- maggiori entrate per alienazione di immobilizzazioni tecniche	161.353,24
- maggiori entrate per la riscossione di crediti diversi	0,00
- maggiori entrate per mutui bancari	0,00
- maggiori entrate per partite di giro	84.117,07
	<hr/>
	341.812,52

AERO CLUB D'ITALIA

Le variazioni in uscita derivano in particolare da:

- maggiori spese per il personale in attività di servizio	67.877,23
- maggiori spese per l'acquisto di beni di consumo e servizi	144.845,74
- minori spese per prestazioni istituzionali	8.490,00
- maggiori spese per trasferimenti passivi	115.669,84
- maggiori spese per oneri finanziari	1.000,00
- maggiori spese per oneri tributari	10.259,00
- maggiori spese per poste correttive e compensative	3.028,00
- minori oneri per spese non classificabili in altre voci	1.788,05
- maggiori spese per acquisizione beni di uso durevole	14.074,24
- minori spese per acquisizione e manutenzione di immobilizzazioni tecniche	111.224,29
- maggiori spese per partecipazione e acquisto di valori mobiliari	0,00
- maggiori spese per concessioni di crediti ed anticipazioni	0,00
- maggiori spese per indennità di anzianità	26.935,84
- maggiori spese per rimborsi mutui	0,00
- maggiori uscite per partite di giro	84.117,07
	<u>341.812,52</u>

SITUAZIONE DEI RESIDUI

I residui attivi al 31.12.2016, al netto delle cancellazioni effettuate con apposita delibera, ammontano ad € 1.525.009,92. € 616.722,07 si riferiscono a residui provenienti dagli esercizi precedenti, mentre € 908.287,85 sono costituiti dalle entrate accertate e non riscosse al termine dell'esercizio.

La massa dei residui attivi risulta essere in aumento per € 335.139,93.

I residui passivi al 31.12.2016, al netto delle cancellazioni effettuate con apposita delibera, ammontano ad € 2.546.188,73.

AERO CLUB D'ITALIA

€ 1.301.196,08 si riferiscono a residui provenienti dagli esercizi precedenti, mentre € 1.244.992,65 sono costituiti dalle spese legalmente impegnate che non hanno raggiunto la fase finale del pagamento.

La massa dei residui passivi evidenzia una diminuzione di € 523.241,17. L'entità sempre sostenuta, è in parte fisiologica, in quanto è dovuta allo stralcio dei residui passivi perenti del cap. 81 destinati all'accantonamento del relativo fondo per il rinnovo della flotta, nonché ai contributi assegnati in corso d'anno agli Aero Club Federati, ma liquidabili solo nell'esercizio successivo.

I residui vengono riportati nella contabilità dell'esercizio successivo e sono tenuti distinti dalle somme relative alla competenza del nuovo esercizio finanziario.

1. Cancellazione dei Residui Attivi e Passivi

Si è provveduto a cancellare € 39.667,69 di residui attivi ed € 543.154,20 di residui passivi.

Le cancellazioni di maggiore interesse dei residui passivi hanno riguardato il capitolo 1.2.1.2.81 per € 321.050,04, somma derivante dal residuo di stanziamento per spese in conto capitale, fronteggiato dalle entrate conseguenti alla locazione e vendita degli aeromobili, nonché agli indennizzi assicurativi dei relativi sinistri, in relazione alla convenzione stipulata, nell'anno 1987, dall'Ente con il Ministro dei Trasporti; ciò in coerenza con l'avviso della Corte dei Conti, nella relazione sul risultato del controllo eseguito sulla gestione finanziaria dell'Ente negli esercizi dall'anno 1995 al 2004, laddove afferma che, pur permanendo per tali somme il vincolo di destinazione, le stesse, a chiusura d'esercizio, vanno riportate in economia al bilancio, per poi essere reiscritte nel corrispondente capitolo di spesa dell'esercizio successivo, come da previsione normativa contenuta nell'art. 7 della legge 9 dicembre 1928. n. 2783. Come già avvenuto a chiusura dell'esercizio 2011, si è ritenuto di uniformarsi all'avviso della Corte dei Conti limitatamente ai residui perenti. Gli altri residui passivi risultano eliminati per perenzione amministrativa e per economia.

Le cancellazioni dei residui attivi riguardano crediti di difficile esazione oppure crediti per i quali se ne è, comunque, accertata l'insussistenza.

I crediti di difficile esazione vengono eliminati dalle scritture contabili poiché, nonostante l'impiego di tutti i possibili mezzi amministrativi e giudiziari, non si sono potuti riscuotere.

AERO CLUB D'ITALIASTATO PATRIMONIALE

Si evidenziano le **VARIAZIONI DELL'ATTIVO** rispetto all'esercizio 2015.

Immobilizzazioni immateriali	-	-
Immobilizzazioni materiali	261.749,00	-
Immobilizzazioni finanziarie	-	-
Rimanenze	116,00	-
Residui attivi	230.939,03	-
Disponibilità liquide	104.614,00	-
Ratei e risconti	911.001,00	-
TOTALE	1.046.540,97	1.046.540,97

Immobilizzazioni materiali

Gli importi della tabella sono espressi in Euro

AERO CLUB D'ITALIA

<i>Immobilizzazioni materiali</i>	<i>31/12/2016</i>	<i>31/12/2015</i>	<i>Variazioni</i>
Terreni e fabbricati	2.909.050	2.973.251	64.201
Velivoli e apparati	40.928	230.637	189.709
Automezzi	-	-	-
Mobili e arredi vari d'ufficio	3.700	7.592	3.892
Macchine d'ufficio elettriche ed elettr.	10.735	16.792	6.057
Aviorimesse	-	-	-
Impianti carburante	-	-	-
Attrezzature	2.110	-	2.110
Totale	2.964.413	3.228.272	261.749

CATEGORIA	Aliquota	Valore all'1/1 (costo storico)	Incrementi	Decrementi	Ammortamento		Valore al 31/12
					Quota dell'esercizio	Fondo ammortamento al 31/12	
Terreni e fabbricati	3%	4.239.282,19	62.924,36	0,00	127.125,05	1.393.156,49	2.909.050,06
Velivoli ed apparati	20%	3.663.016,72	0,00	756.110,81	148.258,52	2.865.978,29	40.927,62
Automezzi	12,5%	0,00	0,00	0,00	0,00	0,00	0,00
Mobili e arredi d'ufficio	20%	255.521,16	0,00	7.478,11	3.892,44	244.343,26	3.699,79
Macchine d'ufficio	20%	232.923,34	1.717,00	34.935,91	4.205,15	188.969,03	10.735,40
Aviorimesse	12,5%	111.561,25	0,00	0,00	0,00	111.561,25	0,00
Impianti carburante	12,5%	13.680,94	0,00	0,00	0,00	13.680,94	0,00
Attrezzature	20%	827.397,19	2.110,36	0,00	0,00	827.397,19	2.110,36
Licenze d'uso	25%	16.023,57	0,00	0,00	0,00	16.023,57	0,00
		9.359.406,36	66.751,72	798.524,83	283.481,16	5.661.110,02	2.966.523,23

AERO CLUB D'ITALIA

Tra le immobilizzazioni materiali è iscritta la palazzina, sita in via C. Beccaria Roma, al suo costo storico di € 1.781,78 incrementato delle spese sostenute negli ultimi esercizi per un valore complessivo di € 4.302.206,55. In esecuzione alla nota del Ministero dei Trasporti, avente ad oggetto l'approvazione del consuntivo 2005, si è proceduto a calcolare la quota di ammortamento sull'immobile di proprietà dell'Ente a partire dal bilancio 2006. Pertanto, il valore della palazzina, al netto del fondo di ammortamento, risulta essere pari ad € 2.909.050,06;

Le immobilizzazioni materiali risultano evidenziate complessivamente, per € 2.966.523,23, pari all'importo di differenza fra il costo storico dei cespiti patrimoniali, aggiornato in ragione delle rivalutazioni, svalutazioni, alienazioni e riclassificazioni, e la consistenza dei rispettivi fondi di ammortamento, aggiornati con la quota corrispondente all'esercizio in esame.

In relazione alle variazioni registrate nell'esercizio, di seguito si riportano le informazioni relative ai principali incrementi e decrementi:

- l'incremento dei terreni e dei fabbricati pari ad € 62.924 è riconducibile in particolare a lavori per il rifacimento di uno dei terrazzi della palazzina di proprietà AeCI;
- il decremento dei velivoli e degli apparati pari ad € 756.110, 81 è riconducibile alla cessione di n. 12 aeromobili ed n. 1 verricello agli Aero Club Federati.

Immobilizzazioni finanziarie

Le immobilizzazioni finanziarie al 31 dicembre 2016 non hanno subito variazioni rispetto al 31 dicembre 2015 e sono così composte:

	depositi cauzionali	12.477,00
I depositi cauzionali esistenti sono imputabili a:		
• Contratto di mutuo con l'Istituto per il Credito Sportivo	516,46	
• Contratto di locazione per magazzino Rieti	1.100,00	
• Contratto acqua per magazzino Rieti	18,08	
• Concessione demaniale Regione Lombardia	<u>10.841,66</u>	
		<u>12.476,20</u>

AERO CLUB D'ITALIA**Rimanenze**

Le rimanenze sono costituite dalle pubblicazioni ammontanti ad € 18.240.

Residui Attivi

<i>Residui Attivi</i>	<i>31/12/2016</i>	<i>31/12/2015</i>	<i>Variazioni</i>
Crediti verso iscritti, soci e terzi	726.579	1.012.307	- 285.728
Crediti verso lo Stato ed altri soggetti pubblici	387.060	11.960	375.100
Crediti verso terzi	246.024	165.603	80.421
Totale	1.359.663	1.189.870	169.793

I residui attivi risultanti nel bilancio finanziario pari ad € 1.525.009,92 sono rappresentati nello stato patrimoniale al netto dell'ammontare dei crediti per i quali alla fine dell'esercizio risultano i versamenti sul conto corrente postale pari ad € 104.201. Inoltre il valore dei residui attivi è stato rettificato da un apposito fondo svalutazione costituito nel 2016 pari a € 61.146 ed esposto a diretta diminuzione del valore dei residui stessi, al fine di adeguarli al loro presumibile valore di realizzo. L'importo dell'accantonamento è rilevato nel conto economico. Conseguentemente il valore dei residui attivi in tal modo rettificati ammontano ad € 1.359.662,92.

I residui attivi sono aumentati, rispetto al dato dell'esercizio precedente, di € 169.793. Il risultato, è dovuto principalmente alle somme accertate ma non incassate entro il termine dell'esercizio dovute dal CONI. La restante massa dei residui attivi si presenta stabile a causa della difficile situazione economico-finanziaria del Paese, che rende l'azione dell'Ente tesa al recupero dei crediti vantati nei confronti degli Aero Club Federati non tale da segnare una contrazione importante della massa dei residui attivi.

I residui attivi hanno nel bilancio finanziario una consistenza globale a fine esercizio di € 1.525.009,92 e sono così formati:

AERO CLUB D'ITALIA

· Contributo Ministero dei Trasporti (ordinario)	0,00
· Contributo del Ministero della Difesa	0,00
· Contributo del CONI	375.100,00
· Crediti Aero Club federati per:	
1. quote e contributi associativi	435.440,86
2. vendita pubblicazioni	0,00
3. nolo velivoli ed apparati	206.220,78
4. rimborso parziale assicurazione	156.511,59
5. cessione velivoli, paracadute, materiale e impianti e macchinari	60.781,57
· Proventi derivanti da prestazione di servizi	0,00
· Recuperi e rimborsi diversi	32.971,29
· Entrate eventuali	0,00
· Interessi attivi	0,00
· Ritiro depositi a cauzione	11.959,74
· Crediti verso lo Stato	0,00
· Riscossione di mutui al personale	0,00
· Mutui bancari	0,00
· Crediti verso altri	246.024,09
	<u>1.525.009,92</u>

Disponibilità Liquide

Le disponibilità liquide ammontanti al 31/12/16 a complessivi € 4.170.021 risultano per € 3.920.223 depositate presso la Tesoreria dello Stato, ai sensi della Legge 29 ottobre 1984 n. 720, riguardante l'istituzione del sistema di Tesoreria Unica per gli Enti e gli Organismi Pubblici e per € 249.798 depositate sul conto corrente postale.

AERO CLUB D'ITALIA

Le disponibilità liquide sono state integrate con la rappresentazione del saldo giacente al termine dell'esercizio finanziario sul conto corrente postale sul quale l'utenza effettua i versamenti. Le entrate introitate tramite il servizio del conto corrente postale sono di regola rimosse, previa verifica della sussistenza di un idoneo titolo giuridico e del relativo accertamento, a valere sul conto dell'Istituto di credito che gestisce il servizio di cassa mediante l'emissione delle reversali d'incasso. Di conseguenza i residui attivi rappresentati nello Stato Patrimoniale sono stati diminuiti dell'ammontare dei crediti per i quali è avvenuto il versamento sul conto corrente postale, ma che alla fine dell'esercizio non sono stati ancora riscossi con le relative reversali d'incasso, pari ad € 104.201.

Il Valore di produzione nel Conto Economico è stato rettificato in aumento per € 145.597, per le tariffe di competenza dell'esercizio risultanti sul conto corrente postale al 31 dicembre 2016 per le quali non si è ancora provveduto ai relativi accertamenti.

Si riporta di seguito la riconciliazione degli incassi di dicembre per il conto corrente postale:

Saldo Posta al 31/12/16	€	249.798,00
versamenti su crediti	€	104.201,00
veramenti per tariffe	€	<u>145.597,00</u>

Risconti Attivi

I risconti attivi, relativi ad anticipi su velivoli, sono pari a zero, mentre al 31/12/2015 ammontavano ad € 911.001. La società fornitrice è fallita e l'insinuazione al passivo fallimentare è stata infruttuosa, attesa la presenza di creditori privilegiati rispetto al credito (chirografario) dell'Ae.C.I. L'Istituto posto come garante con fideiussione, è fallito anche esso. Risulta ancora aperta la procedura fallimentare, tuttavia il curatore fallimentare ha comunicato che allo stato il fallimento presenta un attivo di € 220.393,03, mentre il passivo accertato ammonta ad € 11.081.895,59. Il Curatore ha dichiarato che sia oltremodo improbabile effettuare riparti in grado di soddisfare, sia pure parzialmente, i creditori chirografari. Di conseguenza, la posta accesa ai risconti attivi, relativi ad anticipi su velivoli pari ad € 911.001 è stata eliminata.

Si evidenziano le **VARIAZIONI DEL PASSIVO** rispetto all'esercizio 2015.

AERO CLUB D'ITALIA**Patrimonio Netto**

<i>Patrimonio netto</i>	<i>Fondo di dotazione</i>	<i>Riserve Statutarie</i>	<i>Avanzi (disavanzi) economici portati a nuovo</i>	<i>Avanzo (Disavanzo) economico d'esercizio</i>
Saldo al 31/12/2015	-	2.621.173	2.165.660	- 477.461
Destinazione avanzo (disavanzo) esercizio precedente			477.461	477.461
Avanzo (Disavanzo) economico d'esercizio		-	-	994.511
Totale	-	2.621.173	1.688.199	994.511

Fondi rischi ed oneri

<i>Fondi rischi e oneri</i>	<i>31/12/2015</i>	<i>Accantonamenti</i>	<i>Utilizzi</i>	<i>31/12/2016</i>
Fondo rinnovo della Flotta	967.522	321.050	-	1.288.572
Fondo per rinnovo contrattuale	-	5.700	-	5.700
Fondo per ripristino investimenti	23.966	-	15.799	8.167
Totale	991.488	326.750	15.799	1.302.439

Nei fondi per altri rischi ed oneri è stato aggiunto il fondo speciale per i rinnovi contrattuali, di cui all'art. 18 del D.P.R. 97/2003, in quanto a seguito del D.P.C.M. 18 aprile 2016, pubblicato nella G.U.R.I. l'8 giugno 2016, recante "criteri di determinazione degli oneri per i rinnovi contrattuali, art. 1, comma 469, della legge 28 dicembre 2015, n. 208 (legge di stabilità 2016)" sono previsti oneri per la contrattazione collettiva nazionale anche degli Enti Pubblici non Economici per il triennio 2016-2018.

Non essendo, tuttavia, intervenuta nell'anno la sottoscrizione del contratto collettivo di lavoro, ai sensi dell'art. 18 del D.P.R. 23 febbraio 2003, n. 97, la somma non impegnata di € 5.700,00 confluisce nell'avanzo di amministrazione e costituisce fondo vincolato.

AERO CLUB D'ITALIA

Nella voce "Fondi per rischi ed oneri" è presente il Fondo Piano Rinnovo Flotta.

A tal proposito occorre citare la convenzione stipulata in data 11.11.1987 tra il Ministero dei Trasporti - D.G.A.C. - e l'Aero Club d'Italia, che stabiliva le modalità di attuazione del piano tecnico-finanziario di rinnovo della flotta aeromobili degli Aero Club federati.

In particolare all'art. 2 della citata convenzione si prevede che al competente capitolo di bilancio dell'Aero Club d'Italia (cap. 81) debbano confluire i proventi derivanti dalle locazioni e/o alienazioni degli aeromobili agli Aero Club federati, allo scopo di provvedere a nuovi futuri acquisti per la prosecuzione del rinnovamento della flotta aerea di proprietà dell'Aero Club d'Italia.

Negli anni i proventi derivanti dalla flotta sono stati riversati sul cap. 81 per essere reinvestiti periodicamente in ulteriori acquisti in base ad appositi piani di acquisto da sottoporre alla approvazione preventiva del Ministero dei Trasporti.

Ma nel 2006 la Corte dei Conti espresse avviso, nella relazione sulla gestione finanziaria dell'Ente per il decennio 1995/2004, sulla opportunità, per i fondi destinati al Rinnovo della Flotta, di cui alla convenzione in essere con il Ministero dei Trasporti del 1987, di osservare la procedura detta del riporto, espressamente prevista dall'art. 7 della L. 9 dicembre 1928 n. 2783. Nel consuntivo 2006 si procedette, quindi, ad eliminare gli importi residui perenti assunti sul capitolo 1.2.1.2.81 negli esercizi finanziari dal 1995 al 2002 per riportarli in un apposito Fondo, denominato "Fondo Piano Rinnovo Flotta", destinato ogni anno ad alimentarsi con i maturandi residui perenti. Da allora alla fine di ogni esercizio, in sede di elaborazione del consuntivo, il residuo passivo registrato sul cap. 81 dichiarato perente in fase di riaccertamento dei residui attivi e passivi va ad alimentare il fondo.

In particolare la consistenza del predetto fondo, ad inizio anno di € 967.522 a seguito degli importi residui perenti sul cap. 1.2.1.2.81 pari ad € 321.050 ammonta, al 31/12/2016, ad € 1.288.572.

Trattamento di fine rapporto lavoro subordinato

<i>Fondo TFR</i>	<i>31/12/2015</i>	<i>Accantonamenti</i>	<i>Utilizzi</i>	<i>31/12/2016</i>
Fondo TFR	1.257.322,00	99.114,00		1.356.436,00
Totale	1.257.322,00	99.114,00	-	1.356.436,00

Il fondo trattamento di fine servizio lavoro subordinato è stato determinato in relazione all'importo rilevato dal rendiconto finanziario al capitolo 1.2.5.95 "indennità di anzianità" e dal conto economico alla voce "accantonamento per fondo liquidazione personale" (€ 99.113).

Il criterio utilizzato, ai fini del calcolo dell'accantonamento al fondo di trattamento di fine servizio, considera lo stipendio ed una percentuale pari

AERO CLUB D'ITALIA

al 100% della ex indennità integrativa speciale, oramai conglobata nello stipendio tabellare. L'importo così ottenuto, moltiplicato per 13 e diviso per 12, viene moltiplicato per gli anni di anzianità maturati dal dipendente.

La consistenza di inizio anno del fondo "Trattamento di fine servizio lavoro subordinato" era di € 1.257.322; non ci sono state utilizzazioni in corso d'anno, mentre l'accantonamento di competenza del 2016 è di € 99.113. Pertanto, l'ammontare del predetto fondo al 31/12/2016 è di euro 1.356.436.

Residui passivi

<i>Residui Passivi</i>	<i>31/12/2016</i>	<i>31/12/2015</i>	<i>Variazioni</i>
Debiti verso fornitori prestazioni dovute	1.320.128	1.493.413	- 173.285
Debiti verso iscritti, soci e terzi per prestazioni dovute	1.082.310	1.270.907	- 188.597
Debiti verso lo Stato ed altri soggetti pubblici	115.231	273.527	- 158.296
Debiti diversi	28.519	31.582	- 3.063
Totale	2.546.188	3.069.429	- 523.241

I residui passivi nel 2016 si sono ridotti di € 523.241. L'ammontare, sempre consistente, non è comunque imputabile ad una difficoltà dell'Ente di pagare, bensì per le parti più consistenti in parte a dinamiche fisiologiche connesse ai tempi tecnici di maturazione degli aventi diritto ad ottenere la assegnazione dei contributi o la rendicontazione della partecipazione ai Campionati internazionali, ed in gran parte ai residui di stanziamento connessi al rinnovo della flotta.

Tra i "Debiti verso fornitori prestazioni dovute" la voce più rilevante, pari ad € 1.056.543, è rappresentata dai residui di stanziamento sul capitolo 1.2.1.2.81 connessi ai proventi derivanti dalla gestione della flotta quali la locazione e vendita degli aeromobili, nonché gli indennizzi assicurativi dei relativi sinistri riversati sul cap. 81 al fine di consentire il ripristino del "Piano Rinnovo Flotta".

Tra i "Debiti verso iscritti, soci e terzi per prestazioni dovute", le maggiori voci sono costituite da:

- i residui inerenti all'assegnazione di contributi in favore degli AeC Federati, per € 533.265 in ragione delle licenze rilasciate, dell'attività di volo, dell'attività sportiva, attività promozionale, nonché dell'acquisto di infrastrutture;
- i residui inerenti ai rimborsi spesa spettanti alle figure tecniche dell'attività sportiva agonistica € 203.047;
- i residui inerenti ai rendiconti relativi alle partecipazioni delle squadre nazionali ai campionati internazionali in corso di disamina per € 296.976.06;

AERO CLUB D'ITALIA

- i residui inerenti alle indennità di risultato spettanti alla direzione generale ed al fondo unico al personale da erogare nell'esercizio successivo a quello di competenza € 94.361.

I residui hanno una consistenza globale a fine esercizio di € 2.546.188,73 e sono così formati:

• da pagare per spese degli Organi dell'Ente	18.852,59
• idem per gli oneri del personale in attività di servizio	113.883,63
• idem per l'acquisto di beni di consumo e servizi	350.928,20
• idem per prestazioni istituzionali	332.235,86
• idem per trasferimenti passivi	510.196,47
• idem per oneri finanziari	500,00
• idem per oneri tributari	207,00
• idem per restituzione rimborsi diversi	614,00
• idem per spese per liti e arbitraggi	28.520,46
• idem per oneri vari straordinari	0,00
• idem per oneri per rimborsi mutui	0,00
• idem per ricostruzione e ripristino C. Beccaria	7.711,14
• idem per acquisto e manutenzione velivoli, apparati, impianti, attrezzature e macchinari	1.068.015,53
• idem per concessioni di crediti ed anticipazioni	0,00
• idem per indennità di anzianità al personale dipendente	0,00
• idem per debiti verso iscritti, soci e terzi per prestazioni dovute	114.523,85
	<hr/>
	2.546.188,73
	<hr/>

AERO CLUB D'ITALIA**CONTO ECONOMICO**

Tale prospetto si può così sintetizzare:

<i>Valore della produzione</i>	<i>31/12/2016</i>	<i>31/12/2015</i>	<i>differenza</i>
Proventi e corrispettivi per la produzione delle prestazioni e/o servizi	1.111.881	1.155.727	43.846
Altri ricavi e proventi, con separata indicazione dei contributi di competenza	2.451.167	2.357.183	(93.984)
Totale valore della produzione	3.563.048	3.512.910	(50.138)
Costi della produzione			
per materiali, servizi e oneri diversi per il personale	1.771.231	1.424.175	(347.056)
per ammortamenti e svalutazioni	1.462.278	1.442.926	(19.352)
per accantonamento ai fondi per rischi	283.481	604.006	320.525
per accantonamento ai fondi per oneri	61.146	589.839	528.693
Totale costi	4.004.000	4.257.491	(229.319)
Differenza tra Valore e Costi della Produzione	(440.952)	(744.581)	(303.629)
Proventi ed oneri finanziari	1.028	3.628	2.600
 Rettifiche di valore di attività finanziarie	(15.321)	(158.767)	(143.446)
Proventi ed oneri straordinari	(391.868)	561.009	952.877
Imposte dell'esercizio	147.398	138.750	(8.648)
Avanzo/Disavanzo/Pareggio economico	(994.511)	(477.461)	803.942

Il rapporto tra costi della produzione e valore della stessa è superiore ad 1, evidenziando la non totale copertura dei costi primi, nonché una non equilibrata gestione delle disponibilità finanziarie. Questo rapporto è uguale ad 1 quando si verifica l'eguaglianza tra costi e ricavi, è superiore a 1

AERO CLUB D'ITALIA

quando si è in presenza di un impiego delle risorse in misura inferiore a fronte delle spese nel processo amministrativo e, viceversa, è inferiore a 1, quando rimane un margine di utile lordo prima delle poste finanziarie, straordinarie, delle rettifiche di valore e delle imposte.

Il perdurare della contrazione dei proventi derivanti da prestazioni di servizi del volo da diporto o sportivo e delle quote associative, nonché la eliminazione totale dei contributi dei Ministeri vigilanti continua a determinare il predetto squilibrio nella gestione finanziaria.

Permane una gestione virtuosa dei residui, che determinerebbe una posta positiva in termini economici se non fosse per l'insussistenza passiva di € 911.001, relativa allo stralcio dei risconti attivi a titolo di anticipi su velivoli causato dalla previsione di insufficiente realizzo dell'attivo fallimentare.

Con ciò si conferma complessivamente una linea di prudente gestione dell'Ente.

Tra gli "Altri ricavi e proventi, con separata indicazione dei contributi di competenza dell'esercizio" si annoverano le entrate contributive:

Entrate per quote associative	877.300,00
Ministero dei Trasporti e Ministero Difesa	0,00
CONI	1.467.718,00
Totale entrate contributive	<u><u>2.345.018,00</u></u>

I contributi rappresentano circa il 63,8% delle entrate correnti.

Ricavi dalla vendita di pubblicazioni	116,25
Proventi derivanti dalla prestazione di servizi	890.086,36
Nolo aeromobili nuovo piano rinn. flotta	76.081,68
Nolo aeromobili, strumenti, apparati volo e paracadute agl	0,00
Realizzi per cessione materiale fuori uso	0,00
Totale entrate derivanti dalle prestazioni di servizi	<u><u>966.284,29</u></u>

AERO CLUB D'ITALIA

Al totale delle entrate derivanti dalle prestazioni di servizi risultante dal bilancio finanziario occorre aggiungere € 145.597, pari ai versamenti effettuati sul conto corrente postale per i quali in contabilità non si è ancora giunti alla prima fase di gestione dell'entrata mediante la quale, sulla base di idonea documentazione, viene verificata la ragione del credito e la sussistenza di un idoneo titolo giuridico perché l'utenza effettua il versamento all'atto della richiesta del servizio.

totale entrate derivanti da prestazioni di servizi	€	966.284,29
versamenti su c/c postale per tariffe	€	145.597,00
Totale entrate da prestazioni di servizi rettificato	€	1.111.881,29

Le entrate derivanti dalla vendita di beni e prestazione di servizi sono formate dai proventi per il Volo da Diporto o Sportivo e dalla locazione dei velivoli del nuovo Piano Rinnovo Flotta.

Anche se i contributi rappresentano circa il 65% delle entrate correnti dell'ente, essi sono strettamente correlati alle attività sportive, didattiche e di promozione del volo curate dall'Ente. Se poi annoverassimo le entrate delle quote associative tra i ricavi propri dell'ente le entrate contributive scenderebbero da € 2.345.018 a 1.467.718 e le entrate proprie salirebbero a € 1.989.181 da € 1.111.881, rilevando, anche per questa via, una fondamentale stabilità economica dell'Aero Club d'Italia.

AERO CLUB D'ITALIA**Valore della produzione**

<i>Descrizione</i>	<i>31/12/2016</i>	<i>31/12/2015</i>	<i>Variazioni</i>
Proventi e corrispettivi prestazioni	1.111.881	1.155.727	- 43.846
Variazione rimanenza prodotti	-	-	-
Variazione dei lavori in corso su ordinazione	-	-	-
Incrementi di immobilizzazioni per lavori interni	-	-	-
Altri ricavi e proventi	2.451.167	2.357.183	93.984
	3.563.048	3.512.910	50.138

I ricavi delle vendite e delle prestazioni vengono così ripartiti:

Ricavi per categoria di attività

<i>Categoria</i>	<i>31/12/2016</i>	<i>31/12/2015</i>	<i>Variazioni</i>
Prestazioni di servizi	1.111.881	1.155.727	- 43.846
	1.111.881	1.155.727	- 43.846

Commenti

Si rinvia a quanto già esposto nelle premesse al paragrafo sulle attività svolte.

AERO CLUB D'ITALIA**Costi della produzione**

<i>Descrizione</i>	<i>31/12/2016</i>	<i>31/12/2015</i>	<i>Variazioni</i>
Materie prime, sussidiarie, consumo e merci	202.978	102.140	100.838
Servizi	1.351.649	1.310.839	40.810
Godimento beni di terzi	11.326	11.196	130
Salari e stipendi	1.162.618	1.166.940	4.322
Oneri sociali	291.447	267.695	23.752
Trattamento di fine rapporto	-	-	-
Trattamento di quiescenza e simili	-	-	-
Altri costi del personale	8.213	8.291	78
Ammortamenti delle immobilizzaz. immateriali	-	-	-
Ammortamenti delle immobilizzazioni materiali	283.481	604.006	320.525
Altre svalutazioni delle immobilizzazioni	-	-	-
Svalutazioni crediti attivo circolante	-	-	-
Variazioni delle rimanenze di materie prime	-	-	-
Accantonamento per rischi	61.146	-	61.146
Accantonamento ai fondi oneri (TFR, rinnovi contrattuali, P.R.F.)	425.864	589.839	163.975
Altri accantonamenti per rinnovi contrattuali in corso	-	-	-
Oneri diversi di gestione	205.278	196.545	8.733
	4.004.000	4.257.491	253.491

Costi per materie prime, sussidiarie, di consumo e di merci e Costi per servizi

AERO CLUB D'ITALIA

Tra gli *Oneri diversi di Gestione* sono incluse le spese per il governo dell'Ente per € 67.301,75, così composte:

- spesa per gli organi di vertice pari ad € 50.506,94
- spesa per il collegio dei revisori dei conti pari ad € 16.794,81

l'Ente non corrisponde agli Organi dell'Ente (Presidente, ai componenti del Consiglio Federale e degli altri organi collegiali) indennità, gettoni, compensi, retribuzioni o altre utilità, ma solo rimborso delle mere spese sostenute;

il Collegio dei Revisori dei Conti è nominato ai sensi delle delibere dell'Assemblea n. 5 e 6 /2013.

Il trattamento economico spettante ai componenti del Collegio, ex decreto Interministeriale 55 – T datato 12 settembre 1997, è determinato annualmente in € 7.334,76.

I costi di consumo continuano ad essere compresi e in linea con i dettami di razionalizzazione e contenimento della spesa ex art. 18 co. 3 della L 135/2012 contenuti nel testo regolamentare adottato con delibera assembleare n. 5/2016.

La categoria di spesa, oggetto della manovra di contenimento, è quella accesa alle “Uscite per l'acquisto di beni di consumo e di servizi”. A tale proposito occorre però evidenziare, che nell'ambito del bilancio dell'Aero Club d'Italia, la suddetta categoria presenta delle voci di spesa che non rispondono propriamente alla classificazione economica accesa all'acquisto di beni e servizi, bensì all'attività istituzionale, nel senso più stretto del contenuto semantico del termine, che nulla ha a che vedere con le spese per consumi intermedi rientranti nell'ambito oggettivo di applicazione della legge in argomento.

Al fine, quindi, di individuare la giusta applicazione al contenuto normativo della suddetta disposizione è doveroso enucleare dalla categoria quelle voci di spesa che non possono definirsi spese intermedie e che non possono essere rinviate senza compromettere in misura rilevante lo svolgimento dei servizi pubblici di competenza. Si evidenzia che detta interpretazione ha già trovato in passato consenso da parte dei Ministeri Vigilanti.

AERO CLUB D'ITALIA**Costi per il personale**

La voce comprende l'intera spesa per il personale dipendente ivi compresi i miglioramenti di merito, passaggi di livello economico, costo delle ferie non godute e accantonamenti di legge.

Ammortamento delle immobilizzazioni immateriali e materiali

Si è ritenuto di accogliere come valori di rettifica delle immobilizzazioni per l'uso delle attrezzature e degli impianti, la stessa percentuale prevista per gli ammortamenti fiscali.

Alla voce "Ammortamenti" vengono indicate le operazioni contabili che non trovano preciso riscontro nella contabilità finanziaria, ma che devono essere inserite per determinare i costi di competenza economica dell'esercizio e per determinare nello stato patrimoniale la consistenza dei valori di funzionamento.

Si precisa che le immobilizzazioni sono state ammortizzate in relazione alla loro eventuale residua possibilità di utilizzo.

Accantonamenti

In questa voce del conto economico si dà, altresì, rappresentazione contabile economico-patrimoniale di parte dell'avanzo indisponibile di amministrazione che ha determinato corrispondenti scritture nel conto economico e nello stato patrimoniale con la rivalutazione del fondo liquidazione personale di € 99.114 e del fondo vincolato Piano Rinnovo Flotta di € 321.050.

Il fondo speciale per i rinnovi contrattuali, viene rappresentato, in quanto sussistono di nuovo i presupposti per il mantenimento dell'apposita quota di accantonamento pari ad euro 5.700 considerati gli intervenuti provvedimenti per il rinnovo contrattuale nel pubblico impiego.

Il fondo svalutazione crediti viene costituito al fine di rettificare prudenzialmente il valore nominale dei crediti di dubbia esigibilità con una quota di accantonamento di € 61.146.

AERO CLUB D'ITALIA**Proventi e oneri finanziari**

<i>Categoria</i>	<i>31/12/2016</i>	<i>31/12/2015</i>	<i>Variazioni</i>
Da partecipazione	0	0	0
Da crediti iscritti nelle immobilizzazioni	0	0	0
Da titoli iscritti nelle immobilizzazioni	0	0	0
Da titoli iscritti nell'attivo circolante	0	0	0
Proventi diversi dai precedenti	2084	3961	-1877
Interessi ed altri oneri finanziari	1056	333	723
	1028	3628	-2600

Rettifiche di valore di attività finanziarie

Saldo al 31/12/16	€	15.321,00
Saldo al 31/12/15	€	158.767,00
Variazioni	€	<u>- 143.446,00</u>

Proventi e oneri straordinari

Saldo al 31/12/16	€	- 391.868,36
Saldo al 31/12/15	€	561.009,13
Variazioni	€	<u>- 952.877,49</u>

AERO CLUB D'ITALIA

<i>Categoria</i>	<i>31/12/2016</i>	<i>31/12/2015</i>	<i>Variazioni</i>
Plusvalenze da alienazioni	90.386,25	81.233,00	9.153,25
Minusvalenze	- 20.643,48	-	20.643,48
Sopravvenienze attive e insussistenze del passivo	543.154,20	686.493,49	- 143.339,29
Sopravvenienze passive e insussistenze dell'attivo	- 1.004.765,33	- 206.717,36	- 798.047,97
	- 391.868,36	- 561.009,13	- 952.877,49

Commenti

Nella voce sopravvenienze attive ed insussistenze del passivo si sono ricompresi i residui passivi riaccertati alla fine dell'esercizio.

Imposte sul reddito d'esercizio

Saldo al 31/12/16	€	147.398,00
Saldo al 31/12/15	€	138.750,00
Variazioni	€	<u>8.648,00</u>

Fatti di rilievo avvenuti dopo la chiusura dell'esercizio

Non sono avvenuti fatti di rilievo dopo la chiusura dell'esercizio.

Impegni, garanzie e passività potenziali non risultanti dallo Stato Patrimoniale

Non sussistono impegni, garanzie e passività potenziali non risultanti dallo stato patrimoniale.

AERO CLUB D'ITALIA

Effetti rinvenienti dall'applicazione dei nuovi principi contabili nazionali

Relativamente all'applicazione della Normativa anzidetta di cui al DPR 27 febbraio 2003, n. 97- Regolamento concernente l'amministrazione e la contabilità degli enti pubblici di cui alla legge 20 marzo 1975, n. 70. e agli schemi di Bilancio da essa approvati, va detto che la suddetta normativa non ha ancora recepito quanto stabilito dal Decreto Legislativo 18 agosto 2015, n. 139 (pubblicato sulla Gazzetta Ufficiale del 4 settembre 2015) che ha aggiornato la disciplina del codice civile in merito ai bilanci d'esercizio e la disciplina del decreto Lgs. 127/1991 in tema di bilancio consolidato. In particolare la riforma contabile ha eliminato la classe E del conto economico (Proventi ed Oneri Straordinari) e in attesa dei chiarimenti che saranno pubblicati dall'Organismo Italiano di Contabilità gli effetti del cambiamento nei criteri di misurazione si classificherebbero per natura tra le macro-classi A, B e C del Conto Economico. Pertanto gli schemi restano quelli approvati sino ad un eventuale provvedimento di legge successivo che ne modifichi il contenuto.

QUADRO DI RICLASSIFICAZIONE DEI RISULTATI ECONOMICI

Formazione del risultato economico

Il quadro di riclassificazione dei risultati economici evidenzia un margine operativo lordo positivo di € 435.703. Ciò sta a significare il conseguimento dei fini istituzionali e produttivi dell'ente con costi di struttura contenuti e la misura della capacità di coprire gli ammortamenti, gli accantonamenti, nonché i costi relativi agli organi di vertice. Il margine operativo lordo sintetizza il quadro positivo generato dal core business dell'Ente ed esprime lo stato dell'attività, indipendentemente dal risultato finale, su cui incidono altri fattori, che non sono legati al core business.

Il quadro di riclassificazione evidenzia come il risultato operativo negativo (€ 425.952) sia insufficiente a finanziare l'intero ammortamento e gli accantonamenti relativi ai fondi.

AERO CLUB D'ITALIASITUAZIONE AMMINISTRATIVA

La situazione amministrativa alla chiusura dell'esercizio 2016 espone i seguenti dati:

Disponibilità di cassa	3.920.222,88
Residui attivi	1.525.009,92
Residui passivi	2.546.188,73
Avanzo di amministrazione al 31/12/2016	2.899.044,07

Quota parte dell'avanzo di amministrazione è vincolata al Fondo Liquidazione al Personale, per € 1.356.436, al Fondo Rinnovo Contrattuale per euro 5.700, al Fondo Piano Rinnovo Flotta, per € 1.288.572, ed al Fondo Svalutazione Crediti per € 61.146.

In conclusione per quanto finora esposto si rileva che il bilancio dell'Ente, alla chiusura dell'esercizio 2016 presenta i seguenti risultati:

Disavanzo Economico/patrimoniale	-994.510,93
Avanzo Amministrativo	2.899.044,07

Per quanto concerne l'avanzo indisponibile si sottolinea la rilevante entità del Fondo vincolato Piano Rinnovo Flotta che deriva dalla eliminazione dei residui passivi sul cap. 1.2.1.2.81 operata in coerenza con l'avviso espresso dalla Corte dei Conti, nella relazione sulla gestione finanziaria dell'Ente per il decennio 1995/2004, sopra richiamata.

Per effetto, pertanto, della procedura detta del riporto, gli importi dei suddetti residui perenti, eliminati in sede di riaccertamento e confluiti nell'avanzo vincolato, per obbligo di destinazione, in fase di assunzione dell'impegno di spesa per la fornitura dei nuovi aeromobili, torneranno a quantificare il corrispondente capitolo di spesa in conto capitale con il quale sarà finanziato il prossimo rinnovo della flotta aerea dell'Ente.

La disponibilità di cassa nel conto di Tesoreria presso la Banca d'Italia al 31/12/2016 in base alle scritture contabili dell'Ente, è di euro 3.920.222,88.

AERO CLUB D'ITALIADATI SULL'OCCUPAZIONE

L'organico dell'Ente, oltre al Direttore Generale, risulta, al 31/12/2016 così distribuito:

<i>Personale</i>	<i>Dotazione</i>	<i>Organico al</i> <i>31/12/2016</i>	<i>Organico al</i> <i>31/12/2015</i>	<i>Variazioni tra</i> <i>Organici</i>
<i>AeCI</i>	<i>Organica</i>			
Dirigenti 2[^] fascia	1	0	0	0
Posizione economica C5		5	3	0
Posizione economica C4		5	3	0
Posizione economica C3		3	6	0
Posizione economica C2		2	2	0
Posizione economica C1		1	2	0
Totale Area C	26	16	16	0
Posizione economica B3		3	1	0
Posizione economica B2		7	6	0
Posizione economica B1		0	3	0
Totale Area B	10	10	10	0
Totale	37	26	26	0

La dotazione organica sopra esposta risulta così rideterminata ai sensi della delibera consiliare n. 187 del 19/7/2014 per effetto della quale, accertata la natura associativa dell'Ente, la stessa è stata rideterminata nel numero complessivo di 37 unità preesistenti ai vincoli introdotti dalla legge 7 agosto 2012, n. 135 non più applicabili all'Aero Club d'Italia. In materia di dotazione organica è stata, altresì, assunta successiva ordinanza presidenziale n. 133 del 18/12/2015.

AERO CLUB D'ITALIA

Il Personale è inquadrato secondo la Legge 20 marzo 1975, n. 70, dai C.C.N.L. per il Personale degli Enti Pubblici non Economici e dall'organico del Personale di cui al Decreto interministeriale del 6 gennaio 1982 compatibilmente con le norme generali sull'ordinamento del lavoro alle dipendenze delle Amministrazioni Pubbliche. Nel rispetto della normativa vigente e del C.C.N.L. di Comparto per il perseguimento di una maggiore semplificazione, razionalizzazione e ottimizzazione dei processi lavorativi sono state realizzate progressioni del personale all'interno delle aree.

Come già esposto più sopra l'indennità di anzianità maturata al 31/12/16 è stata totalmente accantonata e, per il trattamento di previdenza, il Personale è iscritto all'I.N.P.S. e i relativi versamenti sono stati tutti regolarmente effettuati.

IL PRESIDENTE

DENOMINAZIONE		ANNO FINANZIARIO 2016			ANNO FINANZIARIO 2015		
		RESIDUI	COMPETENZA (ACCERTAMENTI)	CASSA (RISCOSSIONI)	RESIDUI	COMPETENZA (ACCERTAMENTI)	CASSA (RISCOSSIONI)
	Avanzo di amministrazione 2015	0,00	170.231,04	170.231,04	0,00	112.727,53	112.727,53
	Utilizzo Fondo liquidazione personale	0,00	0,00	0,00	0,00	0,00	0,00
	Fondo iniziale di cassa	0,00	0,00	0,00	0,00	0,00	0,00
1	CENTRO DI RESPONSABILITA' DIREZIONE GENERALE						
1.1	TITOLO I - ENTRATE CORRENTI						
1.1.1	ENTRATE CONTRIBUTIVE						
1.1.1.1	ALIQUOTE CONTRIBUTIVE A CARICO DEI DATORI DI LAVORO E/O DEGLI ISCRITTI	0,00	0,00	0,00	0,00	0,00	0,00
1.1.1.2	QUOTE DI PARTECIPAZIONE DEGLI ISCRITTI ALL'ONERE DI SPECIFICHE GESTIONI	0,00	0,00	0,00	0,00	0,00	0,00
1.1.2	ENTRATE DERIVANTI DA TRASFERIMENTI CORRENTI						
1.1.2.1	TRASFERIMENTI DA PARTE DELLO STATO	0,00	0,00	0,00	0,00	0,00	0,00
1.1.2.2	TRASFERIMENTI DA PARTE DELLE REGIONI	0,00	0,00	0,00	0,00	0,00	0,00
1.1.2.3	TRASFERIMENTI DA PARTE DEI COMUNI E DELLE PROVINCE	0,00	0,00	0,00	0,00	0,00	0,00
1.1.2.4	TRASFERIMENTI DA PARTE DI ALTRI ENTI DEL SETTORE PUBBLICO	0,00	0,00	0,00	0,00	0,00	0,00
1.1.3	ALTRE ENTRATE						
1.1.3.1	ENTRATE DERIVANTI DALLA VENDITA DI BENI E DALLA PRESTAZIONE DI SERVIZI	206.220,78	76.081,68	137.360,31	277.769,67	218.146,82	243.185,88
1.1.3.2	REDDITI E PROVENTI PATRIMONIALI	0,00	0,00	0,00	0,00	0,00	0,00
1.1.3.3	POSTE CORRETTIVE E COMPENSATIVE DI USCITE CORRENTI	156.511,59	62.886,73	37.526,36	139.531,35	84.430,02	90.504,62
1.1.3.4	ENTRATE NON CLASSIFICABILI IN ALTRE VOCI	0,00	0,00	0,00	0,00	0,00	0,00
	TOTALE ENTRATE CORRENTI CENTRO DI RESPONSABILITA' DIREZIONE GENERALE	362.732,37	138.968,41	174.886,67	417.301,02	302.576,84	333.690,50
2	CENTRO DI RESPONSABILITA' SETTORE AMMINISTRATIVO						
2.1	TITOLO I - ENTRATE CORRENTI						
2.1.1	ENTRATE CONTRIBUTIVE						
2.1.1.1	ALIQUOTE CONTRIBUTIVE A CARICO DEI DATORI DI LAVORO E/O DEGLI ISCRITTI	435.440,86	877.300,00	973.689,63	552.562,63	877.340,00	846.635,84
2.1.1.2	QUOTE DI PARTECIPAZIONE DEGLI ISCRITTI ALL'ONERE DI SPECIFICHE GESTIONI	0,00	0,00	0,00	0,00	0,00	0,00
2.1.2	ENTRATE DERIVANTI DA TRASFERIMENTI CORRENTI						
2.1.2.1	TRASFERIMENTI DA PARTE DELLO STATO	0,00	0,00	0,00	0,00	0,00	0,00
2.1.2.2	TRASFERIMENTI DA PARTE DELLE REGIONI	0,00	0,00	0,00	0,00	0,00	0,00
2.1.2.3	TRASFERIMENTI DA PARTE DEI COMUNI E DELLE PROVINCE	0,00	0,00	0,00	0,00	0,00	0,00
2.1.2.4	TRASFERIMENTI DA PARTE DI ALTRI ENTI DEL SETTORE PUBBLICO	375.100,00	1.467.718,00	1.092.618,00	0,00	1.368.104,00	1.368.104,00
2.1.3	ALTRE ENTRATE						
2.1.3.1	ENTRATE DERIVANTI DALLA VENDITA DI BENI E DALLA PRESTAZIONE DI SERVIZI	0,00	116,25	116,25	0,00	384,30	384,30
2.1.3.2	REDDITI E PROVENTI PATRIMONIALI	0,00	2.084,09	2.084,09	0,00	3.961,17	3.961,17
2.1.3.3	POSTE CORRETTIVE E COMPENSATIVE DI USCITE CORRENTI	23.564,59	27.580,00	17.593,57	13.863,32	20.604,25	18.368,92
2.1.3.4	ENTRATE NON CLASSIFICABILI IN ALTRE VOCI	0,00	0,00	0,00	0,00	0,00	0,00
	TOTALE ENTRATE CORRENTI CENTRO DI RESPONSABILITA' SETTORE AMMINISTRATIVO	834.105,45	2.374.798,34	2.086.101,54	566.425,95	2.270.393,72	2.237.454,23
3	CENTRO DI RESPONSABILITA' SETTORE OPERATIVO						

	DENOMINAZIONE	ANNO FINANZIARIO 2016			ANNO FINANZIARIO 2015		
		RESIDUI	COMPETENZA (ACCERTAMENTI)	CASSA (RISCOSSIONI)	RESIDUI	COMPETENZA (ACCERTAMENTI)	CASSA (RISCOSSIONI)
3.1	TITOLO I - ENTRATE CORRENTI						
3.1.1	ENTRATE CONTRIBUTIVE						
3.1.1.1	ALIQUOTE CONTRIBUTIVE A CARICO DEI DATORI DI LAVORO E/O DEGLI ISCRITTI	0,00	0,00	0,00	0,00	0,00	0,00
3.1.1.2	QUOTE DI PARTECIPAZIONE DEGLI ISCRITTI ALL'ONERE DI SPECIFICHE GESTIONI	0,00	0,00	0,00	0,00	0,00	0,00
3.1.2	ENTRATE DERIVANTI DA TRASFERIMENTI CORRENTI						
3.1.2.1	TRASFERIMENTI DA PARTE DELLO STATO	0,00	0,00	0,00	0,00	0,00	0,00
3.1.2.2	TRASFERIMENTI DA PARTE DELLE REGIONI	0,00	0,00	0,00	0,00	0,00	0,00
3.1.2.3	TRASFERIMENTI DA PARTE DEI COMUNI E DELLE PROVINCE	0,00	0,00	0,00	0,00	0,00	0,00
3.1.2.4	TRASFERIMENTI DA PARTE DI ALTRI ENTI DEL SETTORE PUBBLICO	0,00	0,00	0,00	0,00	0,00	0,00
3.1.3	ALTRE ENTRATE						
3.1.3.1	ENTRATE DERIVANTI DALLA VENDITA DI BENI E DALLA PRESTAZIONE DI SERVIZI	0,00	890.086,36	890.086,36	0,00	937.196,13	937.196,13
3.1.3.2	REDDITI E PROVENTI PATRIMONIALI	0,00	0,00	0,00	0,00	0,00	0,00
3.1.3.3	POSTE CORRETTIVE E COMPENSATIVE DI USCITE CORRENTI	0,00	15.682,05	7.520,35	0,00	6.704,89	5.459,89
3.1.3.4	ENTRATE NON CLASSIFICABILI IN ALTRE VOCI	9.406,70	0,00	0,00	1.245,00	0,00	0,00
	TOTALE ENTRATE CORRENTI CENTRO DI RESPONSABILITA' SETTORE OPERATIVO	9.406,70	905.768,41	897.606,71	1.245,00	943.901,02	942.656,02
	RIEPILOGO GENERALI ENTRATE CORRENTI						
	CENTRO DI RESPONSABILITA' DIREZIONE GENERALE	362.732,37	138.968,41	174.886,67	417.301,02	302.576,84	333.690,50
	CENTRO DI RESPONSABILITA' SETTORE AMMINISTRATIVO	834.105,45	2.374.798,34	2.086.101,54	566.425,95	2.270.393,72	2.237.454,23
	CENTRO DI RESPONSABILITA' SETTORE OPERATIVO	9.406,70	905.768,41	897.606,71	1.245,00	943.901,02	942.656,02
	TOTALE GENERALE ENTRATE CORRENTI	1.206.244,52	3.419.535,16	3.158.594,92	984.971,97	3.516.871,58	3.513.800,75
1	CENTRO DI RESPONSABILITA' DIREZIONE GENERALE						
1.2	TITOLO II - ENTRATE IN CONTO CAPITALE						
1.2.1	ENTRATE PER ALIENAZIONE DI BENI PATRIMONIALI E RISCOSSIONI DI CREDITI						
1.2.1.1	ALIENAZIONE DI IMMOBILI E DIRITTI REALI	0,00	0,00	0,00	0,00	0,00	0,00
1.2.1.2	ALIENAZIONE DI IMMOBILIZZAZIONI TECNICHE	60.781,57	112.694,03	79.247,80	27.335,34	81.233,00	92.481,00
1.2.1.3	REALIZZO DI VALORI MOBILIARI	0,00	0,00	0,00	0,00	0,00	0,00
1.2.1.4	RISCOSSIONE DI CREDITI	1.118,08	0,00	0,00	1.118,08	0,00	0,00
1.2.2	ENTRATE DERIVANTI DA TRASFERIMENTI IN CONTO CAPITALE						
1.2.2.1	TRASFERIMENTI DALLO STATO	0,00	0,00	0,00	0,00	0,00	0,00
1.2.2.2	TRASFERIMENTI DALLE REGIONI	0,00	0,00	0,00	0,00	0,00	0,00
1.2.2.3	TRASFERIMENTI DA COMUNI E PROVINCE	0,00	0,00	0,00	0,00	0,00	0,00
1.2.2.4	TRASFERIMENTI DA ALTRI ENTI DEL SETTORE PUBBLICO	0,00	0,00	0,00	0,00	0,00	0,00
1.2.3	ACCENSIONE DI PRESTITI						
1.2.3.1	ASSUNZIONE DI MUTUI	0,00	0,00	0,00	0,00	0,00	0,00
1.2.3.2	ASSUNZIONE DI ALTRI DEBITI FINANZIARI	0,00	0,00	0,00	0,00	0,00	0,00
1.2.3.3	EMISSIONE DI OBBLIGAZIONI	0,00	0,00	0,00	0,00	0,00	0,00
	TOTALE ENTRATE IN CONTO CAPITALE CENTRO DI						

DENOMINAZIONE		ANNO FINANZIARIO 2016			ANNO FINANZIARIO 2015		
		RESIDUI	COMPETENZA (ACCERTAMENTI)	CASSA (RISCOSSIONI)	RESIDUI	COMPETENZA (ACCERTAMENTI)	CASSA (RISCOSSIONI)
	RESPONSABILITA' DIREZIONE GENERALE	61.899,65	112.694,03	79.247,80	28.453,42	81.233,00	92.481,00
2	CENTRO DI RESPONSABILITA' SETTORE AMMINISTRATIVO						
2.2	TITOLO II - ENTRATE IN CONTO CAPITALE						
2.2.1	ENTRATE PER ALIENAZIONE DI BENI PATRIMONIALI E RISCOSSIONI DI CREDITI						
2.2.1.1	ALIENAZIONE DI IMMOBILI E DIRITTI REALI	0,00	0,00	0,00	0,00	0,00	0,00
2.2.1.2	ALIENAZIONE DI IMMOBILIZZAZIONI TECNICHE	0,00	0,00	0,00	0,00	0,00	0,00
2.2.1.3	REALIZZO DI VALORI MOBILIARI	0,00	0,00	0,00	0,00	0,00	0,00
2.2.1.4	RISCOSSIONE DI CREDITI	10.841,66	0,00	0,00	10.841,66	0,00	0,00
2.2.2	ENTRATE DERIVANTI DA TRASFERIMENTI IN CONTO CAPITALE						
2.2.2.1	TRASFERIMENTI DALLO STATO	0,00	0,00	0,00	0,00	0,00	0,00
2.2.2.2	TRASFERIMENTI DALLE REGIONI	0,00	0,00	0,00	0,00	0,00	0,00
2.2.2.3	TRASFERIMENTI DA COMUNI E PROVINCE	0,00	0,00	0,00	0,00	0,00	0,00
2.2.2.4	TRASFERIMENTI DA ALTRI ENTI DEL SETTORE PUBBLICO	0,00	0,00	0,00	0,00	0,00	0,00
2.2.3	ACCENSIONE DI PRESTITI						
2.2.3.1	ASSUNZIONE DI MUTUI	0,00	0,00	0,00	0,00	0,00	0,00
2.2.3.2	ASSUNZIONE DI ALTRI DEBITI FINANZIARI	0,00	0,00	0,00	0,00	0,00	0,00
2.2.3.3	EMISSIONE DI OBBLIGAZIONI	0,00	0,00	0,00	0,00	0,00	0,00
	TOTALE ENTRATE IN CONTO CAPITALE CENTRO DI RESPONSABILITA' SETTORE AMMINISTRATIVO	10.841,66	0,00	0,00	10.841,66	0,00	0,00
3	CENTRO DI RESPONSABILITA' SETTORE OPERATIVO						
3.2	TITOLO II - ENTRATE IN CONTO CAPITALE						
3.2.1	ENTRATE PER ALIENAZIONE DI BENI PATRIMONIALI E RISCOSSIONI DI CREDITI						
3.2.1.1	ALIENAZIONE DI IMMOBILI E DIRITTI REALI	0,00	0,00	0,00	0,00	0,00	0,00
3.2.1.2	ALIENAZIONE DI IMMOBILIZZAZIONI TECNICHE	0,00	63.659,21	63.659,21	0,00	0,00	12.200,00
3.2.1.3	REALIZZO DI VALORI MOBILIARI	0,00	0,00	0,00	0,00	0,00	0,00
3.2.1.4	RISCOSSIONE DI CREDITI	0,00	0,00	0,00	0,00	0,00	0,00
3.2.2	ENTRATE DERIVANTI DA TRASFERIMENTI IN CONTO CAPITALE						
3.2.2.1	TRASFERIMENTI DALLO STATO	0,00	0,00	0,00	0,00	0,00	0,00
3.2.2.2	TRASFERIMENTI DALLE REGIONI	0,00	0,00	0,00	0,00	0,00	0,00
3.2.2.3	TRASFERIMENTI DA COMUNI E PROVINCE	0,00	0,00	0,00	0,00	0,00	0,00
3.2.2.4	TRASFERIMENTI DA ALTRI ENTI DEL SETTORE PUBBLICO	0,00	0,00	0,00	0,00	0,00	0,00
3.2.3	ACCENSIONE DI PRESTITI						
3.2.3.1	ASSUNZIONE DI MUTUI	0,00	0,00	0,00	0,00	0,00	0,00
3.2.3.2	ASSUNZIONE DI ALTRI DEBITI FINANZIARI	0,00	0,00	0,00	0,00	0,00	0,00
3.2.3.3	EMISSIONE DI OBBLIGAZIONI	0,00	0,00	0,00	0,00	0,00	0,00
	TOTALE ENTRATE IN CONTO CAPITALE CENTRO DI RESPONSABILITA' SETTORE OPERATIVO	0,00	63.659,21	63.659,21	0,00	0,00	12.200,00
	RIEPILOGO GENERALE ENTRATE IN CONTO CAPITALE						
	CENTRO DI RESPONSABILITA' DIREZIONE GENERALE	61.899,65	112.694,03	79.247,80	28.453,42	81.233,00	92.481,00
	CENTRO DI RESPONSABILITA' SETTORE AMMINISTRATIVO	10.841,66	0,00	0,00	10.841,66	0,00	0,00
	CENTRO DI RESPONSABILITA' SETTORE OPERATIVO	0,00	63.659,21	63.659,21	0,00	0,00	12.200,00

	DENOMINAZIONE	ANNO FINANZIARIO 2016			ANNO FINANZIARIO 2015		
		RESIDUI	COMPETENZA (ACCERTAMENTI)	CASSA (RISCOSSIONI)	RESIDUI	COMPETENZA (ACCERTAMENTI)	CASSA (RISCOSSIONI)
	TOTALE GENERALE ENTRATE IN CONTO CAPITALE	72.741,31	176.353,24	142.907,01	39.295,08	81.233,00	104.681,00
1	CENTRO DI RESPONSABILITA' DIREZIONE GENERALE						
1.3	TITOLO III - GESTIONI SPECIALI	0,00	0,00	0,00	0,00	0,00	0,00
	TOTALE ENTRATE GESTIONI SPECIALI CENTRO DI RESPONSABILITA' DIREZIONE GENERALE	0,00	0,00	0,00	0,00	0,00	0,00
1.4	TITOLO IV - PARTITE DI GIRO						
1.4.1	ENTRATE AVENTI NATURA DI PARTITE DI GIRO						
1.4.1.1	ENTRATE AVENTI NATURA DI PARTITE DI GIRO	9.813,19	75.608,25	74.062,07	8.267,01	22.548,85	14.281,84
	TOTALE ENTRATE PARTITE DI GIRO CENTRO DI RESPONSABILITA' DIREZIONE GENERALE	9.813,19	75.608,25	74.062,07	8.267,01	22.548,85	14.281,84
	TOTALE ENTRATE GESTIONI SPECIALE E PARTITE DI GIRO CENTRO DI RESPONSABILITA' DIREZIONE GENERALE	9.813,19	75.608,25	74.062,07	8.267,01	22.548,85	14.281,84
2	CENTRO DI RESPONSABILITA' SETTORE AMMINISTRATIVO						
2.3	TITOLO III - GESTIONI SPECIALI	0,00	0,00	0,00	0,00	0,00	0,00
	TOTALE ENTRATE GESTIONI SPECIALI CENTRO DI RESPONSABILITA' SETTORE AMMINISTRATIVO	0,00	0,00	0,00	0,00	0,00	0,00
2.4	TITOLO IV - PARTITE DI GIRO						
2.4.1	ENTRATE AVENTI NATURA DI PARTITE DI GIRO						
2.4.1.1	ENTRATE AVENTI NATURA DI PARTITE DI GIRO	234.210,89	754.965,65	677.237,67	156.482,91	792.585,19	808.261,63
	TOTALE ENTRATE PARTITE DI GIRO CENTRO DI RESPONSABILITA' SETTORE AMMINISTRATIVO	234.210,89	754.965,65	677.237,67	156.482,91	792.585,19	808.261,63
	TOTALE ENTRATE GESTIONI SPECIALE E PARTITE DI GIRO CENTRO DI RESPONSABILITA' SETTORE AMMINISTRATIVO	234.210,89	754.965,65	677.237,67	156.482,91	792.585,19	808.261,63
3	CENTRO DI RESPONSABILITA' SETTORE OPERATIVO						
3.3	TITOLO III - GESTIONI SPECIALI	0,00	0,00	0,00	0,00	0,00	0,00
	TOTALE ENTRATE GESTIONI SPECIALI CENTRO DI RESPONSABILITA' SETTORE OPERATIVO	0,00	0,00	0,00	0,00	0,00	0,00
3.4	TITOLO IV - PARTITE DI GIRO						
3.4.1	ENTRATE AVENTI NATURA DI PARTITE DI GIRO						
3.4.1.1	ENTRATE AVENTI NATURA DI PARTITE DI GIRO	2.000,01	144.191,01	143.044,00	853,00	130.231,00	129.678,00
	TOTALE ENTRATE PER PARTITE DI GIRO CENTRO DI RESPONSABILITA' SETTORE OPERATIVO	2.000,01	144.191,01	143.044,00	853,00	130.231,00	129.678,00
	TOTALE ENTRATE GESTIONI SPECIALE E PARTITE DI GIRO CENTRO DI RESPONSABILITA' SETTORE OPERATIVO	2.000,01	144.191,01	143.044,00	853,00	130.231,00	129.678,00
	RIEPILOGO GENERALE GESTIONI SPECIALI E PARTITE DI GIRO						
	<i>CENTRO DI RESPONSABILITA' DIREZIONE GENERALE</i>	9.813,19	75.608,25	74.062,07	8.267,01	22.548,85	14.281,84
	<i>CENTRO DI RESPONSABILITA' SETTORE AMMINISTRATIVO</i>	234.210,89	754.965,65	677.237,67	156.482,91	792.585,19	808.261,63
	<i>CENTRO DI RESPONSABILITA' SETTORE OPERATIVO</i>	2.000,01	144.191,01	143.044,00	853,00	130.231,00	129.678,00
	TOTALE GENERALE GESTIONI SPECIALI E PARTITE DI GIRO	246.024,09	974.764,91	894.343,74	165.602,92	945.365,04	952.221,47
	RIEPILOGO DEI TITOLI						
	<i>TITOLO I DIREZIONE GENERALE</i>	362.732,37	138.968,41	174.886,67	417.301,02	302.576,84	333.690,50
	<i>TITOLO I SETTORE AMMINISTRATIVO</i>	834.105,45	2.374.798,34	2.086.101,54	566.425,95	2.270.393,72	2.237.454,23
	<i>TITOLO I SETTORE OPERATIVO</i>	9.406,70	905.768,41	897.606,71	1.245,00	943.901,02	942.656,02

DENOMINAZIONE	ANNO FINANZIARIO 2016			ANNO FINANZIARIO 2015		
	RESIDUI	COMPETENZA (ACCERTAMENTI)	CASSA (RISCOSSIONI)	RESIDUI	COMPETENZA (ACCERTAMENTI)	CASSA (RISCOSSIONI)
TOTALE TITOLO I	1.206.244,52	3.419.535,16	3.158.594,92	984.971,97	3.516.871,58	3.513.800,75
TITOLO II DIREZIONE GENERALE	61.899,65	112.694,03	79.247,80	28.453,42	81.233,00	92.481,00
TITOLO II SETTORE AMMINISTRATIVO	10.841,66	0,00	0,00	10.841,66	0,00	0,00
TITOLO II SETTORE OPERATIVO	0,00	63.659,21	63.659,21	0,00	0,00	12.200,00
TOTALE TITOLO II	72.741,31	176.353,24	142.907,01	39.295,08	81.233,00	104.681,00
TITOLO III DIREZIONE GENERALE	0,00	0,00	0,00	0,00	0,00	0,00
TITOLO III SETTORE AMMINISTRATIVO	0,00	0,00	0,00	0,00	0,00	0,00
TITOLO III SETTORE OPERATIVO	0,00	0,00	0,00	0,00	0,00	0,00
TOTALE TITOLO III	0,00	0,00	0,00	0,00	0,00	0,00
TITOLO IV DIREZIONE GENERALE	9.813,19	75.608,25	74.062,07	8.267,01	22.548,85	14.281,84
TITOLO IV SETTORE AMMINISTRATIVO	234.210,89	754.965,65	677.237,67	156.482,91	792.585,19	808.261,63
TITOLO IV SETTORE OPERATIVO	2.000,01	144.191,01	143.044,00	853,00	130.231,00	129.678,00
TOTALE TITOLO IV	246.024,09	974.764,91	894.343,74	165.602,92	945.365,04	952.221,47
TOTALE	1.525.009,92	4.570.653,31	4.195.845,67	1.189.869,97	4.543.469,62	4.570.703,22
Avanzo di amministrazione 2015	0,00	170.231,04	0,00	0,00	112.727,53	0,00
Utilizzo fondo liquidazione al personale	0,00	0,00	0,00	0,00	0,00	0,00
Utilizzo fondo rinnovo contrattuale	0,00	0,00	0,00	0,00	0,00	0,00
Utilizzo fondo rinnovo flotta	0,00	0,00	0,00	0,00	0,00	0,00
Fondo iniziale di cassa	0,00	0,00	4.274.635,04	0,00	0,00	3.766.669,47
TOTALE GENERALE	1.525.009,92	4.740.884,35	8.470.480,71	1.189.869,97	4.656.197,15	8.337.372,69

DENOMINAZIONE		ANNO FINANZIARIO 2016			ANNO FINANZIARIO 2015		
		RESIDUI	COMPETENZA (IMPEGNI)	CASSA (PAGAMENTI)	RESIDUI	COMPETENZA (IMPEGNI)	CASSA (PAGAMENTI)
	<i>Disavanzo di amministrazione</i>	0,00	0,00	0,00	0,00	0,00	0,00
1	CENTRO DI RESPONSABILITA' DIREZIONE GENERALE						
1.1	TITOLO I USCITE CORRENTI						
1.1.1	FUNZIONAMENTO						
1.1.1.1	USCITE PER GLI ORGANI DELL'ENTE	0,00	0,00	0,00	0,00	0,00	0,00
1.1.1.2	ONERI PER IL PERSONALE IN ATTIVITA' DI SERVIZIO	0,00	0,00	0,00	0,00	0,00	0,00
1.1.1.3	USCITE PER L'ACQUISTO DI BENI DI CONSUMO E DI SERVIZI	747,00	0,00	5.124,00	5.871,00	9.350,19	4.203,69
1.1.2	INTERVENTI DIVERSI						
1.1.2.1	USCITE PER PRESTAZIONI ISTITUZIONALI	0,00	0,00	0,00	0,00	0,00	0,00
1.1.2.2	TRASFERIMENTI PASSIVI	0,00	0,00	0,00	0,00	0,00	0,00
1.1.2.3	ONERI FINANZIARI	0,00	0,00	0,00	0,00	209,89	209,89
1.1.2.4	ONERI TRIBUTARI	0,00	0,00	0,00	0,00	0,00	0,00
1.1.2.5	POSTE CORRETTIVE COMPENSATIVE DI ENTRATE CORRENTI	0,00	0,00	0,00	0,00	0,00	0,00
1.1.2.6	USCITE NON CLASSIFICABILI IN ALTRE VOCI	0,00	0,00	0,00	0,00	0,00	0,00
1.1.3	ONERI COMUNI						
1.1.4	TRATTAMENTO DI QUIESCENZA , INTEGRATIVI E SOSTITUTIVI						
1.1.4.1	ONERI PER IL PERSONALE IN QUIESCENZA	0,00	0,00	0,00	0,00	0,00	0,00
1.1.4.2	ACCANTONAMENTO AL TRATTAMENTO DI FINE RAPPORTO	0,00	0,00	0,00	0,00	0,00	0,00
1.1.5	ACCANTONAMENTI A FONDI RISCHI ED ONERI						
	TOTALE USCITE CORRENTI CENTRO DI RESPONSABILITA' DIREZIONE GENERALE	747,00	0,00	5.124,00	5.871,00	9.560,08	4.413,58
2	CENTRO DI RESPONSABILITA' SETTORE AMMINISTRATIVO						
2.1	TITOLO I USCITE CORRENTI						
2.1.1	FUNZIONAMENTO						
2.1.1.1	USCITE PER GLI ORGANI DELL'ENTE	18.852,59	67.301,75	59.749,36	25.063,69	71.733,83	58.759,31
2.1.1.2	ONERI PER IL PERSONALE IN ATTIVITA' DI SERVIZIO	113.883,63	1.462.278,67	1.543.643,23	223.219,27	1.442.925,34	1.356.765,60
2.1.1.3	USCITE PER L'ACQUISTO DI BENI DI CONSUMO E DI SERVIZI	153.463,92	568.226,67	545.263,87	133.170,00	518.585,31	500.713,60
2.1.2	INTERVENTI DIVERSI						
2.1.2.1	USCITE PER PRESTAZIONI ISTITUZIONALI	0,00	0,00	0,00	0,00	0,00	0,00
2.1.2.2	TRASFERIMENTI PASSIVI	405.045,87	200.000,00	217.234,66	422.280,61	200.000,00	195.269,26
2.1.2.3	ONERI FINANZIARI	500,00	1.055,70	555,70	0,00	123,00	123,00
2.1.2.4	ONERI TRIBUTARI	207,00	147.398,03	161.073,44	14.371,61	138.750,00	124.823,99
2.1.2.5	POSTE CORRETTIVE COMPENSATIVE DI ENTRATE CORRENTI	614,00	2.614,00	2.000,00	0,00	0,00	0,00
2.1.2.6	USCITE NON CLASSIFICABILI IN ALTRE VOCI	28.520,46	36.827,66	27.835,61	31.583,36	23.289,11	14.588,20
2.1.3	ONERI COMUNI						
2.1.4	TRATTAMENTO DI QUIESCENZA , INTEGRATIVI E SOSTITUTIVI						
2.1.4.1	ONERI PER IL PERSONALE IN QUIESCENZA	0,00	0,00	0,00	0,00	0,00	0,00
2.1.4.2	ACCANTONAMENTO AL TRATTAMENTO DI FINE RAPPORTO	0,00	0,00	0,00	0,00	0,00	0,00
2.1.5	ACCANTONAMENTI A FONDI RISCHI ED ONERI						

DENOMINAZIONE		ANNO FINANZIARIO 2016			ANNO FINANZIARIO 2015		
		RESIDUI	COMPETENZA (IMPEGNI)	CASSA (PAGAMENTI)	RESIDUI	COMPETENZA (IMPEGNI)	CASSA (PAGAMENTI)
	TOTALE USCITE CONTO CAPITALE CENTRO DI RESPONSABILITA' SETTORE OPERATIVO	0,00	0,00	0,00	0,00	0,00	0,00
	RIEPILOGO GENERALE TITOLO II USCITE IN CONTO CAPITALE	1.056.542,79	204.097,19	15.321,48	1.188.817,12	422.963,85	158.766,85
	<i>CENTRO DI RESPONSABILITA' DIREZIONE GENERALE</i>	19.183,88	12.020,44	69.426,54	76.589,98	8.215,09	12.016,27
	<i>CENTRO DI RESPONSABILITA' SETTORE AMMINISTRATIVO</i>	0,00	0,00	0,00	0,00	0,00	0,00
	TOTALE GENERALE TITOLO II USCITE IN CONTO CAPITALE	1.075.726,67	216.117,63	84.748,02	1.265.407,10	431.178,94	170.783,12
1	CENTRO DI RESPONSABILITA' DIREZIONE GENERALE						
1.3	TITOLO III - GESTIONI SPECIALI	0,00	0,00	0,00	0,00	0,00	0,00
	TOTALE USCITE PER GESTIONI SPECIALI CENTRO DI RESPONSABILITA' DIREZIONE GENERALE	0,00	0,00	0,00	0,00	0,00	0,00
1.4	TITOLO IV - PARTITE DI GIRO						
1.4.1	USCITE AVENTI NATURA DI PARTITE DI GIRO						
1.4.1.1	USCITE AVENTI NATURA DI PARTITE DI GIRO	9.813,19	75.608,25	80.677,79	14.882,73	22.548,85	7.666,12
	TOTALE USCITE PER PARTITE DI GIRO CENTRO DI RESPONSABILITA' DIREZIONE GENERALE	9.813,19	75.608,25	80.677,79	14.882,73	22.548,85	7.666,12
	TOTALE GENERALE USCITE GESTIONI SPECIALI E PARTITE DI GIRO CENTRO DI RESPONSABILITA' DIREZIONE GENERALE	9.813,19	75.608,25	80.677,79	14.882,73	22.548,85	7.666,12
2	CENTRO DI RESPONSABILITA' SETTORE AMMINISTRATIVO						
2.3	TITOLO III - GESTIONI SPECIALI	0,00	0,00	0,00	0,00	0,00	0,00
	TOTALE USCITE PER GESTIONI SPECIALI CENTRO DI RESPONSABILITA' SETTORE AMMINISTRATIVO	0,00	0,00	0,00	0,00	0,00	0,00
2.4	TITOLO IV - PARTITE DI GIRO						
2.4.1	USCITE AVENTI NATURA DI PARTITE DI GIRO						
2.4.1.1	USCITE AVENTI NATURA DI PARTITE DI GIRO	58.841,66	754.965,65	890.392,45	210.521,70	792.585,19	725.557,51
	TOTALE USCITE PER PARTITE DI GIRO CENTRO DI RESPONSABILITA' SETTORE AMMINISTRATIVO	58.841,66	754.965,65	890.392,45	210.521,70	792.585,19	725.557,51
	TOTALE GENERALE USCITE GESTIONI SPECIALI E PARTITE DI GIRO CENTRO DI RESPONSABILITA' SETTORE AMMINISTRATIVO	58.841,66	754.965,65	890.392,45	210.521,70	792.585,19	725.557,51
3	CENTRO DI RESPONSABILITA' SETTORE OPERATIVO						
3.3	TITOLO III - GESTIONI SPECIALI	0,00	0,00	0,00	0,00	0,00	0,00
	TOTALE USCITE PER GESTIONI SPECIALI CENTRO DI RESPONSABILITA' SETTORE OPERATIVO	0,00	0,00	0,00	0,00	0,00	0,00
3.4	TITOLO IV - PARTITE DI GIRO						
3.4.1	USCITE AVENTI NATURA DI PARTITE DI GIRO						
3.4.1.1	USCITE AVENTI NATURA DI PARTITE DI GIRO	45.869,00	144.191,01	132.073,01	33.751,00	130.231,00	96.630,00
	TOTALE USCITE PER PARTITE DI GIRO CENTRO DI RESPONSABILITA' SETTORE OPERATIVO	45.869,00	144.191,01	132.073,01	33.751,00	130.231,00	96.630,00
	TOTALE GENERALE USCITE GESTIONI SPECIALI E PARTITE DI GIRO CENTRO DI RESPONSABILITA' SETTORE OPERATIVO	45.869,00	144.191,01	132.073,01	33.751,00	130.231,00	96.630,00
	RIEPILOGO GENERALE GESTIONI SPECIALI E PARTITE DI GIRO						

DENOMINAZIONE	ANNO FINANZIARIO 2016			ANNO FINANZIARIO 2015		
	RESIDUI	COMPETENZA (IMPEGNI)	CASSA (PAGAMENTI)	RESIDUI	COMPETENZA (IMPEGNI)	CASSA (PAGAMENTI)
<i>CENTRO DI RESPONSABILITA' DIREZIONE GENERALE</i>	9.813,19	75.608,25	80.677,79	14.882,73	22.548,85	7.666,12
<i>CENTRO DI RESPONSABILITA' SETTORE AMMINISTRATIVO</i>	58.841,66	754.965,65	890.392,45	210.521,70	792.585,19	725.557,51
<i>CENTRO DI RESPONSABILITA' SETTORE OPERATIVO</i>	45.869,00	144.191,01	132.073,01	33.751,00	130.231,00	96.630,00
TOTALE GENERALE GESTIONI SPECIALI E PARTITE DI GIRO	114.523,85	974.764,91	1.103.143,25	259.155,43	945.365,04	829.853,63
RIEPILOGO DEI TITOLI						
<i>TITOLO I DIREZIONE GENERALE</i>	747,00	0,00	5.124,00	5.871,00	9.560,08	4.413,58
<i>TITOLO I SETTORE AMMINISTRATIVO</i>	721.087,47	2.485.702,48	2.557.355,87	849.688,54	2.395.406,59	2.251.042,96
<i>TITOLO I SETTORE OPERATIVO</i>	634.103,74	893.585,84	799.886,69	689.307,83	797.760,37	806.644,36
TOTALE TITOLO I	1.355.938,21	3.379.288,32	3.362.366,56	1.544.867,37	3.202.727,04	3.062.100,90
<i>TITOLO II DIREZIONE GENERALE</i>	1.056.542,79	204.097,19	15.321,48	1.188.817,12	422.963,85	158.766,85
<i>TITOLO II SETTORE AMMINISTRATIVO</i>	19.183,88	12.020,44	69.426,54	76.589,98	8.215,09	12.016,27
<i>TITOLO II SETTORE OPERATIVO</i>	0,00	0,00	0,00	0,00	0,00	0,00
TOTALE TITOLO II	1.075.726,67	216.117,63	84.748,02	1.265.407,10	431.178,94	170.783,12
<i>TITOLO III DIREZIONE GENERALE</i>	0,00	0,00	0,00	0,00	0,00	0,00
<i>TITOLO III SETTORE AMMINISTRATIVO</i>	0,00	0,00	0,00	0,00	0,00	0,00
<i>TITOLO III SETTORE OPERATIVO</i>	0,00	0,00	0,00	0,00	0,00	0,00
TOTALE III TITOLO	0,00	0,00	0,00	0,00	0,00	0,00
<i>TITOLO IV DIREZIONE GENERALE</i>	9.813,19	75.608,25	80.677,79	14.882,73	22.548,85	7.666,12
<i>TITOLO IV SETTORE AMMINISTRATIVO</i>	58.841,66	754.965,65	890.392,45	210.521,70	792.585,19	725.557,51
<i>TITOLO IV SETTORE OPERATIVO</i>	45.869,00	144.191,01	132.073,01	33.751,00	130.231,00	96.630,00
TOTALE IV TITOLO	114.523,85	974.764,91	1.103.143,25	259.155,43	945.365,04	829.853,63
TOTALE	2.546.188,73	4.570.170,86	4.550.257,83	3.069.429,90	4.579.271,02	4.062.737,65
<i>Avanzo 2016</i>	0,00	170.713,49	0,00	0,00	76.926,13	0,00
<i>Fondo finale di cassa</i>	0,00	0,00	3.920.222,88	0,00	0,00	4.274.635,04
TOTALE GENERALE	2.546.188,73	4.740.884,35	8.470.480,71	3.069.429,90	4.656.197,15	8.337.372,69

Codice	Capitolo	Denominazione	Gestione di competenza per l'anno 2016										Differenza rispetto alle previsioni		
			numero	Previsioni			Somme accertate				Totale accertamenti	in +	in -		
				Iniziali	In aumento	In diminuzione	Definitive	Riscosse	Rimaste da riscuotere						
1.1.2.2		4 Contributi a carico Ministero Difesa	0,00	0,00	0,00	0,00	0,00	0,00	0,00	0,00	0,00	0,00	0,00	0,00	0,00
1.1.2.3		5 Contributi a carico Ministero Turismo	0,00	0,00	0,00	0,00	0,00	0,00	0,00	0,00	0,00	0,00	0,00	0,00	0,00
1.1.2.4		TRASFERIMENTI DA PARTE DELLE REGIONI TRASFERIMENTI DA PARTE DEI COMUNI E DELLE PROVINCE													
		TRASFERIMENTI DA PARTE DI ALTRI ENTI DEL SETTORE PUBBLICO													
1.1.3		7 Contributi del C.O.N.I.	1.362.604,00	105.114,00	0,00	1.467.718,00	1.092.618,00	375.100,00	1.467.718,00	1.467.718,00	0,00	0,00	0,00	0,00	0,00
		ALTRE ENTRATE													
1.1.3.1		ENTRATE DERIVANTI DALLA VENDITA DI BENI E DALLA PRESTAZIONE DI SERVIZI													
		9 Ricavi dalla vendita di pubblicazioni	4.000,00	0,00	3.700,00	300,00	116,25	0,00	116,25	116,25	0,00	0,00	183,75	0,00	0,00
		10 Proventi derivanti dalla prestazione di servizi (tariffe volo diporto o sportivo, licenze, brevetti, diplomi ed altro)	0,00	0,00	0,00	0,00	0,00	0,00	0,00	0,00	0,00	0,00	0,00	0,00	0,00
		11 Nolo aeromobili nuovo piano rinn. flotta	0,00	0,00	0,00	0,00	0,00	0,00	0,00	0,00	0,00	0,00	0,00	0,00	0,00
		12 Nolo aeromobili, sifrutenti, apparati volo e paracadute agli Aero Club federati	0,00	0,00	0,00	0,00	0,00	0,00	0,00	0,00	0,00	0,00	0,00	0,00	0,00
		13 Realizzi per cessione materiale fuori uso	0,00	0,00	0,00	0,00	0,00	0,00	0,00	0,00	0,00	0,00	0,00	0,00	0,00
1.1.3.2		REDDITI E PROVENTI PATRIMONIALI													
		14 Interessi e premi su titoli a reddito fisso	0,00	0,00	0,00	0,00	0,00	0,00	0,00	0,00	0,00	0,00	0,00	0,00	0,00
		15 Interessi attivi su mutui e depositi	8.000,00	0,00	5.915,91	2.084,09	2.084,09	0,00	2.084,09	2.084,09	0,00	2.084,09	0,00	0,00	0,00
1.1.3.3		POSTE CORRETIVE E COMPENSATIVE DI USCITE CORRENTI													
		18 Recuperi e rimborsi diversi	15.000,00	12.579,81	0,00	27.579,81	7.075,74	20.504,26	27.579,81	27.580,00	0,19	0,00	0,00	0,00	0,00
		19 Parziale rimborso assicurazione corpo velivoli	0,00	0,00	0,00	0,00	0,00	0,00	0,00	0,00	0,00	0,00	0,00	0,00	0,00
1.1.3.4		ENTRATE NON CLASSIFICABILI IN ALTRE VOCI													
		21 Contributi da privati	0,00	0,00	0,00	0,00	0,00	0,00	0,00	0,00	0,00	0,00	0,00	0,00	0,00
		22 Entrate eventuali	0,00	0,00	0,00	0,00	0,00	0,00	0,00	0,00	0,00	0,00	0,00	0,00	0,00
		23 Risarcim. danni palazzina Cesare Beccaria	0,00	0,00	0,00	0,00	0,00	0,00	0,00	0,00	0,00	0,00	0,00	0,00	0,00
		TOTALE ENTRATE CORRENTI CENTRO DI RESPONSABILITA' SETTORE AMMINISTRATIVO	2.249.604,00	142.693,81	9.615,91	2.392.681,90	1.828.265,00	546.433,34	2.392.681,90	2.374.798,34	0,19	7.883,75	0,00	0,00	0,00

Codice	Capitolo	Denominazione	Gestione di competenza per l'anno 2016										Differenza rispetto alle previsioni				
			Previsioni			Somme accertate											
			Iniziali	Variazioni		Definitive	Riscosse	Rimaste da riscuotere	Totale accertamenti	in +	in -						
				In aumento	In diminuzione												
1.4.1.1		ENTRATE AVENTI NATURA DI PARTITE DI GIRO															
	42	Ritenute previdenziali	0,00	0,00	0,00	0,00	0,00	0,00	0,00	0,00	0,00	0,00	0,00	0,00	0,00	0,00	0,00
	43	Ritenute erariali	0,00	0,00	0,00	0,00	0,00	0,00	0,00	0,00	0,00	0,00	0,00	0,00	0,00	0,00	0,00
	44	Ritenute diverse	0,00	0,00	0,00	0,00	0,00	0,00	0,00	0,00	0,00	0,00	0,00	0,00	0,00	0,00	0,00
	45	Trattenute per conto terzi	0,00	0,00	0,00	0,00	0,00	0,00	0,00	0,00	0,00	0,00	0,00	0,00	0,00	0,00	0,00
	46	Rimborsi di somme pagate per conto terzi	0,00	0,00	0,00	0,00	0,00	0,00	0,00	0,00	0,00	0,00	0,00	0,00	0,00	0,00	0,00
	47	Partite in sospeso	100.000,00	68.322,01	0,00	168.322,01	142.191,00	2.000,01	144.191,01	2.000,01	144.191,01	0,00	24.131,00	0,00	24.131,00	0,00	0,00
	48	IVA - Conto vendite	0,00	0,00	0,00	0,00	0,00	0,00	0,00	0,00	0,00	0,00	0,00	0,00	0,00	0,00	0,00
		TOTALE ENTRATE PARTITE DI GIRO CENTRO DI RESPONSABILITA' SETTORE OPERATIVO	100.000,00	68.322,01	0,00	168.322,01	142.191,00	2.000,01	144.191,01	2.000,01	144.191,01	0,00	24.131,00	0,00	24.131,00	0,00	0,00
		TOTALE GENERALE ENTRATE GESTIONI SPECIALI E PARTITE DI GIRO CENTRO DI RESPONSABILITA' SETTORE OPERATIVO	100.000,00	68.322,01	0,00	168.322,01	142.191,00	2.000,01	144.191,01	2.000,01	144.191,01	0,00	24.131,00	0,00	24.131,00	0,00	0,00
		TOTALE GENERALE ENTRATE GESTIONI SPECIALI E PARTITE DI GIRO	1.325.000,00	84.117,07	0,00	1.409.117,07	741.168,71	233.596,20	974.764,91	233.596,20	974.764,91	0,00	434.352,16	0,00	434.352,16	0,00	0,00
		RIEPILOGO DEI TITOLI CENTRO DI RESPONSABILITA' DIREZIONE GENERALE															
		TITOLO I	390.000,00	0,00	230.735,14	159.264,86	56.563,03	82.405,38	138.968,41	82.405,38	138.968,41	0,00	20.296,45	0,00	20.296,45	0,00	0,00
		TITOLO II	15.000,00	97.694,03	0,00	112.694,03	76.247,80	36.446,23	112.694,03	36.446,23	112.694,03	0,00	0,00	0,00	0,00	0,00	0,00
		TITOLO III	0,00	0,00	0,00	0,00	0,00	0,00	0,00	0,00	0,00	0,00	0,00	0,00	0,00	0,00	0,00
		TITOLO IV	60.000,00	15.795,06	0,00	75.795,06	65.795,06	9.813,19	75.608,25	9.813,19	75.608,25	0,00	186,81	0,00	186,81	0,00	0,00
		TOTALE DELLE ENTRATE CENTRO DI RESPONSABILITA' DIREZIONE GENERALE	465.000,00	113.489,09	230.735,14	347.753,95	198.605,89	128.664,80	327.270,69	128.664,80	327.270,69	0,00	20.483,26	0,00	20.483,26	0,00	0,00
		RIEPILOGO DEI TITOLI CENTRO DI RESPONSABILITA' SETTORE AMMINISTRATIVO															
		TITOLO I	2.249.604,00	142.693,91	9.615,91	2.382.681,90	1.828.365,00	546.433,34	2.374.798,34	546.433,34	2.374.798,34	0,19	7.883,75	0,00	7.883,75	0,00	0,00
		TITOLO II	50.000,00	0,00	0,00	50.000,00	0,00	0,00	50.000,00	0,00	50.000,00	0,00	50.000,00	0,00	50.000,00	0,00	0,00
		TITOLO III	0,00	0,00	0,00	0,00	0,00	0,00	0,00	0,00	0,00	0,00	0,00	0,00	0,00	0,00	0,00
		TITOLO IV	1.165.000,00	0,00	0,00	1.165.000,00	533.182,65	221.783,00	754.965,65	221.783,00	754.965,65	0,00	410.034,35	0,00	410.034,35	0,00	0,00

Codice	Capitolo	Denominazione	Gestione di competenza per l'anno 2016										Differenza rispetto alle previsioni	
			Previsioni			Somme accertate				Differenza rispetto alle previsioni		in +	in -	
			Iniziali	Variazioni		Definitive	Riscosse	Rimaste da riscuotere	Totale accertamenti	in +	in -			
				In aumento	In diminuzione									
		TOTALE DELLE ENTRATE CENTRO DI RESPONSABILITA' SETTORE AMMINISTRATIVO	3.464.604,00	142.693,81	9.615,91	3.597.681,90	2.361.547,65	768.216,34	3.129.763,99	0,19	467.918,10			
		RIEPILOGO DEI TITOLI CENTRO DI RESPONSABILITA' SETTORE OPERATIVO												
		TITOLO I	882.000,00	23.768,41	0,00	905.768,41	896.361,71	9.406,70	905.768,41	0,00	0,00			
		TITOLO II	0,00	63.659,21	0,00	63.659,21	63.659,21	0,00	63.659,21	0,00	0,00			
		TITOLO III	0,00	0,00	0,00	0,00	0,00	0,00	0,00	0,00	0,00			
		TITOLO IV	100.000,00	68.322,01	0,00	168.322,01	142.191,00	2.000,01	144.191,01	0,00	24.131,00			
		TOTALE DELLE ENTRATE CENTRO DI RESPONSABILITA' SETTORE OPERATIVO	982.000,00	155.749,63	0,00	1.137.749,63	1.102.211,92	11.406,71	1.113.618,63	0,00	24.131,00			
		RIEPILOGO DEI TITOLI CENTRO DI RESPONSABILITA' : DIREZIONE GENERALE/SETTORE AMMINISTRATIVO/ SETTORE OPERATIVO												
		TITOLO I	3.521.604,00	166.462,22	240.351,05	3.447.715,17	2.781.289,74	638.245,42	3.419.535,16	0,19	28.180,20			
		TITOLO II	65.000,00	161.353,24	0,00	226.353,24	139.907,01	36.446,23	176.353,24	0,00	50.000,00			
		TITOLO III	0,00	0,00	0,00	0,00	0,00	0,00	0,00	0,00	0,00			
		TITOLO IV	1.325.000,00	84.117,07	0,00	1.409.117,07	741.168,71	233.596,20	974.764,91	0,00	434.352,16			
		TOTALE	4.911.604,00	411.932,53	240.351,05	5.083.185,48	3.662.365,46	908.287,85	4.570.653,31	0,19	512.532,36			
		Avanzo di amministrazione 2015	0,00	170.231,04	0,00	170.231,04	170.231,04	0,00	170.231,04	0,00	0,00			
		Utilizzo fondo liquidazione al personale	0,00	0,00	0,00	0,00	0,00	0,00	0,00	0,00	0,00			
		Utilizzo fondo rinnovo contrattuale	0,00	0,00	0,00	0,00	0,00	0,00	0,00	0,00	0,00			
		Utilizzo fondo piano rinnovo flotta	0,00	0,00	0,00	0,00	0,00	0,00	0,00	0,00	0,00			
		Fondo iniziale di cassa	0,00	0,00	0,00	0,00	0,00	0,00	0,00	0,00	0,00			
		TOTALE GENERALE	4.911.604,00	582.163,57	240.351,05	5.253.416,52	3.832.596,50	908.287,85	4.740.884,35	0,19	512.532,36			

Gestione dei residui attivi							Gestione di cassa			
Residui all'inizio dell'esercizio 2016	Riscossi	Rimasti da riscuotere	Totali	Variazioni		Previsioni	Riscossioni	Differenze rispetto alle previsioni		Totale dei residui attivi al termine dell'esercizio
				in +	in -			in +	in -	
0,00	0,00	0,00	0,00	0,00	0,00	0,00	0,00	0,00	0,00	0,00
0,00	0,00	0,00	0,00	0,00	0,00	0,00	0,00	0,00	0,00	0,00
0,00	0,00	0,00	0,00	0,00	0,00	1.467.718,00	1.092.618,00	0,00	375.100,00	375.100,00
0,00	0,00	0,00	0,00	0,00	0,00	300,00	116,25	0,00	183,75	0,00
0,00	0,00	0,00	0,00	0,00	0,00	0,00	0,00	0,00	0,00	0,00
0,00	0,00	0,00	0,00	0,00	0,00	0,00	0,00	0,00	0,00	0,00
0,00	0,00	0,00	0,00	0,00	0,00	0,00	0,00	0,00	0,00	0,00
0,00	0,00	0,00	0,00	0,00	0,00	0,00	0,00	0,00	0,00	0,00
0,00	0,00	0,00	0,00	0,00	0,00	0,00	0,00	0,00	0,00	0,00
0,00	0,00	0,00	0,00	0,00	0,00	0,00	0,00	0,00	0,00	0,00
13.863,32	10.517,83	3.060,33	13.578,16	0,00	285,16	15.000,00	17.593,57	2.593,57	0,00	23.564,59
0,00	0,00	0,00	0,00	0,00	0,00	0,00	0,00	0,00	0,00	0,00
0,00	0,00	0,00	0,00	0,00	0,00	0,00	0,00	0,00	0,00	0,00
0,00	0,00	0,00	0,00	0,00	0,00	0,00	0,00	0,00	0,00	0,00
0,00	0,00	0,00	0,00	0,00	0,00	0,00	0,00	0,00	0,00	0,00
566.425,95	257.736,54	287.672,11	545.408,65	0,00	21.017,30	2.465.102,09	2.086.101,54	2.593,57	381.564,12	834.105,45

Gestione dei residui attivi							Gestione di cassa			
Residui all'inizio dell'esercizio 2016	Riscossi	Rimasti da riscuotere	Totali	Variazioni		Totale dei residui attivi al termine dell'esercizio	Riscossioni	Differenze rispetto alle previsioni		Totale dei residui attivi al termine dell'esercizio
				in +	in -			in +	in -	
0,00	0,00	0,00	0,00	0,00	0,00	0,00	0,00	0,00	0,00	0,00
0,00	0,00	0,00	0,00	0,00	0,00	0,00	0,00	0,00	0,00	0,00
0,00	0,00	0,00	0,00	0,00	0,00	0,00	0,00	0,00	0,00	0,00
0,00	0,00	0,00	0,00	0,00	0,00	0,00	0,00	0,00	0,00	0,00
1.245,00	1.245,00	0,00	1.245,00	0,00	0,00	6.275,35	7.520,35	1.245,00	0,00	9.406,70
0,00	0,00	0,00	0,00	0,00	0,00	0,00	0,00	0,00	0,00	0,00
0,00	0,00	0,00	0,00	0,00	0,00	0,00	0,00	0,00	0,00	0,00
0,00	0,00	0,00	0,00	0,00	0,00	0,00	0,00	0,00	0,00	0,00
1.245,00	1.245,00	0,00	1.245,00	0,00	0,00	896.361,71	897.606,71	1.245,00	0,00	9.406,70
417.301,02	118.323,64	280.326,99	398.650,63	0,00	18.650,39	328.183,18	174.886,67	0,00	153.296,51	362.732,37
566.425,95	257.736,54	287.872,11	545.408,65	0,00	21.017,30	2.465.102,09	2.086.101,54	2.593,57	381.594,12	834.105,45
1.245,00	1.245,00	0,00	1.245,00	0,00	0,00	896.361,71	897.606,71	1.245,00	0,00	9.406,70
984.971,97	377.305,18	567.998,10	945.304,28	0,00	39.667,69	3.689.646,98	3.158.594,92	3.838,57	534.890,63	1.206.244,52

Gestione dei residui attivi							Gestione di cassa				
Residui all'inizio dell'esercizio 2016	Riscossi	Rimasti da riscuotere	Totali	Variazioni		Totale dei residui attivi al termine dell'esercizio	Previsioni	Riscossioni	Differenze rispetto alle previsioni		0,00
				in +	in -				in +	in -	
3.000,00	3.000,00	0,00	3.000,00	0,00	0,00	0,00	5.300,00	5.300,00	0,00	0,00	0,00
24.335,34	0,00	24.335,34	24.335,34	0,00	0,00	0,00	110.394,03	73.947,80	0,00	36.446,23	60.781,57
0,00	0,00	0,00	0,00	0,00	0,00	0,00	0,00	0,00	0,00	0,00	0,00
0,00	0,00	0,00	0,00	0,00	0,00	0,00	0,00	0,00	0,00	0,00	0,00
1.118,08	0,00	1.118,08	1.118,08	0,00	0,00	0,00	0,00	0,00	0,00	0,00	1.118,08
0,00	0,00	0,00	0,00	0,00	0,00	0,00	0,00	0,00	0,00	0,00	0,00
0,00	0,00	0,00	0,00	0,00	0,00	0,00	0,00	0,00	0,00	0,00	0,00
0,00	0,00	0,00	0,00	0,00	0,00	0,00	0,00	0,00	0,00	0,00	0,00
0,00	0,00	0,00	0,00	0,00	0,00	0,00	0,00	0,00	0,00	0,00	0,00
28.453,42	3.000,00	25.453,42	28.453,42	0,00	0,00	0,00	115.694,03	79.247,80	0,00	36.446,23	61.895,65

Gestione dei residui attivi						Gestione di cassa				
Residui all'inizio dell'esercizio 2016	Riscossi	Rimasti da riscuotere	Totali	Variazioni		Previsioni	Riscossioni	Differenze rispetto alle previsioni		Totale dei residui attivi al termine dell'esercizio
				in +	in -			in +	in -	
0,00	0,00	0,00	0,00	0,00	0,00	0,00	0,00	0,00	0,00	0,00
0,00	0,00	0,00	0,00	0,00	0,00	0,00	0,00	0,00	0,00	0,00
0,00	0,00	0,00	0,00	0,00	0,00	0,00	0,00	0,00	0,00	0,00
0,00	0,00	0,00	0,00	0,00	0,00	0,00	0,00	0,00	0,00	0,00
10.841,66	0,00	10.841,66	10.841,66	0,00	0,00	0,00	0,00	0,00	0,00	10.841,66
0,00	0,00	0,00	0,00	0,00	0,00	0,00	0,00	0,00	0,00	0,00
0,00	0,00	0,00	0,00	0,00	0,00	0,00	0,00	0,00	0,00	0,00
0,00	0,00	0,00	0,00	0,00	0,00	50.000,00	0,00	0,00	50.000,00	0,00
0,00	0,00	0,00	0,00	0,00	0,00	0,00	0,00	0,00	0,00	0,00
10.841,66	0,00	10.841,66	10.841,66	0,00	0,00	50.000,00	0,00	0,00	50.000,00	10.841,66

Gestione dei residui attivi							Gestione di cassa			
Residui all'inizio dell'esercizio 2016	Riscossi	Rimasti da riscuotere	Totali	Variazioni		Previsioni	Riscossioni	Differenze rispetto alle previsioni		Totale dei residui attivi al termine dell'esercizio
				in +	in -			in +	in -	
0,00	0,00	0,00	0,00	0,00	0,00	0,00	0,00	0,00	0,00	0,00
0,00	0,00	0,00	0,00	0,00	0,00	0,00	0,00	0,00	0,00	0,00
0,00	0,00	0,00	0,00	0,00	0,00	0,00	0,00	0,00	0,00	0,00
0,00	0,00	0,00	0,00	0,00	0,00	0,00	0,00	0,00	0,00	0,00
0,00	0,00	0,00	0,00	0,00	0,00	0,00	0,00	0,00	0,00	0,00
853,00	853,00	0,00	853,00	0,00	0,00	168.322,01	143.044,00	0,00	25.278,01	2.000,01
0,00	0,00	0,00	0,00	0,00	0,00	0,00	0,00	0,00	0,00	0,00
853,00	853,00	0,00	853,00	0,00	0,00	168.322,01	143.044,00	0,00	25.278,01	2.000,01
853,00	853,00	0,00	853,00	0,00	0,00	168.322,01	143.044,00	0,00	25.278,01	2.000,01
165.602,92	153.175,03	12.427,89	165.602,92	0,00	0,00	1.398.117,07	894.343,74	8.267,01	513.040,34	246.024,09
417.301,02	118.323,64	280.326,99	398.650,63	0,00	18.650,39	328.183,18	174.886,67	0,00	153.296,51	362.732,37
28.453,42	3.000,00	25.453,42	28.453,42	0,00	0,00	115.694,03	79.247,80	0,00	36.446,23	61.895,65
0,00	0,00	0,00	0,00	0,00	0,00	0,00	0,00	0,00	0,00	0,00
8.267,01	8.267,01	0,00	8.267,01	0,00	0,00	65.795,06	74.062,07	8.267,01	0,00	9.813,19
454.021,45	129.590,65	305.780,41	435.371,06	0,00	18.650,39	509.672,27	328.186,54	8.267,01	189.742,74	434.445,21
566.425,95	257.736,54	287.672,11	545.408,65	0,00	21.017,30	2.465.102,09	2.086.101,54	2.593,57	381.594,12	834.105,45
10.841,66	0,00	10.841,66	10.841,66	0,00	0,00	50.000,00	0,00	0,00	50.000,00	10.841,66
0,00	0,00	0,00	0,00	0,00	0,00	0,00	0,00	0,00	0,00	0,00
156.482,91	144.055,02	12.427,89	156.482,91	0,00	0,00	1.165.000,00	677.237,67	0,00	487.762,33	234.210,89

Gestione dei residui attivi						Gestione di cassa				
Residui all'inizio dell'esercizio 2016	Riscossi	Rimasti da riscuotere	Totali	Variazioni		Previsioni	Riscossioni	Differenze rispetto alle previsioni		Totale dei residui attivi al termine dell'esercizio
				In +	In -			In +	In -	
733.750,52	401.791,56	310.941,66	712.733,22	0,00	21.017,30	3.680.102,09	2.763.339,21	2.593,57	919.356,45	1.079.158,00
1.245,00	1.245,00	0,00	1.245,00	0,00	0,00	896.361,71	897.606,71	1.245,00	0,00	9.406,70
0,00	0,00	0,00	0,00	0,00	0,00	63.659,21	63.659,21	0,00	0,00	0,00
0,00	0,00	0,00	0,00	0,00	0,00	0,00	0,00	0,00	0,00	0,00
853,00	853,00	0,00	853,00	0,00	0,00	168.322,01	143.044,00	0,00	25.278,01	2.000,01
2.098,00	2.098,00	0,00	2.098,00	0,00	0,00	1.128.342,93	1.104.309,92	1.245,00	25.278,01	11.406,71
984.971,97	377.305,18	567.999,10	945.304,28	0,00	39.667,69	3.689.646,98	3.158.594,92	3.838,57	534.890,63	1.206.244,52
39.295,08	3.000,00	36.295,08	39.295,08	0,00	0,00	229.353,24	142.907,01	0,00	86.446,23	72.741,31
0,00	0,00	0,00	0,00	0,00	0,00	0,00	0,00	0,00	0,00	0,00
165.602,92	153.175,03	12.427,89	165.602,92	0,00	0,00	1.399.117,07	894.343,74	8.267,01	513.040,34	246.024,09
1.189.869,97	533.480,21	616.722,07	1.150.202,28	0,00	39.667,69	5.318.117,29	4.195.845,67	12.105,58	1.134.377,20	1.525.009,92
0,00	0,00	0,00	0,00	0,00	0,00	0,00	0,00	0,00	0,00	0,00
0,00	0,00	0,00	0,00	0,00	0,00	0,00	0,00	0,00	0,00	0,00
0,00	0,00	0,00	0,00	0,00	0,00	0,00	0,00	0,00	0,00	0,00
0,00	0,00	0,00	0,00	0,00	0,00	0,00	0,00	0,00	0,00	0,00
0,00	0,00	0,00	0,00	0,00	0,00	4.274.635,04	4.274.635,04	0,00	0,00	0,00
1.189.869,97	533.480,21	616.722,07	1.150.202,28	0,00	39.667,69	9.592.752,33	8.470.480,71	12.105,58	1.134.377,20	1.525.009,92

Codice	Capitolo		Gestione di competenza per l'anno 2016										Differenza rispetto alle previsioni	
	numero	Denominazione	Previsioni			Somme impegnate				Totale impegni	in +	in -		
			Iniziali	Variazioni		Definitive	Pagate	Rimaste da pagare						
				In aumento	In diminuzione									
		combustibili ed energia elettrica per riscaldamento, spese per la conduzione di impianti tecnici	0,00	0,00	0,00	0,00	0,00	0,00	0,00	0,00	0,00	0,00	0,00	0,00
	32	Oneri e compensi per speciali incarichi	5.000,00	2.567,30	0,00	7.567,30	2.611,90	4.955,40	7.567,30	0,00	0,00	0,00	0,00	0,00
	34	Trasporti e facchinaggi	0,00	0,00	0,00	0,00	0,00	0,00	0,00	0,00	0,00	0,00	0,00	0,00
	35	Premi di assicurazione Ente	0,00	0,00	0,00	0,00	0,00	0,00	0,00	0,00	0,00	0,00	0,00	0,00
	36	Premi di assicurazione per aeromobili da destinare agli Ae.C. federati	0,00	0,00	0,00	0,00	0,00	0,00	0,00	0,00	0,00	0,00	0,00	0,00
	37	Tessere, distintivi, stampati, pubblicazioni	0,00	600,00	0,00	600,00	564,00	0,00	564,00	0,00	0,00	0,00	0,00	36,00
	39	Acquisto materiale aeromodellismo	0,00	0,00	0,00	0,00	0,00	0,00	0,00	0,00	0,00	0,00	0,00	0,00
	416	Indennità e rimborsi ai giudici sportivi	25.000,00	14.000,00	0,00	39.000,00	10.243,75	19.856,82	30.100,57	0,00	0,00	0,00	0,00	8.899,43
	417	Uscite attinenti la pubblicità (art.5 L. 25.2.1987 n.67)	0,00	0,00	0,00	0,00	0,00	0,00	0,00	0,00	0,00	0,00	0,00	0,00
1.1.2		INTERVENTI DIVERSI												
1.1.2.1		USCITE PER PRESTAZIONI ISTITUZIONALI												
	40	Attività sportiva volo a motore	30.000,00	2.000,00	0,00	32.000,00	24.967,00	7.033,00	32.000,00	0,00	0,00	0,00	0,00	0,00
	401	Attività sportiva acrobatica	40.000,00	0,00	24.000,00	16.000,00	13.000,00	0,00	13.000,00	0,00	0,00	0,00	0,00	3.000,00
	41	Attività sportiva volo a vela	90.000,00	0,00	12.000,00	78.000,00	9.479,66	67.035,89	76.515,55	0,00	0,00	0,00	0,00	1.484,45
	42	Attività sportiva paracadutismo	90.000,00	0,00	13.250,00	76.750,00	24.469,78	51.960,92	76.430,70	0,00	0,00	0,00	0,00	319,30
	43	Attività sportiva aeromodellismo	70.000,00	16.960,00	0,00	86.960,00	47.331,81	39.534,00	86.865,81	0,00	0,00	0,00	0,00	94,19
	44	Corsi istruttori volo a motore, volo a vela e volo libero e corsi piloti professionisti e istruttori aeromodellismo	0,00	5.000,00	0,00	5.000,00	0,00	0,00	0,00	0,00	0,00	0,00	0,00	5.000,00
	45	Corsi di costituzione e riqualificazione quadri tecnici	0,00	14.400,00	0,00	14.400,00	2.284,00	10.900,00	13.184,00	0,00	0,00	0,00	0,00	1.216,00
	46	Attività sportiva volo libero da diporto e sportivo a motore	30.000,00	12.800,00	3.400,00	39.400,00	4.144,86	34.865,85	39.010,71	0,00	0,00	0,00	0,00	389,29
	461	Attività sportiva volo libero da diporto e sportivo senza motore	90.000,00	0,00	4.000,00	86.000,00	35.663,55	49.980,00	85.643,55	0,00	0,00	0,00	0,00	356,45
	546	Attività aerostatica	20.000,00	0,00	3.000,00	17.000,00	10.099,00	6.901,00	17.000,00	0,00	0,00	0,00	0,00	0,00
	547	Controllo manifestazioni aeronautiche	20.000,00	0,00	0,00	20.000,00	4.353,92	11.991,10	16.345,02	0,00	0,00	0,00	0,00	3.654,98
1.1.2.2		TRASFERIMENTI PASSIVI												
	47	Affiliazione alla FAI	100.000,00	0,00	1.830,16	98.169,84	98.120,40	0,00	98.120,40	0,00	0,00	0,00	0,00	49,44
	48	Contributi carburante per gare	0,00	15.000,00	0,00	15.000,00	0,00	13.214,64	13.214,64	0,00	0,00	0,00	0,00	1.785,36
	49	Contributi agli Aero club per gare volo da diporto o sportivo a motore	0,00	6.000,00	0,00	6.000,00	4.000,00	2.000,00	6.000,00	0,00	0,00	0,00	0,00	0,00

Codice	Capitolo	Denominazione	Gestione di competenza per l'anno 2016										Differenza rispetto alle previsioni				
			numero	Iniziali	Previsioni		Somme impegnate				Totale impegni	in +	in -				
					Variazioni		Pagate	Definitive	Rimaste da pagare								
					In aumento	In diminuzione											
1.4		TITOLO IV - PARTITE DI GIRO															
1.4.1		USCITE AVENTI NATURA DI PARTITE DI GIRO															
1.4.1.1		USCITE AVENTI NATURA DI PARTITE DI GIRO															
	100	Ritenute erariali	0,00	0,00	0,00	0,00	0,00	0,00	0,00	0,00	0,00	0,00	0,00	0,00	0,00	0,00	0,00
	101	Ritenute assistenziali e previdenziali	0,00	0,00	0,00	0,00	0,00	0,00	0,00	0,00	0,00	0,00	0,00	0,00	0,00	0,00	0,00
	102	Ritenute diverse	0,00	0,00	0,00	0,00	0,00	0,00	0,00	0,00	0,00	0,00	0,00	0,00	0,00	0,00	0,00
	103	Trattenute a favore di terzi	0,00	0,00	0,00	0,00	0,00	0,00	0,00	0,00	0,00	0,00	0,00	0,00	0,00	0,00	0,00
	104	Somme pagate per conto terzi	0,00	0,00	0,00	0,00	0,00	0,00	0,00	0,00	0,00	0,00	0,00	0,00	0,00	0,00	0,00
	105	Partite in conto sospesi	100.000,00	68.322,01	0,00	0,00	0,00	168.322,01	98.322,01	45.869,00	144.191,01	0,00	24.131,00	0,00	0,00	0,00	0,00
	106	I V A conto acquisti	0,00	0,00	0,00	0,00	0,00	0,00	0,00	0,00	0,00	0,00	0,00	0,00	0,00	0,00	0,00
		TOTALE USCITE PARTITE DI GIRO CENTRO DI RESPONSABILITA' SETTORE OPERATIVO	100.000,00	68.322,01	0,00	0,00	168.322,01	98.322,01	45.869,00	144.191,01	0,00	24.131,00	0,00	0,00	0,00	0,00	0,00
		TOTALE GENERALE USCITE GESTIONI SPECIALI E PARTITE DI GIRO CENTRO DI RESPONSABILITA' SETTORE OPERATIVO	100.000,00	68.322,01	0,00	0,00	168.322,01	98.322,01	45.869,00	144.191,01	0,00	24.131,00	0,00	0,00	0,00	0,00	0,00
		TOTALE GENERALE USCITE GESTIONI SPECIALI E PARTITE DI GIRO	1.325.000,00	84.117,07	0,00	0,00	1.409.117,07	871.082,72	103.682,19	974.764,91	0,00	434.352,16	0,00	0,00	0,00	0,00	0,00
		RIEPILOGO DEI TITOLI CENTRO DI RESPONSABILITA' DIREZIONE GENERALE															
		TITOLO I	477,78	0,00	0,00	0,00	477,78	0,00	0,00	0,00	0,00	0,00	0,00	0,00	0,00	0,00	477,78
		TITOLO II	310.799,26	0,00	106.224,29	0,00	204.574,97	15.321,48	188.775,71	204.097,19	0,00	477,78	0,00	0,00	0,00	0,00	0,00
		TITOLO III	0,00	0,00	0,00	0,00	0,00	0,00	0,00	0,00	0,00	0,00	0,00	0,00	0,00	0,00	0,00
		TITOLO IV	60.000,00	15.795,06	0,00	75.795,06	65.795,06	9.813,19	75.608,25	75.608,25	0,00	186,81	0,00	0,00	0,00	0,00	0,00
		TOTALE DELLE USCITE CENTRO DI RESPONSABILITA' DIREZIONE GENERALE	371.277,04	15.795,06	106.224,29	280.847,81	81.116,54	198.589,90	279.705,44	1.142,37	0,00	1.142,37	0,00	0,00	0,00	0,00	0,00
		RIEPILOGO DEI TITOLI CENTRO DI RESPONSABILITA' SETTORE AMMINISTRATIVO															
		TITOLO I	2.387.319,96	211.187,86	88.766,67	2.509.741,15	1.999.343,04	486.359,44	2.485.702,48	2.485.702,48	0,00	24.039,67	0,00	0,00	0,00	0,00	0,00
		TITOLO II	126.907,00	44.010,08	8.000,00	162.917,08	4.309,30	7.711,14	12.020,44	12.020,44	0,00	150.896,64	0,00	0,00	0,00	0,00	0,00

Codice	Capitolo	Gestione di competenza per l'anno 2016											Differenza rispetto alle previsioni			
		numero	Denominazione	Previsioni			Somme impegnate				Totale impegni				in +	in -
				Iniziali	Variazioni		Definitive	Pagate	Rimaste da pagare							
					In aumento	In diminuzione										
				0,00	0,00	0,00	0,00	0,00	0,00	0,00	0,00	0,00	0,00	0,00	0,00	0,00
				1.165.000,00	0,00	0,00	1.165.000,00	706.965,65	48.000,00	754.965,65	0,00	0,00	0,00	410.034,35		
				3.679.226,96	255.197,94	96.766,67	3.837.658,23	2.710.617,99	542.070,58	3.252.688,57	0,00	0,00	0,00	584.969,66		
				761.100,00	277.251,91	71.763,44	966.588,47	435.121,67	458.464,17	893.585,84	0,00	0,00	0,00	73.002,63		
				0,00	0,00	0,00	0,00	0,00	0,00	0,00	0,00	0,00	0,00	0,00	0,00	0,00
				0,00	0,00	0,00	0,00	0,00	0,00	0,00	0,00	0,00	0,00	0,00	0,00	0,00
				100.000,00	68.322,01	0,00	168.322,01	98.322,01	45.869,00	144.191,01	0,00	0,00	0,00	24.131,00		
				861.100,00	345.573,92	71.763,44	1.134.910,48	533.443,68	504.333,17	1.037.776,85	0,00	0,00	0,00	97.133,63		
				3.148.897,74	488.439,77	160.530,11	3.476.807,40	2.434.464,71	944.823,61	3.379.286,32	0,00	0,00	0,00	97.519,08		
				437.706,26	44.010,08	114.224,29	367.492,05	19.630,78	196.468,85	216.117,63	(0,00)	(0,00)	0,00	151.374,42		
				0,00	0,00	0,00	0,00	0,00	0,00	0,00	0,00	0,00	0,00	0,00	0,00	0,00
				1.325.000,00	84.117,07	0,00	1.409.117,07	871.082,72	103.682,19	974.764,91	0,00	0,00	0,00	434.352,16		
				4.911.604,00	616.566,92	274.754,40	5.253.416,52	3.325.178,21	1.244.992,65	4.570.170,86	(0,00)	(0,00)	0,00	683.245,66		
				0,00	0,00	0,00	0,00	0,00	0,00	170.713,49	170.713,49	0,00	0,00	0,00	0,00	0,00
				0,00	0,00	0,00	0,00	0,00	0,00	0,00	0,00	0,00	0,00	0,00	0,00	0,00
				4.911.604,00	616.566,92	274.754,40	5.253.416,52	3.325.178,21	1.244.992,65	4.740.884,35	170.713,49	170.713,49	0,00	683.245,66		

Gestione dei residui passivi		Gestione di cassa				Totale dei residui passivi al termine dell'esercizio										
		Residui all'inizio dell'esercizio 2016	Pagati	Rimasti da pagare	Totali		Variazioni		Previsioni	Pagamenti	Differenze rispetto alle previsioni					
in +	in -					in +	in -									
0,00	0,00	0,00	0,00	0,00	0,00	0,00	0,00	0,00	0,00	0,00	0,00	0,00	0,00	0,00	0,00	
0,00	0,00	0,00	0,00	0,00	0,00	0,00	0,00	477,78	0,00	0,00	477,78	0,00	0,00	0,00	0,00	0,00
0,00	0,00	0,00	0,00	0,00	0,00	0,00	0,00	0,00	0,00	0,00	0,00	0,00	0,00	0,00	0,00	0,00
0,00	0,00	0,00	0,00	0,00	0,00	0,00	0,00	0,00	0,00	0,00	0,00	0,00	0,00	0,00	0,00	0,00
0,00	0,00	0,00	0,00	0,00	0,00	0,00	0,00	0,00	0,00	0,00	0,00	0,00	0,00	0,00	0,00	0,00
0,00	0,00	0,00	0,00	0,00	0,00	0,00	0,00	0,00	0,00	0,00	0,00	0,00	0,00	0,00	0,00	0,00
0,00	0,00	0,00	0,00	0,00	0,00	0,00	0,00	0,00	0,00	0,00	0,00	0,00	0,00	0,00	0,00	0,00
0,00	0,00	0,00	0,00	0,00	0,00	0,00	0,00	0,00	0,00	0,00	0,00	0,00	0,00	0,00	0,00	0,00
5.871,00	5.124,00	747,00	5.871,00	0,00	0,00	5.871,00	5.871,00	5.801,78	5.124,00	0,00	477,78	747,00	5.124,00	0,00	477,78	747,00

Residui all'inizio dell'esercizio 2016	Gestione dei residui passivi					Gestione di cassa				Totale dei residui passivi al termine dell'esercizio
	Pagati	Rimasti da pagare	Totali	Variazioni		Previsioni	Pagamenti	Differenze rispetto alle previsioni		
				in +	in -			in +	in -	
0,00	0,00	0,00	0,00	0,00	0,00	0,00	0,00	0,00	0,00	0,00
6.364,85	689,08	3.377,48	4.066,56	0,00	2.298,29	7.567,30	3.300,98	4.266,32	8.332,88	0,00
0,00	0,00	0,00	0,00	0,00	0,00	0,00	0,00	0,00	0,00	0,00
0,00	0,00	0,00	0,00	0,00	0,00	0,00	0,00	0,00	0,00	0,00
0,00	0,00	0,00	0,00	0,00	0,00	0,00	0,00	0,00	0,00	0,00
0,00	0,00	0,00	0,00	0,00	0,00	600,00	564,00	36,00	0,00	0,00
0,00	0,00	0,00	0,00	0,00	0,00	0,00	0,00	0,00	0,00	0,00
36.029,27	3.477,09	25.356,10	28.833,19	0,00	7.196,08	25.000,00	13.720,84	11.279,16	45.212,92	0,00
0,00	0,00	0,00	0,00	0,00	0,00	0,00	0,00	0,00	0,00	0,00
4.723,91	0,00	0,00	0,00	0,00	4.723,91	30.000,00	24.967,00	5.033,00	7.033,00	0,00
10.620,01	3.456,82	0,00	3.456,82	0,00	7.163,19	48.840,00	16.456,82	32.383,18	0,00	0,00
78.951,42	47.433,83	1.083,42	48.517,25	0,00	30.434,17	90.000,00	56.913,49	33.086,51	68.119,31	0,00
55.655,17	42.235,02	13.300,00	55.535,02	0,00	120,15	130.585,11	66.704,80	63.880,31	65.260,92	0,00
47.544,44	47.493,66	50,78	47.544,44	0,00	0,00	94.826,00	94.825,47	0,53	39.584,78	0,00
9.435,70	209,06	4.919,60	5.128,66	0,00	4.307,04	209,06	209,06	0,00	4.919,60	0,00
10.073,94	4.500,00	4.541,60	9.041,60	0,00	1.032,34	14.400,00	6.784,00	7.616,00	15.441,60	0,00
16.630,00	12.145,86	2.870,00	15.015,86	0,00	1.614,14	30.800,00	16.290,72	14.509,28	37.735,85	0,00
37.336,00	13.395,00	0,00	13.395,00	0,00	23.941,00	108.092,34	49.058,55	59.033,79	49.980,00	0,00
17.660,00	12.514,61	2.000,00	14.514,61	0,00	3.145,39	22.613,61	22.613,61	0,00	8.901,00	0,00
37.415,49	623,76	23.268,70	23.892,46	0,00	13.523,03	20.000,00	4.977,68	15.022,32	35.259,80	0,00
0,00	0,00	0,00	0,00	0,00	0,00	100.000,00	98.120,40	1.879,60	0,00	0,00
13.686,12	8.678,42	0,00	8.678,42	0,00	5.007,70	15.000,00	8.678,42	6.321,58	13.214,64	0,00
9.500,00	9.500,00	0,00	9.500,00	0,00	0,00	13.500,00	13.500,00	0,00	2.000,00	0,00

Residui all'inizio dell'esercizio 2016	Gestione dei residui passivi						Gestione di cassa				Totale dei residui passivi al termine dell'esercizio	
	Pagati	Rimasti da pagare	Totali	Variazioni		Previsioni	Pagamenti	Differenze rispetto alle previsioni		in -		
				in +	in -			in +	in -			
207,00	206,55	0,00	206,55	0,00	0,45	620,55	620,55	0,00	0,00	0,00	0,00	0,00
0,00	0,00	0,00	0,00	0,00	0,00	0,00	0,00	0,00	0,00	0,00	0,00	0,00
0,00	0,00	0,00	0,00	0,00	0,00	0,00	0,00	0,00	0,00	0,00	0,00	0,00
0,00	0,00	0,00	0,00	0,00	0,00	0,00	0,00	0,00	0,00	0,00	0,00	0,00
0,00	0,00	0,00	0,00	0,00	0,00	0,00	0,00	0,00	0,00	0,00	0,00	0,00
689.307,83	364.765,02	175.639,57	540.404,59	0,00	148.903,24	799.866,69	1.104.561,12	0,00	304.674,43	634.103,74	634.103,74	
5.871,00	5.124,00	747,00	5.871,00	0,00	0,00	5.124,00	5.601,78	0,00	477,78	747,00	747,00	
849.685,54	558.012,83	234.728,03	792.740,86	0,00	56.947,68	2.557.355,87	2.595.844,53	0,00	38.488,66	721.087,47	721.087,47	
689.307,83	364.765,02	175.639,57	540.404,59	0,00	148.903,24	799.866,69	1.104.561,12	0,00	304.674,43	634.103,74	634.103,74	
1.544.867,37	927.901,85	411.114,60	1.339.016,45	0,00	205.850,92	3.362.366,56	3.706.007,43	0,00	343.640,87	1.355.938,21	1.355.938,21	

Residui all'inizio dell'esercizio 2016		Gestione dei residui passivi						Gestione di cassa			Totale dei residui passivi al termine dell'esercizio
		Pagati	Rimasti da pagare	Totali	Variazioni		Previsioni	Pagamenti	Differenze rispetto alle previsioni		
in +	in -				in +	in -					
0,00	0,00	0,00	0,00	0,00	0,00	0,00	0,00	0,00	0,00	0,00	0,00
0,00	0,00	0,00	0,00	0,00	0,00	0,00	0,00	0,00	0,00	0,00	0,00
0,00	0,00	0,00	0,00	0,00	0,00	50.000,00	0,00	0,00	0,00	0,00	50.000,00
0,00	0,00	0,00	0,00	0,00	0,00	0,00	0,00	0,00	0,00	0,00	0,00
0,00	0,00	0,00	0,00	0,00	0,00	0,00	0,00	0,00	0,00	0,00	0,00
0,00	0,00	0,00	0,00	0,00	0,00	0,00	0,00	0,00	0,00	0,00	0,00
76.589,98	65.117,24	11.472,74	76.589,98	0,00	0,00	124.068,91	69.426,54	0,00	54.642,37	19.183,88	

Residui all'inizio dell'esercizio 2016	Gestione dei residui passivi						Gestione di cassa				Totale dei residui passivi al termine dell'esercizio	
	Pagati	Rimasti da pagare	Totali	Variazioni		Previsioni	Pagamenti	Differenze rispetto alle previsioni		in -		
				in +	in -			in +	in -			
0,00	0,00	0,00	0,00	0,00	0,00	0,00	0,00	0,00	0,00	0,00	0,00	0,00
0,00	0,00	0,00	0,00	0,00	0,00	0,00	0,00	0,00	0,00	0,00	0,00	0,00
0,00	0,00	0,00	0,00	0,00	0,00	0,00	0,00	0,00	0,00	0,00	0,00	0,00
0,00	0,00	0,00	0,00	0,00	0,00	0,00	0,00	0,00	0,00	0,00	0,00	0,00
0,00	0,00	0,00	0,00	0,00	0,00	0,00	0,00	0,00	0,00	0,00	0,00	0,00
33.751,00	33.751,00	0,00	33.751,00	0,00	0,00	140.000,00	132.073,01	0,00	7.926,99	0,00	7.926,99	45.865,00
0,00	0,00	0,00	0,00	0,00	0,00	0,00	0,00	0,00	0,00	0,00	0,00	0,00
33.751,00	33.751,00	0,00	33.751,00	0,00	0,00	140.000,00	132.073,01	0,00	7.926,99	0,00	7.926,99	45.865,00
33.751,00	33.751,00	0,00	33.751,00	0,00	0,00	140.000,00	132.073,01	0,00	7.926,99	0,00	7.926,99	45.865,00
259.155,43	232.060,53	10.841,66	242.902,19	0,00	16.253,24	1.385.677,79	1.103.143,25	(0,00)	282.534,54	0,00	282.534,54	114.523,85
5.871,00	5.124,00	747,00	5.871,00	0,00	0,00	5.601,78	5.124,00	0,00	477,78	0,00	477,78	747,00
1.188.817,12	0,00	867.767,08	867.767,08	0,00	321.050,04	246.273,88	15.321,48	0,00	230.952,40	0,00	230.952,40	1.056.542,79
0,00	0,00	0,00	0,00	0,00	0,00	0,00	0,00	0,00	0,00	0,00	0,00	0,00
14.882,73	14.882,73	0,00	14.882,73	0,00	0,00	80.677,79	80.677,79	(0,00)	0,00	0,00	0,00	9.813,19
1.209.570,85	20.006,73	868.514,08	888.520,81	0,00	321.050,04	332.553,45	101.123,27	(0,00)	231.430,18	0,00	231.430,18	1.067.102,98
849.688,54	558.012,83	234.728,03	792.740,86	0,00	56.947,68	2.595.844,53	2.557.955,87	0,00	38.488,66	0,00	38.488,66	721.087,47
76.589,98	65.117,24	11.472,74	76.589,98	0,00	0,00	124.088,91	69.426,54	0,00	54.642,37	0,00	54.642,37	19.183,88

Gestione dei residui passivi						Gestione di cassa				
Residui all'inizio dell'esercizio 2016	Pagati	Rimasti da pagare	Totali	Variazioni		Previsioni	Pagamenti	Differenze rispetto alle previsioni		Totale dei residui passivi al termine dell'esercizio
				in +	in -			in +	in -	
0,00	0,00	0,00	0,00	0,00	0,00	0,00	0,00	0,00	0,00	0,00
210.521,70	183.426,80	10.841,66	194.268,46	0,00	16.253,24	1.165.000,00	890.392,45	0,00	274.607,55	58.841,66
1.136.800,22	806.556,87	257.042,43	1.063.599,30	0,00	73.200,92	3.884.913,44	3.517.174,86	0,00	367.738,58	799.113,01
689.307,83	364.765,02	175.639,57	540.404,59	0,00	148.903,24	1.104.561,12	799.886,69	0,00	304.674,43	634.103,74
0,00	0,00	0,00	0,00	0,00	0,00	0,00	0,00	0,00	0,00	0,00
0,00	0,00	0,00	0,00	0,00	0,00	0,00	0,00	0,00	0,00	0,00
33.751,00	33.751,00	0,00	33.751,00	0,00	0,00	140.000,00	132.073,01	0,00	7.926,99	45.869,00
723.068,83	398.516,02	175.639,57	574.155,59	0,00	148.903,24	1.244.561,12	931.959,70	0,00	312.601,42	679.972,74
1.544.867,37	927.901,85	411.114,60	1.339.016,45	0,00	205.850,92	3.706.007,43	3.362.366,56	0,00	343.640,87	1.355.938,21
1.265.407,10	65.117,24	879.239,82	944.357,06	0,00	321.050,04	370.342,79	84.748,02	0,00	285.594,77	1.075.726,67
0,00	0,00	0,00	0,00	0,00	0,00	0,00	0,00	0,00	0,00	0,00
259.155,43	232.060,53	10.841,66	242.902,19	0,00	16.253,24	1.385.677,79	1.103.143,25	(0,00)	282.534,54	114.523,85
3.069.429,90	1.225.079,62	1.301.196,08	2.526.275,70	0,00	543.154,20	5.462.028,01	4.550.257,83	(0,00)	911.770,18	2.546.188,73
0,00	0,00	0,00	0,00	0,00	0,00	0,00	0,00	0,00	0,00	0,00
0,00	0,00	0,00	0,00	0,00	0,00	3.920.222,88	3.920.222,88	0,00	0,00	0,00
3.069.429,90	1.225.079,62	1.301.196,08	2.526.275,70	0,00	543.154,20	9.382.250,89	8.470.480,71	(0,00)	911.770,18	2.546.188,73

CONTO ECONOMICO

	Anno 2016		Anno 2015	
	Parziali	Totali	Parziali	Totali
A) Valore della produzione				
1) Proventi e corrispettivi per la produzione delle prestazioni e/o servizi		€ 1.111.881		€ 1.155.727
2) Variazione delle rimanenze dei prodotti in corso di lavorazione semilavorati e finiti				
3) Variazione dei lavori in corso su ordinazione	€ -	-	€ -	-
4) Incrementi di immobilizzazioni per lavori interni				
5) Altri ricavi e proventi, con separata indicazione dei contributi di competenza dell'esercizio	€ 2.451.167		€ 2.357.183	
Totale valore della produzione (A)		€ 3.563.048		€ 3.512.910
B) Costi della produzione				
6) per materie prime, sussidiarie, consumo e merci		€ 202.978		€ 102.140
7) per servizi		€ 1.351.649		€ 1.310.839
a) finalizzati all'attività istituzionale	€ 1.070.240		€ 1.049.084	
b) postali, telegr., telef, trasporti e facchinag.	€ 49.539		€ 52.134	
c) utenze	€ 231.870		€ 209.621	
8) per godimento beni di terzi		€ 11.326		€ 11.196
9) per il personale		€ 1.462.278		€ 1.442.926
a) salari e stipendi	€ 1.162.618		€ 1.166.940	
b) oneri sociali	€ 291.447		€ 267.695	
c) trattamento di fine rapporto	€ -		€ -	
d) trattamento di quiescenza e simili	€ -		€ -	
e) altri costi	€ 8.213		€ 8.291	
10) Ammortamenti e svalutazioni		€ 283.481		€ 604.006
a) Ammortamenti delle immobilizzaz. immateriali				
Licenze d'uso	€ -		€ -	
b) Ammortamenti delle immobilizzazioni materiali				
Velivoli	€ 148.259		€ 462.623	
Macchine per ufficio	€ 4.205		€ 6.528	
Aviorimesse	€ -		€ -	
Automezzi	€ -		€ -	
Impianti	€ -		€ -	
Strumenti tecnici	€ -		€ 3.979	
Mobili	€ 3.892		€ 3.892	
Immobili	€ 127.125		€ 126.984	
c) Altre svalutazioni delle immobilizzazioni	€ -		€ -	
d) Altre svalutazioni comprese nell'attivo circolante e delle immobilizzazioni liquide	€ -		€ -	
11) Variazioni delle rimanenze di materie prime, sussidiarie, di consumo e merci		€ -		€ -
12) Accantonamento per rischi		€ 61.146		€ -
a) per fondo svalutazione crediti	€ 61.146		€ -	
13) Accantonamento ai fondi per oneri		€ 425.864		€ 589.839
a) per fondo liquidazione personale	€ 99.114		€ 71.907	
b) per rinnovi contrattuali	€ 5.700		€ -	
c) per piano rinnovo flotta	€ 321.050		€ 517.932	
14) Oneri diversi di gestione		€ 205.278		€ 196.545
a) per il funzionamento dell'ente	€ 165.422		€ 172.388	
b) altri	€ 39.856		€ 24.157	
Totale costi (B)		€ 4.004.000		€ 4.257.491
DIFFERENZA TRA VALORE E COSTI DELLA PRODUZIONE (A-B)		-€ 440.952		-€ 744.581
C) PROVENTI E ONERI FINANZIARI				
15) Proventi da partecipazioni		€ -		€ -
16) Altri proventi finanziari		€ 2.084		€ 3.961
a) di crediti iscritti nelle immobilizzazioni	€ -		€ -	
b) di titoli iscritti nelle immobilizzazioni che non costituiscono partecipazioni	€ -		€ -	
c) di titoli iscritti nell'attivo circolante che non costituiscono partecipazioni	€ -		€ -	
d) proventi diversi dai precedenti	€ 2.084		€ 3.961	
17) Interessi e altri oneri finanziari		-€ 1.056		€ 333
17bis) Utili e perdite su cambi		€ -		€ -
Totale proventi ed oneri finanziari (15+16+17)		€ 1.028		€ 3.628
D) RETTIFICHE DI VALORE DI ATTIVITA' FINANZ.				
18) Rivalutazioni		€ -		€ -
a) di partecipazioni	€ -		€ -	
b) di immobilizzazioni finanziarie	€ -		€ -	
c) di titoli iscritti nell'attivo circolante	€ -		€ -	
19) Svalutazioni		-€ 15.321		€ 158.767
a) di partecipazioni	€ -		€ -	
b) di immobilizzazioni finanziarie	€ -		€ -	
c) di titoli iscritti nell'attivo circolante	€ -		€ -	
d) per ammortamento mutui (quota capitale)	€ 15.321		€ 158.767	
Totale rettifiche di valore		-€ 15.321		€ 158.767
E) PROVENTI E ONERI STRAORDINARI				
20) Proventi con separata indicazione delle plusvalenze da alienazioni i cui ricavi non sono iscriviili al n) 5		€ 90.386		€ 81.233
21) Oneri con separata indicazione delle minusvalenze da alienazioni i cui ricavi non sono iscriviili al n) 14		-€ 20.643		
22) Sopravvenienze attive e insussistenze del passivo derivanti dalla gestione dei residui		€ 543.154		€ 686.493
23) Sopravvenienze passive e insussistenze dell' attivo derivanti dalla gestione dei residui		-€ 1.004.765		€ 206.717
Totale delle partite straordinarie		-€ 391.868		€ 561.009
Risultato prima delle imposte (A-B±C±D±E)		-€ 847.113		-€ 338.711
Imposte dell'esercizio		-€ 147.398		€ 138.750
Avanzo/Disavanzo/Pareggio economico		-€ 994.511		-€ 477.461

QUADRO DI RICLASSIFICAZIONE DEI RISULTATI ECONOMICI

	Anno	2016	Anno	2015	+ o -
A. RICAVI	€	3.563.048	€	3.512.910	€ 50.138
Variazione delle rimanenze di prodotti in corso di lavorazione, semilavorati e finiti lavorazioni in corso su ordinazione	€	-	€	-	€ -
B. VALORE DELLA PRODUZIONE TIPICA	€	3.563.048	€	3.512.910	€ 50.138
Consumi di materie prime e servizi esterni	€	1.565.953	€	1.424.175	€ 141.778
C. VALORE AGGIUNTO	€	1.997.095	€	2.088.735	-€ 91.640
Costo del lavoro	€	1.561.392	€	1.514.833	€ 46.559
D. MARGINE OPERATIVO LORDO	€	435.703	€	573.902	-€ 138.199
Ammortamenti	€	283.481	€	604.006	-€ 320.525
Stanziamenti a fondi rischi e oneri	€	387.896	€	517.932	-€ 130.036
Saldo proventi e oneri diversi	€	205.278	€	196.545	€ 8.733
E. RISULTATO OPERATIVO	-€	440.952	-€	744.581	€ 303.629
Proventi e oneri finanziari	€	1.028	€	3.628	-€ 2.600
Rettifiche di valore di attività finanziarie	€	15.321	€	158.767	-€ 143.446
F. RISULTATO PRIMA DEI COMPONENTI STRORDINARI E DELLE IMPOSTE	-€	455.245	-€	899.720	€ 444.475
Proventi e oneri straordinari	-€	391.868	€	561.009	-€ 952.877
G. RISULTATO PRIMA DELLE IMPOSTE	-€	847.113	-€	338.711	-€ 508.402
Imposte di esercizio	€	147.398	€	138.750	€ 8.648
H. AVANZO PAREGGIO DISAVANZO ECONOMICO DEL PERIODO	-€	994.511	-€	477.461	-€ 517.050

ALL. N° 3

STATO PATRIMONIALE

ATTIVITA'	ANNO		PASSIVITA'	ANNO	
	2016	2015		2016	2015
A) CREDITI VERSO LO STATO ED ALTRI ENTI PUBBLICI PER LA PARTECIPAZIONE AL PATRIMONIO INIZIALE	0	0	A) PATRIMONIO NETTO		
B) IMMOBILIZZAZIONI			I. Fondo di dotazione	0	0
I. Immobilizzazioni immateriali			II. Riserve obbligatorie derivanti da leggi	0	0
1) Costi d'impianto e di ampliamento	0	0	III. Riserve di rivalutazione	0	0
2) Costi di ricerca, di sviluppo e di pubblicità	0	0	IV. Contributi a fondo perduto	0	0
3) Diritti di brevetto industriale e diritti di utilizzazione delle opere di ingegno	0	0	V. Contributi per ripiano disavanzi	0	0
4) Concessioni, licenze, marchi e diritti simili	0	0	VI. Riserve statutarie	2.628.173	2.628.173
5) Avviamento	0	0	VII. Altre riserve distintamente indicate	0	0
6) Immobilizzazioni in corso e acconti	0	0	VIII. Avanzi (Disavanzi) economici portati a nuovo	1.688.199	2.165.660
7) Manutenzioni straordinarie e migliorie su beni di terzi	0	0	IX. Avanzo (Disavanzo) economico d'esercizio	(994.511)	(477.461)
8) Altre	0	0	Totale patrimonio netto (A)	3.321.861	4.316.372
Totale	0	0	B) CONTRIBUTI IN CONTO CAPITALE		
II. Immobilizzazioni materiali			1) Per contributi a destinazione vincolata	0	0
1) Terreni e fabbricati	2.909.050	2.973.251	2) Per contributi indistinti per la gestione	0	0
2) Velivoli e apparati	40.928	230.637	3) Per contributi in natura	0	0
3) Automezzi	0	0	Totale contributi in conto capitale (B)	0	0
4) Mobili e arredi vari d'ufficio	3.700	7.592	C) FONDI PER RISCHI ED ONERI		
5) Macchine d'ufficio elettriche ed elettroniche	10.735	16.792	1) Per trattamento di quiescenza ed obblighi simili	0	0
6) Aviorimesse	0	0	2) Per rinnovo della flotta	1.288.572	967.522
7) Impianti carburante	0	0	3) Per rinnovo contrattuale	5.700	0
8) Attrezzature	2.110	0	4) Per ripristino investimenti	8.167	23.966
Totale	2.966.523	3.228.272	Totale fondi per rischi ed oneri (C)	1.302.439	991.488
III. Immobilizzazioni finanziarie, con separata indicazione, per ciascuna voce, dei crediti, degli importi esigibili entro l'esercizio successivo			D) TRATTAMENTO DI FINE RAPPORTO DI LAVORO SUBORDINATO	1.356.436	1.257.322
1) Partecipazioni in:			E) Residui passivi, con separata indicazione, per ciascuna voce, degli importi esigibili oltre l'esercizio successivo		
a) imprese controllate	0	0	1) Obbligazioni	0	0
b) imprese collegate	0	0	2) Verso le banche	0	0
c) imprese controllanti	0	0	3) Verso altri finanziatori	0	0
d) altre imprese	0	0	4) Acconti	0	0
e) altri enti	0	0	5) Debiti verso fornitori	1.320.128	1.493.413
2) Crediti			6) Rappresentati da titoli di credito	0	0
a) verso imprese controllate	0	0	7) Verso imprese controllate, collegate e controllanti	0	0
b) verso imprese collegate	0	0	8) Debiti tributari	0	0
c) verso lo Stato ed altri soggetti pubblici	0	0	9) Debiti verso istituti di previdenza e sicurezza sociale	0	0
d) verso altri	12.477	12.477	10) Debiti verso iscritti, soci e terzi per prestazioni dovute	1.082.310	1.270.907
3) Altri titoli	0	0	11) Debiti verso lo Stato ed altri soggetti pubblici	115.231	273.527
4) Crediti finanziari diversi	0	0	12) Debiti diversi	28.519	31.582
Totale	12.477	12.477	Totale debiti (E)	2.546.188	3.069.429
Totale immobilizzazioni (B)	2.979.000	3.240.749	F) RATEI E RISCONTI		
C) ATTIVO CIRCOLANTE			1) Ratei passivi	0	0
I. Rimanenze			2) Risconti passivi	0	0
1) Materie prime, sussidiarie e di consumo	0	0	3) Aggio su prestiti	0	0
2) Prodotti in corso di lavorazione e semilavorati	0	0	4) Riserve tecniche	0	0
3) Lavori in corso	0	0	Totale ratei e risconti (F)	0	0
4) Prodotti finiti e merci	18.240	18.356			
5) Acconti	0	0			
Totale	18.240	18.356			
II. Residui attivi, con separata indicazione, per ciascuna voce, degli importi esigibili oltre l'esercizio successivo					
1) Crediti verso utenti, clienti, ecc.	0	0			
2) Crediti verso iscritti, soci e terzi	726.579	1.012.307			
3) Crediti verso imprese controllate e collegate	0	0			
4) Crediti verso lo Stato ed altri soggetti pubblici	387.060	11.960			
4-bis) Crediti tributari	0	0			
4-ter) Imposte anticipate	0	0			
5) Crediti verso altri	246.024	165.603			
Totale	1.359.663	1.189.870			
III. Attività finanziarie che non costituiscono immobilizzazioni					
1) Partecipazioni in imprese controllate	0	0			
2) Partecipazioni in imprese collegate	0	0			
3) Altre partecipazioni	0	0			
4) Altri titoli	0	0			
Totale	0	0			
IV. Disponibilità liquide					
1) Depositi bancari e postali	249.798	0			
2) Assegni	0	0			
3) Denaro e valori in cassa	3.920.223	4.274.635			
Totale	4.170.021	4.274.635			
Totale attivo circolante (C)	5.547.924	5.482.861			
D) RATEI E RISCONTI					
1) Ratei attivi	0	0			
2) Risconti attivi	0	911.001			
Totale ratei e risconti (D)	0	911.001			
Totale attivo	8.526.924	9.634.611	Totale passivo e netto	8.526.924	9.634.611



180150026080